

### Ⅲ 家庭での生活について

#### G 家族との会話について (11・12)

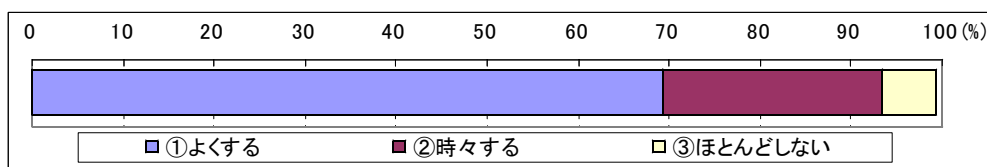
家族との会話の状況は、69.2%の生徒が「よく会話をする」と答え、「時々する」を含めると、93.3%の高校生が家族と会話を交わしている。

会話の内容として、「雑談」が40.8%、次いで「学校生活について」が23.8%となっている。

11 あなたは、普段、家族と会話をしますか。

〔①よくする ②時々する ③ほとんどしない〕

①よくする	②時々する	③ほとんどしない
69.2	24.1	5.9



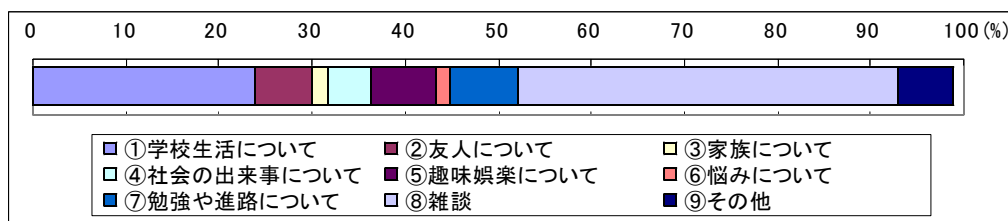
12 あなたは、家族と会話をする場合、どのような内容で話すことが多いですか。

〔①学校生活について ②友人について ③家族について

④社会の出来事について ⑤趣味娯楽について ⑥悩みについて

⑦勉強や進路について ⑧雑談 ⑨その他〕

①	②	③	④	⑤	⑥	⑦	⑧	⑨
23.8	6.1	1.8	4.7	7.0	1.5	7.2	40.8	6.0



#### H 保護者との関係 (13)

保護者からの愛情に対し、84.7%の生徒が「(とても)満足している」と感じている。

保護者から理解については、「(とても)理解されている」と答えたのは71.2%いる。

また、保護者のしつけについて、「とても厳しい」と感じているのは8.6%と少なく、「(あまり)厳しくない」と感じているのは、過半数の56.7%であった。

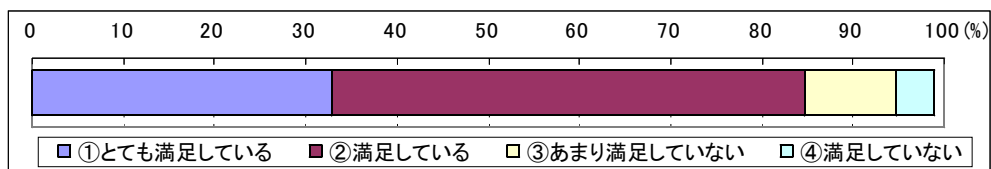
保護者への感謝は、91.9%の生徒が「感謝している」と答え、47.9%が「とても感謝している」という思いをもっている。

13 あなたは、次の項目について、どのように感じていますか。

(1) 保護者からあなたへの愛情

〔①とても満足している ②満足している ③あまり満足していない  
④満足していない〕

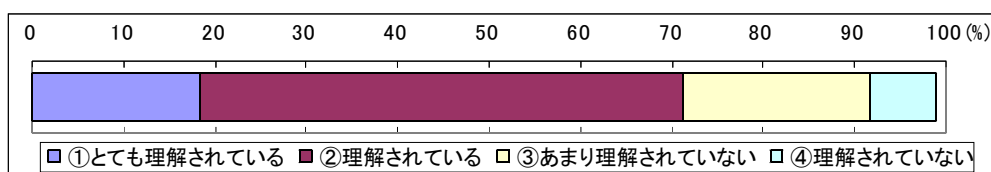
①とても満足している	②満足している	③あまり満足していない	④満足していない
32.9	51.8	10.1	4.0



(2) 保護者のあなたに対する理解

〔①とても理解されている ②理解されている  
③あまり理解されていない ④理解されていない〕

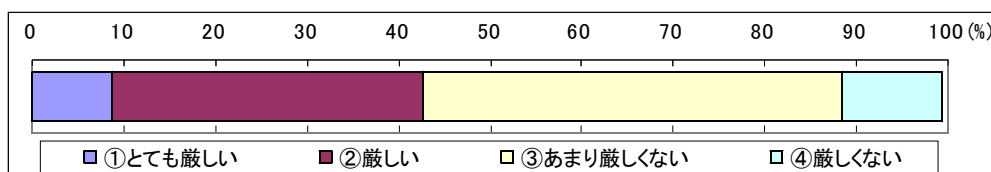
①とても理解されている	②理解されている	③あまり理解されていない	④理解されていない
18.2	53.0	20.5	7.2



(3) 保護者のあなたに対するしつけ

〔①とても厳しい ②厳しい ③あまり厳しくない ④厳しくない〕

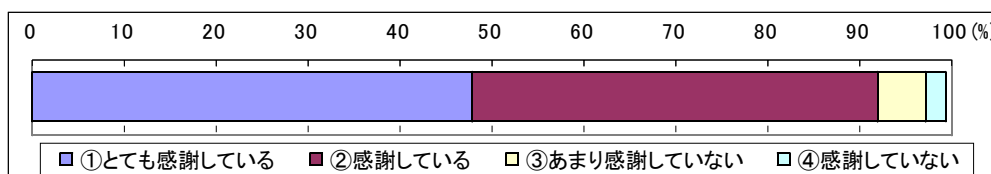
①とても厳しい	②厳しい	③あまり厳しくない	④厳しくない
8.6	34.1	45.6	11.1



(4) あなたの保護者への思い

〔①とても感謝している ②感謝している ③あまり感謝していない  
④感謝していない〕

①とても感謝している	②感謝している	③あまり感謝していない	④感謝していない
47.9	44.0	5.4	2.2



## I 家庭での学習形態・学習時間について (14・15)

学習塾等に通っている生徒は17.7%、特に何も利用していない生徒は74.4%である。

また、平日の家庭学習時間については、「ほとんどしない」生徒が48.5%、休日であっても「ほとんどしない」生徒は47.7%という実態がある。

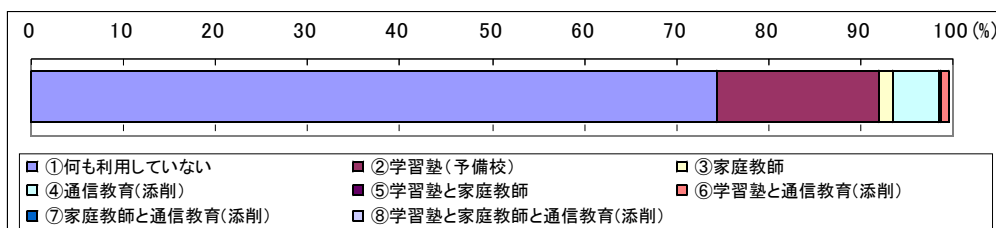
3・4年生になると、平日に3時間以上勉強している生徒は30%で、特に「4時間以上」の生徒が17.3%と多くなっている。休日は、3・4年生で5時間以上の家庭学習をしている生徒は26.8%であり、「7時間以上」の生徒は16.9%である。

一方、3・4年生の約46%の生徒が「ほとんどしていない」現状があり、家庭学習時間の二極化がうかがえる。

14 あなたは、学習塾に行ったり、家庭教師についてもらったりして勉強をしていますか。

- [①何も利用していない ②学習塾(予備校等) ③家庭教師  
④通信教育(添削) ⑤学習塾と家庭教師 ⑥学習塾と通信教育(添削)  
⑦家庭教師と通信教育(添削) ⑧学習塾と家庭教師と通信教育(添削)]

①	②	③	④	⑤	⑥	⑦	⑧
74.4	17.7	1.5	5.0	0.2	0.8	0.0	0.0

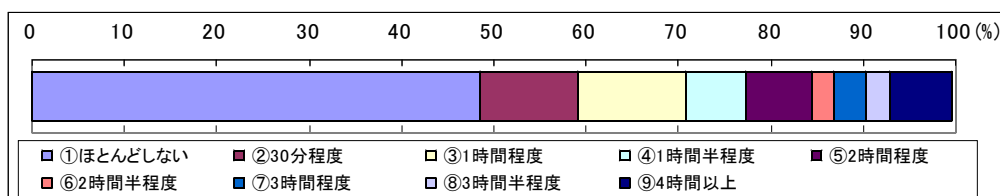


15 あなたは、家庭での学習時間はどれくらいですか。(塾や家庭教師等を利用した時間も含めてください。)

(1) 平日の場合

- [①ほとんどしない ②30分程度 ③1時間程度  
④1時間半程度 ⑤2時間程度 ⑥2時間半程度  
⑦3時間程度 ⑧3時間半程度 ⑨4時間以上]

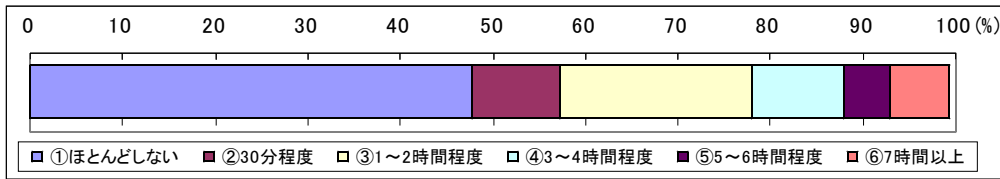
①	②	③	④	⑤	⑥	⑦	⑧	⑨
48.5	10.6	11.7	6.5	7.2	2.3	3.5	2.6	6.5



(2) 休日の場合

〔①ほとんどしない      ②30分程度      ③1～2時間程度  
④3～4時間程度      ⑤5～6時間程度      ⑥7時間以上〕

①	②	③	④	⑤	⑥
47.7	9.6	20.7	10.0	4.9	6.4



J 読書量について (16)

48.8%の生徒が、全く読書をしていない。

月1～2冊の本を読んでいる生徒が38.3%、3～4冊読んでいるのは7.1%の生徒である。  
5冊以上読んでいるのは、4.7%と非常に少ない。

16 あなたは、平均して月に何冊の本を読みますか。(教科書や参考書、マンガ、雑誌は除きます。)

〔①0冊      ②1～2冊      ③3～4冊      ④5～6冊      ⑤7～8冊      ⑥9冊以上〕

①	②	③	④	⑤	⑥
48.8	38.3	7.1	2.2	0.8	1.7

