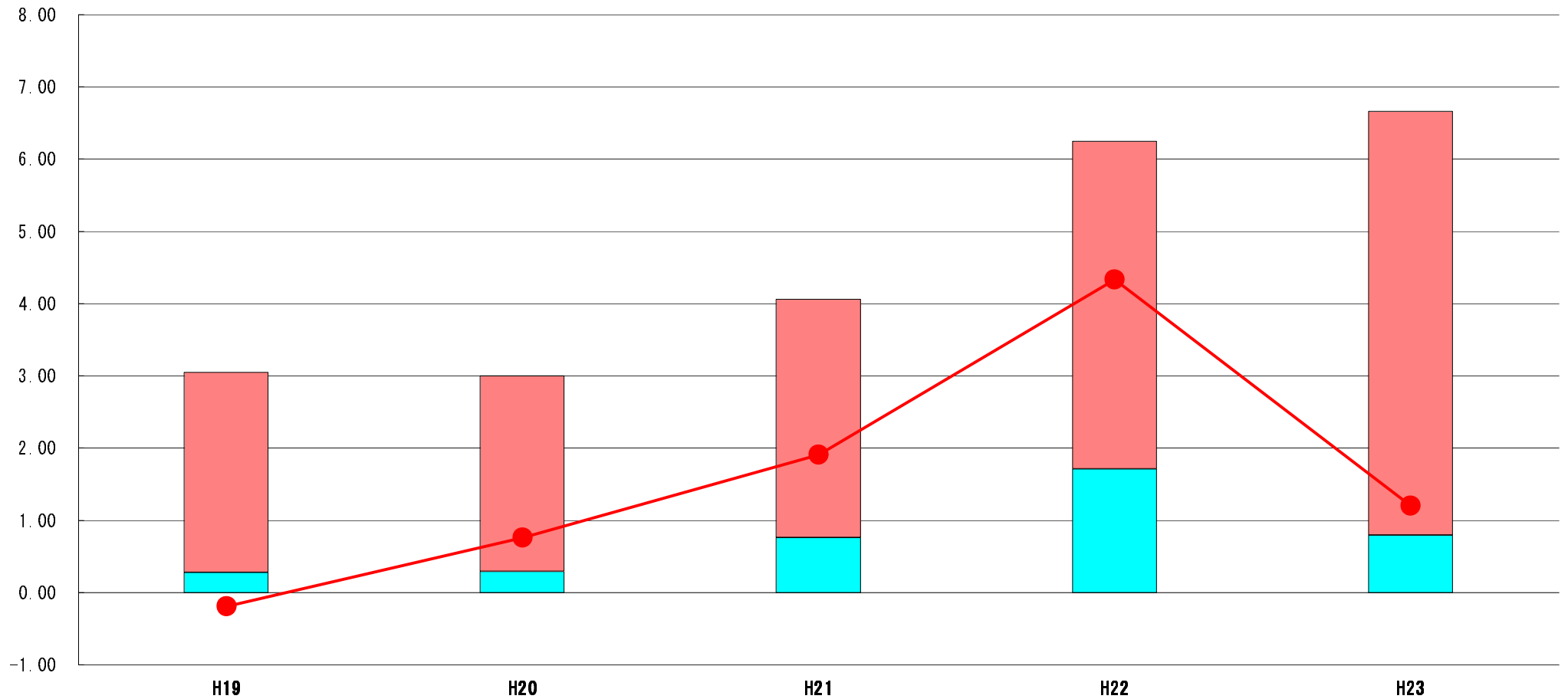


# (5) 実質収支比率等に係る経年分析（都道府県）




平成23年度

奈良県

標準財政規模比（%）



標準財政規模比（%）

区分	年度	H19	H20	H21	H22	H23
 財政調整基金残高		2.77	2.71	3.30	4.54	5.87
 実質収支額		0.28	0.29	0.76	1.71	0.79
 実質単年度収支		▲ 0.19	0.76	1.91	4.33	1.20

## 分析欄

県税や臨時財政対策債を含めた実質的な地方交付税の減少等により、実質単年度収支は減少したものの、平成20年度より連続して黒字を確保している。  
引き続き今後も黒字の確保に努める。