

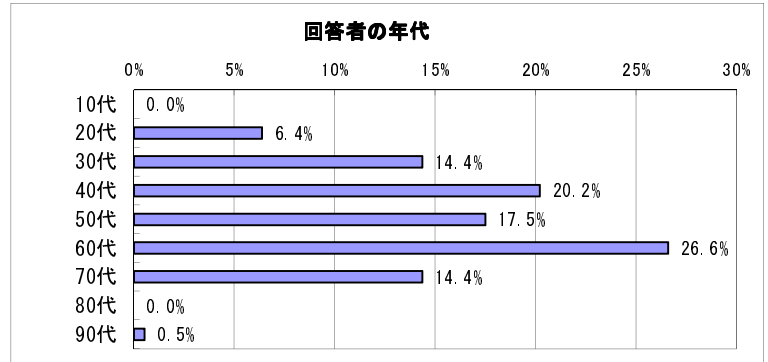
平成25年度「県民Webアンケート」  
第12回(2) 県の広報媒体について

○実施期間 2013/12/12~2013/12/18

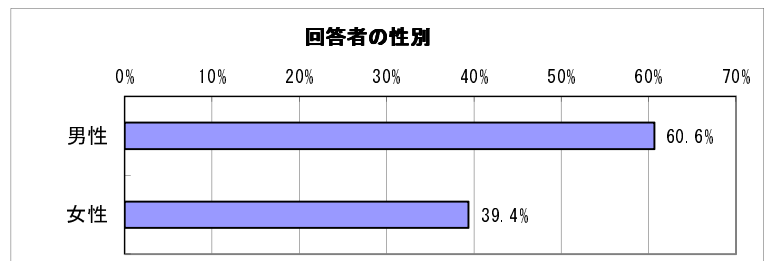
○アンケート会員数 242人 回収数 198件 (回収率 81.8%)

○ 県政広報に関する中心媒体である県広報紙「県民だより奈良」とそのテレビ版「県民だより奈良『なら いいね!』」の認知度などを調べ、より一層の内容充実を図るためにアンケートを実施します。

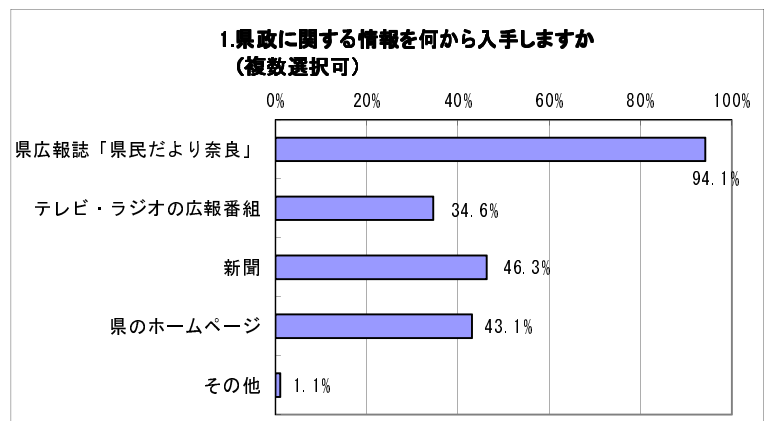
回答者の年代	回答数	比率
10代	0	0.0%
20代	12	6.4%
30代	27	14.4%
40代	38	20.2%
50代	33	17.5%
60代	50	26.6%
70代	27	14.4%
80代	0	0.0%
90代	1	0.5%
総計	188	100.0%



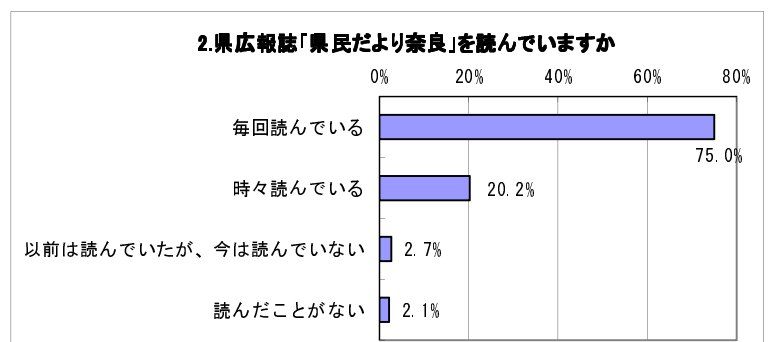
回答者の性別	回答数	比率
男性	114	60.6%
女性	74	39.4%
総計	188	100.0%



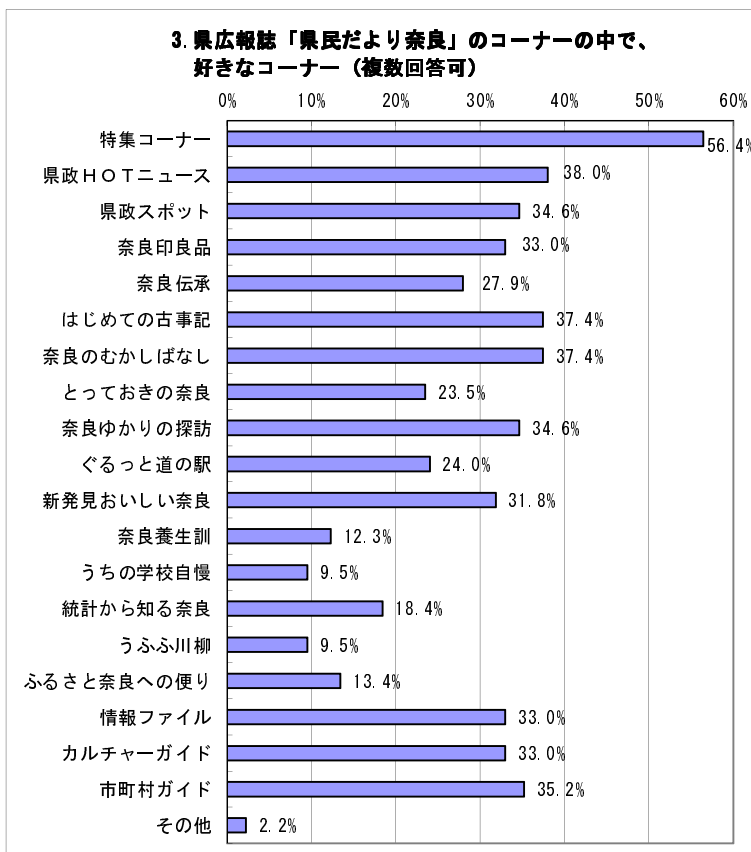
1. 県政に関する情報を何から入手しますか。(当てはまるものをいくつでも)	回答数	回答対象者	比率
県広報誌「県民だより奈良」	177	188	94.1%
テレビ・ラジオの広報番組	65		34.6%
新聞	87		46.3%
県のホームページ	81		43.1%
その他	2		1.1%
総計	412	—	—



2. 県広報誌「県民だより奈良」を読んでいますか。 →この設問(Q2)で「毎回も読んでいる」、「時々読んでいる」を選択された方はQ3へ、「以前は読んでいたが今は読んでいない」、「読んだことがない」を選択された方はQ4へ	回答数	回答対象者	比率
毎回読んでいる	141	188	75.0%
時々読んでいる	38		20.2%
以前は読んでいたが、今は読んでいない	5		2.7%
読んだことがない	4		2.1%
総計	188		100.0%

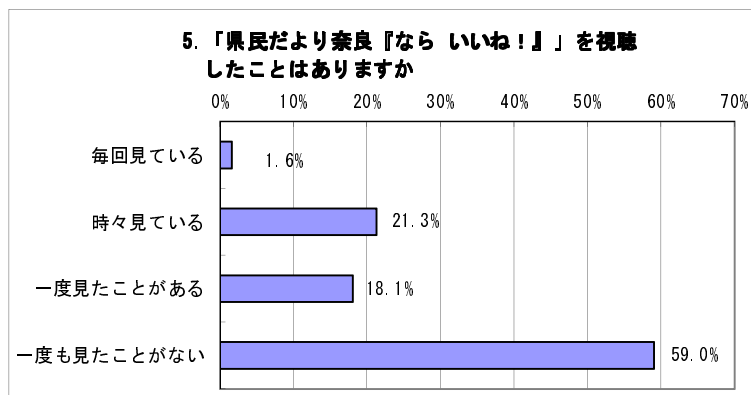


3. Q2で「毎回読んでいる」、「時々読んでいる」を選択された方にお聞きします。 県広報誌「県民だより奈良」のコーナーの中で、好きなコーナーは何ですか。(当てはまるものをいくつでも)	回答数	回答対象者	比率
特集コーナー	101	179	56.4%
県政HOTニュース	68		38.0%
県政スポット	62		34.6%
奈良印良品	59		33.0%
奈良伝承	50		27.9%
はじめての古事記	67		37.4%
奈良のむかしばなし	67		37.4%
とっておきの奈良	42		23.5%
奈良ゆかりの探訪	62		34.6%
ぐるっと道の駅	43		24.0%
新発見おいしい奈良	57		31.8%
奈良養生訓	22		12.3%
うちの学校自慢	17		9.5%
統計から知る奈良	33		18.4%
うふふ川柳	17		9.5%
ふるさと奈良への便り	24		13.4%
情報ファイル	59		33.0%
カルチャーガイド	59		33.0%
市町村ガイド	63		35.2%
その他	4		2.2%
総計	976	—	

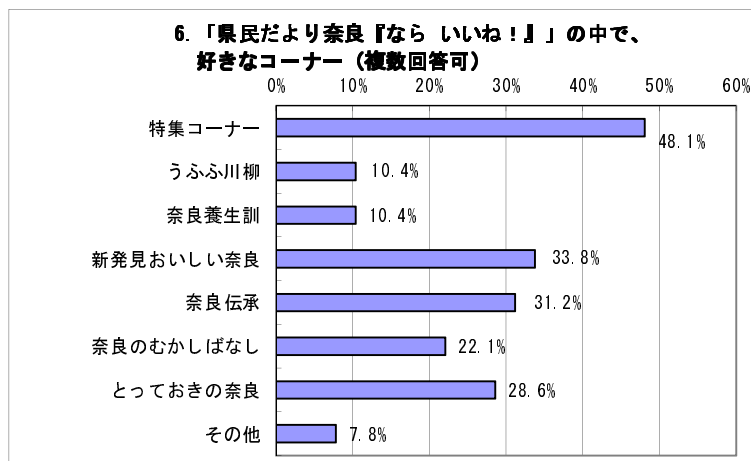


4. 県広報誌「県民だより奈良」について、何かご意見がありましたら、お聞かせください。(任意回答)	回答数	回答対象者	比率
ご意見等	50	—	—

5. 平成25年6月から、奈良テレビ放送で、毎月第2土曜日の21時から21時30分まで、「県民だより奈良」のテレビ版「県民だより奈良『なら いいね!』」を放映していますが、視聴されたことはありますか。 →この設問(Q5)で「毎回見ている」、「時々見ている」、「一度見たことがある」を選択された方はQ6へ、「一度も見たことがない」を選択された方はQ7へ	回答数	回答対象者	比率
毎回見ている	3	188	1.6%
時々見ている	40		21.3%
一度見たことがある	34		18.1%
一度も見たことがない	111		59.0%
総計	188	—	100.0%



6. Q5で「毎回見ている」、「時々見ている」、「一度見たことがある」を選択された方にお聞きします。 テレビ番組「県民だより奈良『なら いいね!』」の中で、好きなコーナーは何ですか。(当てはまるものをいくつでも)	回答数	回答対象者	比率
特集コーナー	37	77	48.1%
うふふ川柳	8		10.4%
奈良養生訓	8		10.4%
新発見おいしい奈良	26		33.8%
奈良伝承	24		31.2%
奈良のむかしばなし	17		22.1%
とっておきの奈良	22		28.6%
その他	6		7.8%
総計	148		—



7. テレビ番組「県民だより奈良『なら いいね!』」について、何かご意見がありましたら、お聞かせください。(任意回答)	回答数	回答対象者	比率
ご意見等	36	—	—