

奈良県内の看護職員就業状況について

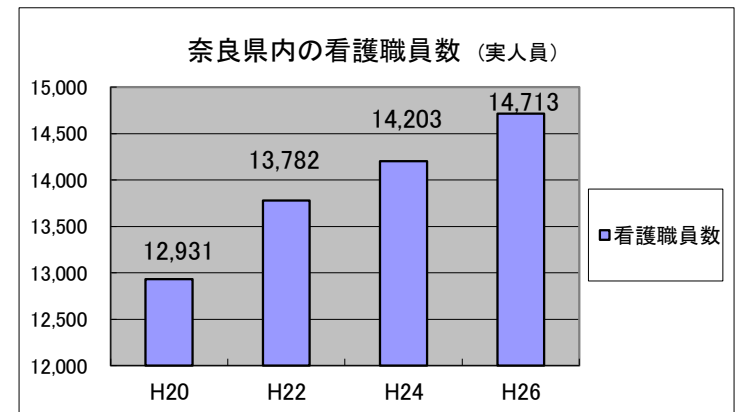
1. 看護職員数の推移

平成26年厚生労働省「衛生行政報告例」の結果によると、本県の看護職員数は平成26年末時点で14,713人であり、平成24年末から510人増加した。
人口10万人あたり看護職員数は1069.3人で、全国順位(40位)は変わらないが、平成24年から47.5人増加した。

(1) 看護職員数 (実人員)(人)

| | H20 | H22 | H24 | H26 |
|----------|-----------|-----------|-----------|-----------|
| 全国 | 1,323,459 | 1,395,571 | 1,452,635 | 1,509,340 |
| 奈良県 | 12,931 | 13,782 | 14,203 | 14,713 |
| 増加率(全国) | 5.0% | 5.4% | 4.1% | 3.9% |
| 増加率(奈良県) | 4.3% | 6.6% | 3.1% | 3.6% |

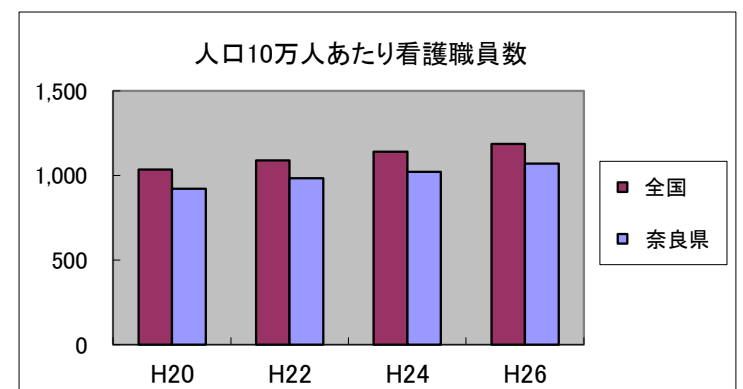
(厚生労働省「衛生行政報告例」)



(2) 人口10万人あたり看護職員数 (人)

| | H20 | H22 | H24 | H26 |
|------|---------|---------|---------|---------|
| 全国 | 1,036.5 | 1,089.9 | 1,139.3 | 1,187.7 |
| 奈良県 | 921.0 | 984.0 | 1,021.8 | 1,069.3 |
| 全国順位 | 40位 | 40位 | 40位 | 40位 |

(厚生労働省「衛生行政報告例」)



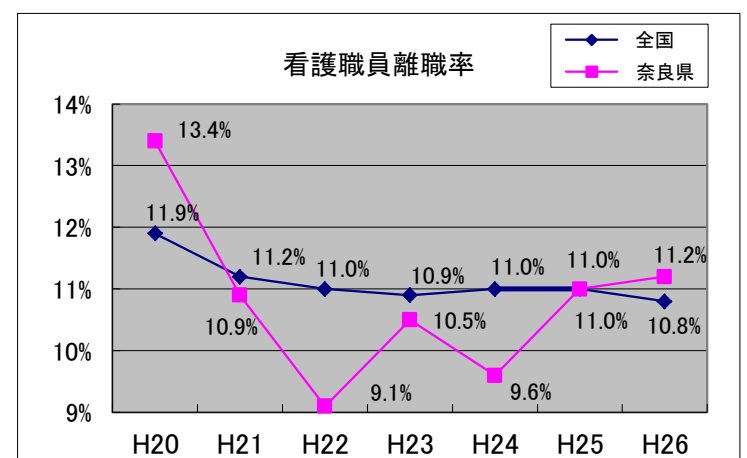
2. 看護職員離職率の推移

看護職員の離職率は、一般的に大都市圏では就業先の選択肢の多さが流動性の高さにつながるなどにより高い傾向であるが、平成26年度は11.2%(全国10.8%)、新人看護職員の離職率は4.3%(全国7.5%)となっている。

(1) 看護職員離職率

| | H20 | H21 | H22 | H23 | H24 | H25 | H26 |
|------|-------|-------|-------|-------|-------|-------|-------|
| 全国 | 11.9% | 11.2% | 11.0% | 10.9% | 11.0% | 11.0% | 10.8% |
| 奈良県 | 13.4% | 10.9% | 9.1% | 10.5% | 9.6% | 11.0% | 11.2% |
| 全国順位 | 41位 | 33位 | 23位 | 32位 | 24位 | 37位 | 36位 |

(日本看護協会「病院における看護職員需給状況調査」、「病院看護実態調査」)



(2) 新人看護職員離職率

| | H20 | H21 | H22 | H23 | H24 | H25 | H26 |
|------|-------|------|------|------|------|------|------|
| 全国 | 8.9% | 8.6% | 8.1% | 7.5% | 7.9% | 7.5% | 7.5% |
| 奈良県 | 11.1% | 5.5% | 4.9% | 3.0% | 4.2% | 6.1% | 4.3% |
| 全国順位 | 40位 | 11位 | 7位 | 3位 | 3位 | 19位 | 6位 |

(日本看護協会「病院における看護職員需給状況調査」、「病院看護実態調査」)

