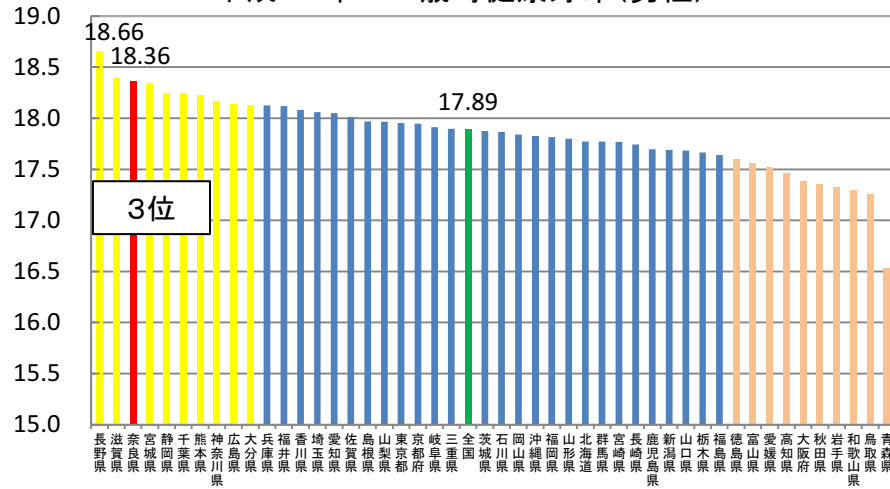


平成28年 健康寿命について

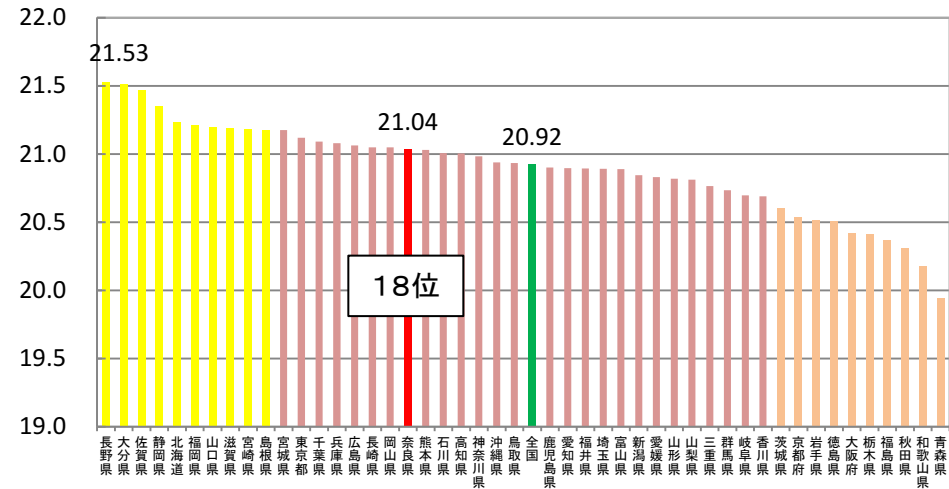
1. 平成28年 65歳時及び0歳時 健康寿命
2. 本県の健康寿命、平均余命、平均要介護期間の推移
3. 65歳時健康寿命の全国分布
4. 奈良県の健康寿命について
 - (1) 平成28年 65歳時健康寿命、平均余命、平均要介護期間の比較（男性）
 - (2) 平成28年 65歳時健康寿命、平均余命、平均要介護期間の比較（女性）

1. 平成28年 65歳時及び0歳時 健康寿命

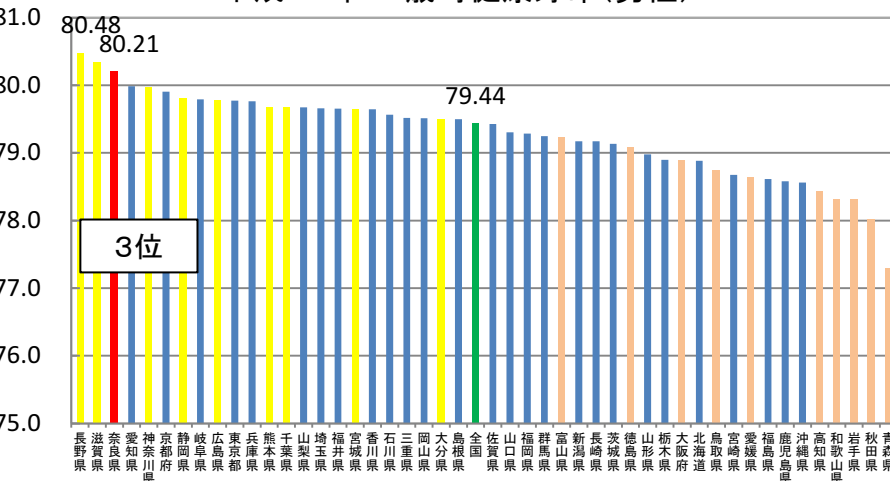
平成28年 65歳時健康寿命(男性)



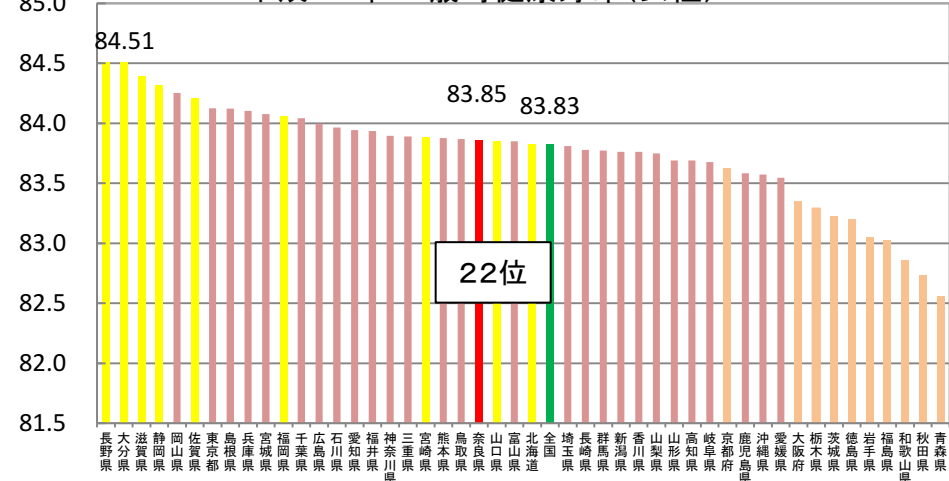
平成28年 65歳時健康寿命(女性)



平成28年 0歳時健康寿命(男性)



平成28年 0歳時健康寿命(女性)



○奈良県の65歳健康寿命について**男性は3位**で全国ではトップレベルである。**女性も18位**と全国水準を上回る。
 ○奈良県の0歳時健康寿命も同様の傾向を示す。

2. 本県の健康寿命、平均余命、平均要介護期間の推移

						計画策定				
健康寿命 の推移	H20	H21	H22	H23	H24	H25	H26	H27	H28	H28—H27
県男性 (順位)	17.28 (8位)	17.54 (10位)	17.46 (11位)	17.84 (2位)	17.62 (5位)	17.67 (13位)	17.93 (4位)	18.20 (3位)	18.36 (3位)	+0.16 (変動なし)
県女性 (順位)	20.09 (38位)	20.61 (18位)	20.50 (26)	20.47 (22位)	20.51 (19位)	20.26 (41位)	20.65 (33)	20.80 (28位)	21.04 (18位)	+0.24 (↑10位)
						計画策定				
平均余命 の推移	H20	H21	H22	H23	H24	H25	H26	H27	H28	H28—H27
県男性 (順位)	18.81 (10位)	19.21 (9位)	18.97 (17位)	19.41 (2位)	19.20 (8位)	19.28 (15)	19.65 (6位)	19.96 (4位)	20.05 (3位)	+0.09 (↑1位)
県女性 (順位)	23.28 (40位)	24.05 (22位)	23.89 (26位)	23.69 (29位)	23.83 (23位)	23.61 (41位)	24.12 (27)	24.37 (20位)	24.68 (7位)	+0.31 (↑13位)
						計画策定				
平均要介護 期間の推移	H20	H21	H22	H23	H24	H25	H26	H27	H28	H28—H27
県男性 (順位)	1.53 (11位)	1.67 (27)	1.51 (5位)	1.58 (21位)	1.57 (18位)	1.60 (19位)	1.72 (35)	1.76 (38)	1.69 (30)	-0.07 (↑8位)
県女性 (順位)	3.19 (14位)	3.44 (25位)	3.39 (20位)	3.22 (12位)	3.33 (21位)	3.35 (20位)	3.47 (29)	3.57 (32位)	3.64 (37位)	+0.07 (↓5位)

- 健康寿命は、男性が13位(H25)⇒3位(H28)、女性が41位(H25)⇒18位(H28)で共にランクアップ！
- 平均要介護期間は、男女ともに延長し、順位も下降している。

3. 65歳時健康寿命の全国分布

- 全体として男女とも健康寿命は延伸。
- 都道府県格差(最大-最小)の縮小は男性0.1、女性0.2。
- 奈良県は、**男女ともに健康寿命は延伸し、順位が上昇。**

【H25年】




男性

【H28年】

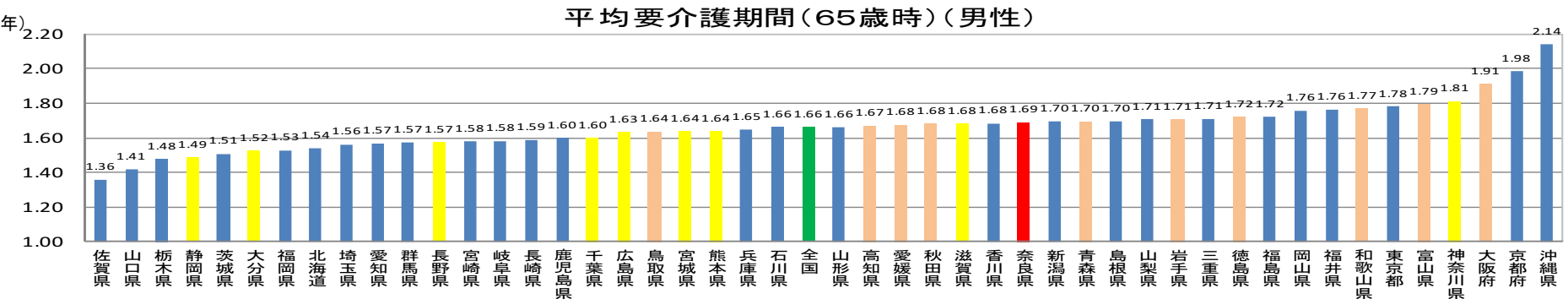
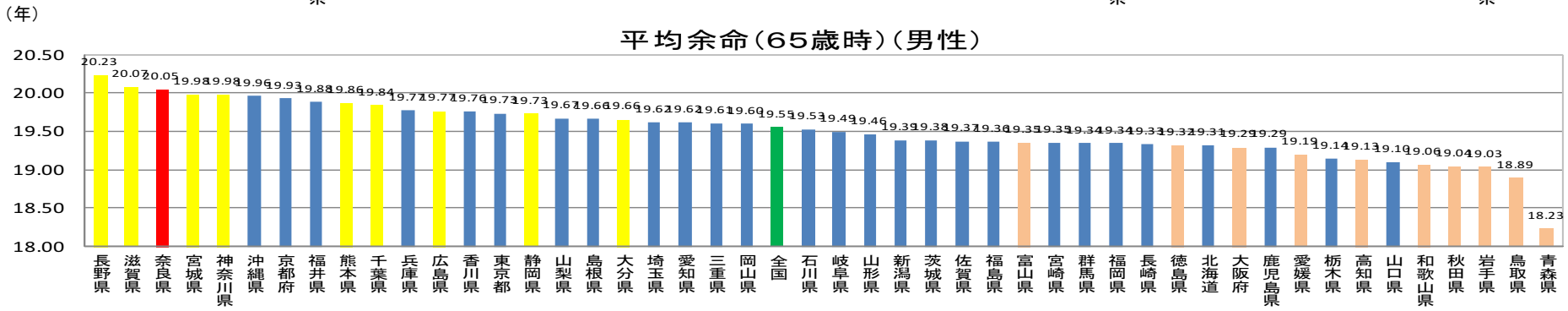
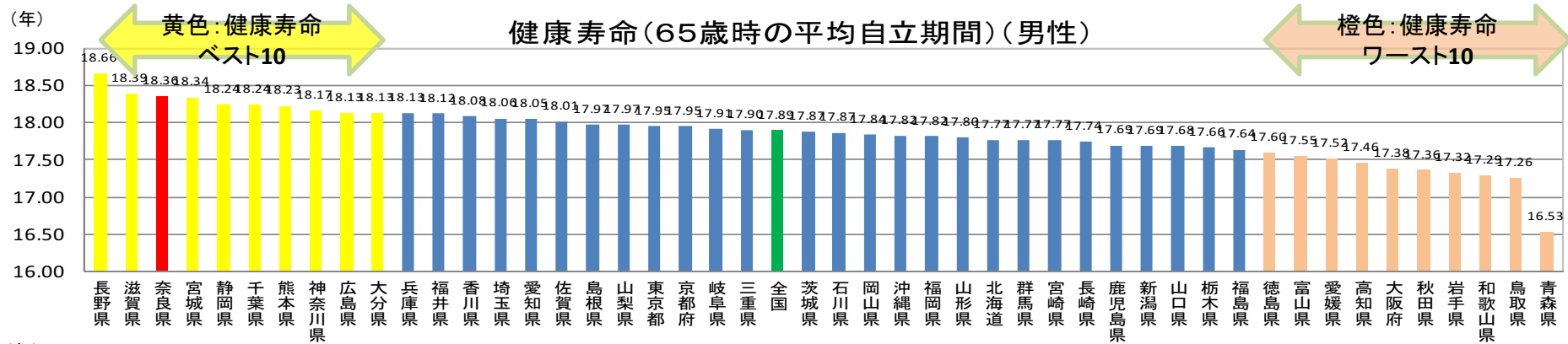


女性



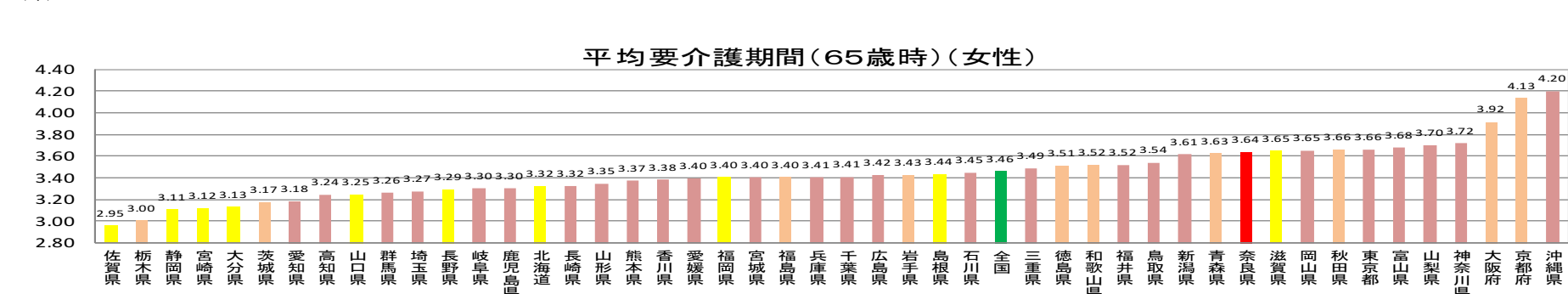
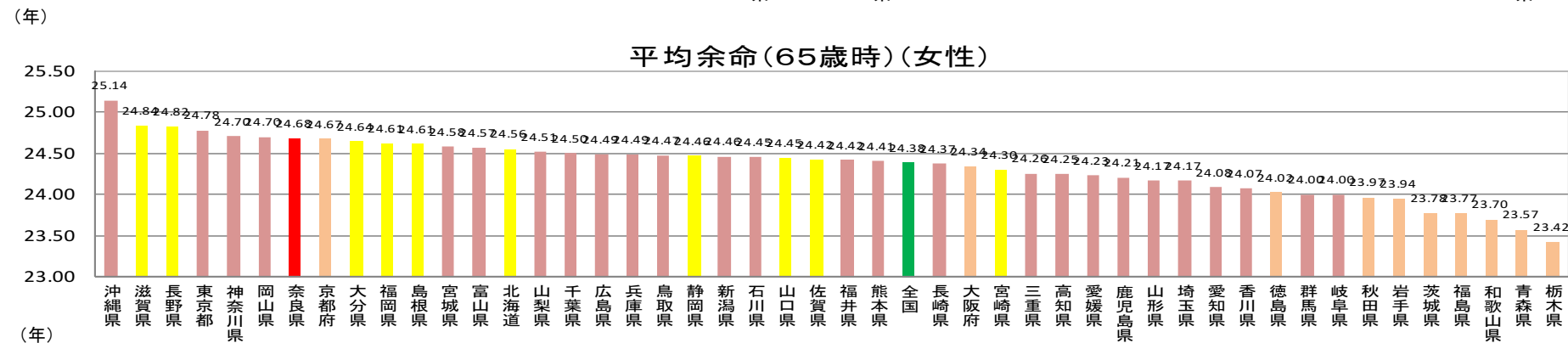
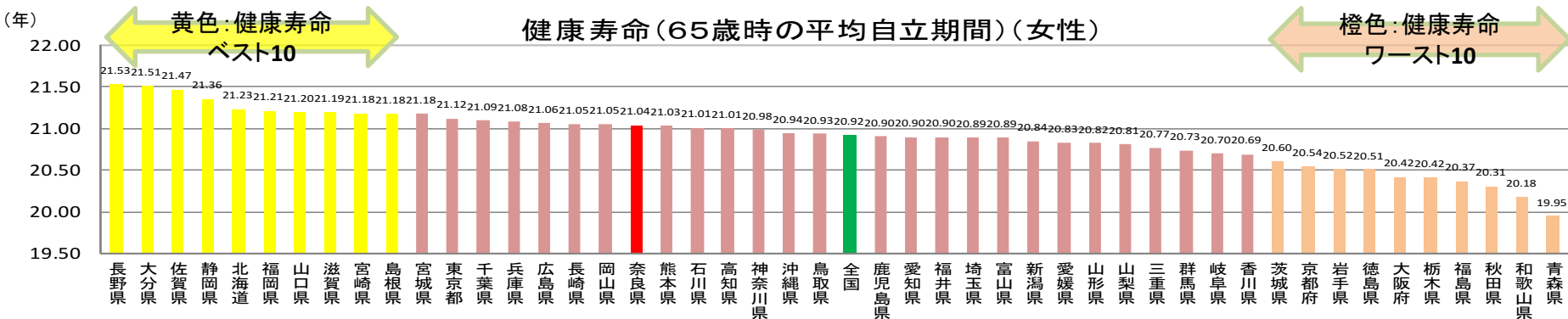
4. 奈良県の健康寿命について

(1)平成28年 65歳時健康寿命、平均余命、平均要介護期間の全国比較(男性)



- 健康寿命の順位が上位10県(黄色、奈良県は赤)のうち、7県が平均余命の順位も上位10位以内。奈良県は3位。
- 健康寿命の順位が上位10県(黄色、奈良県は赤)のうち、奈良県より平均要介護期間が長いのは神奈川県(8位)のみ。
- 奈良県は平均要介護期間のみ、全国平均を上回って低順位(30位)。

(2) 平成28年 65歳時健康寿命、平均余命、平均要介護期間の全国比較(女性)



- 健康寿命の順位が上位10県(黄色)のうち、4県が平均余命の順位も上位10位以内。
- 健康寿命の順位が上位10県(黄色)のうち、5県が平均要介護期間も上位10位以内。
- 奈良県は平均要介護期間のみ、全国平均を上回って低順位(37位)。