

第3章 医療需要の質と量に適合した効率的で質の高い医療提供体制の構築

①奈良県の将来の医療需要

平成37年（2025年）現在の医療需要の推計について  
 （県内に所在する医療機関に係る医療需要）

（単位：人／日）

疾病		高度急性期	急性期	回復期	慢性期	在宅医療等
全疾病		956.4	3,411.2	3,900.0	2,834.9	18,119.5
主な疾病別医療需要	がん	188.1	487.9	385.0		188.8
	脳卒中	39.9	203.2	136.3		24.4
	心筋梗塞	<10.0	<10.0	<10.0		<10.0
	糖尿病	<10.0	71.6	67.0		10.8
	肺炎	54.4	372.9	287.2		55.2
	大腿骨頸部骨折	<10.0	127.6	106.2		12.8

<10.0 ナショナルデータベース（NDB）等の活用の制約上、二次医療圏単位で医療需要が10未満の場合は非表示。

※慢性期における主な疾病別医療需要は、地域医療構想支援ツールでは算出されない。

②奈良構想区域の将来の医療需要

（奈良構想区域に所在する医療機関に係る医療需要）

（単位：人／日）

疾病		高度急性期	急性期	回復期	慢性期	在宅医療等
全疾病		247.0	912.7	1,023.3	834.0	6,421.2
主な疾病別医療需要	がん	38.5	105.8	80.6		32.4
	脳卒中	13.6	59.7	47.3		13.1
	心筋梗塞	<10.0	<10.0	<10.0		<10.0
	糖尿病	<10.0	22.8	21.9		<10.0
	肺炎	16.5	108.6	93.7		16.5
	大腿骨頸部骨折	<10.0	31.4	27.4		<10.0

③東和構想区域の将来の医療需要

（東和構想区域に所在する医療機関に係る医療需要）

（単位：人／日）

疾病		高度急性期	急性期	回復期	慢性期	在宅医療等
全疾病		213.8	727.4	747.4	292.4	2,556.0
主な疾病別医療需要	がん	54.3	133.6	87.2		70.3
	脳卒中	14.0	52.8	33.1		11.3
	心筋梗塞	<10.0	<10.0	<10.0		<10.0
	糖尿病	<10.0	16.8	12.6		10.8
	肺炎	10.1	71.3	41.2		<10.0
	大腿骨頸部骨折	<10.0	35.4	24.1		<10.0

④西和構想区域の将来の医療需要

(西和構想区域に所在する医療機関に係る医療需要)

(単位:人/日)

疾病		高度急性期	急性期	回復期	慢性期	在宅医療等
全疾病		212.0	726.9	1,002.0	899.1	4,279.8
主な 疾病別 医療 需要	がん	38.8	87.6	75.2		39.5
	脳卒中	<10.0	39.0	28.2		<10.0
	心筋梗塞	<10.0	<10.0	<10.0		<10.0
	糖尿病	<10.0	15.7	15.1		<10.0
	肺炎	13.8	81.8	61.7		16.2
	大腿骨頭部骨折	<10.0	32.1	32.4		12.8

⑤中和構想区域の将来の医療需要

(中和構想区域に所在する医療機関に係る医療需要)

(単位:人/日)

疾病		高度急性期	急性期	回復期	慢性期	在宅医療等
全疾病		266.1	943.2	1,016.6	652.5	4,181.6
主な 疾病別 医療 需要	がん	56.4	160.9	141.9		46.6
	脳卒中	12.2	51.7	27.8		<10.0
	心筋梗塞	<10.0	<10.0	<10.0		<10.0
	糖尿病	<10.0	16.3	17.3		<10.0
	肺炎	14.0	91.9	71.7		22.4
	大腿骨頭部骨折	<10.0	28.7	22.2		<10.0

⑥南和構想区域の将来の医療需要

(南和構想区域に所在する医療機関に係る医療需要)

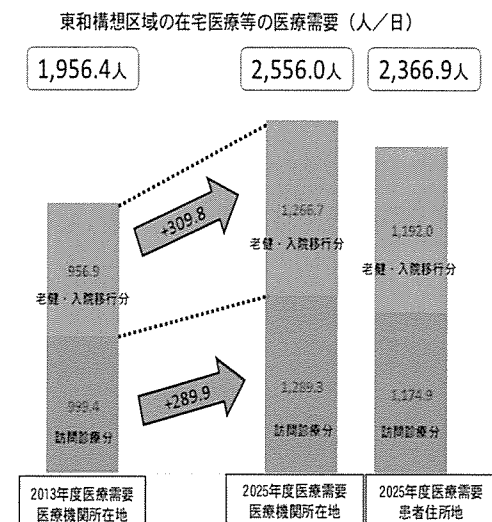
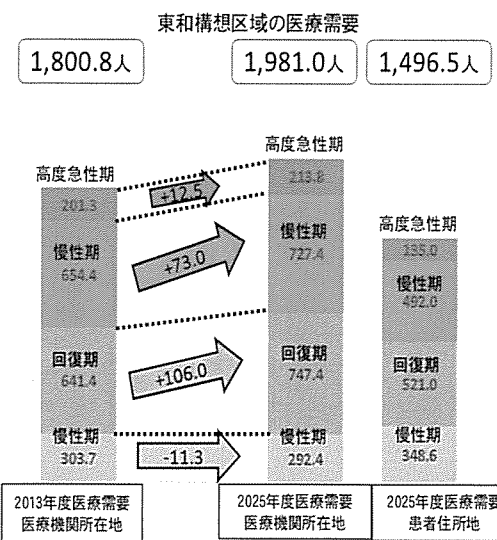
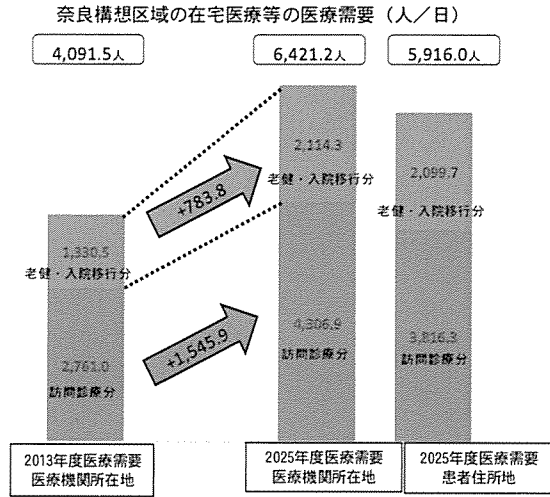

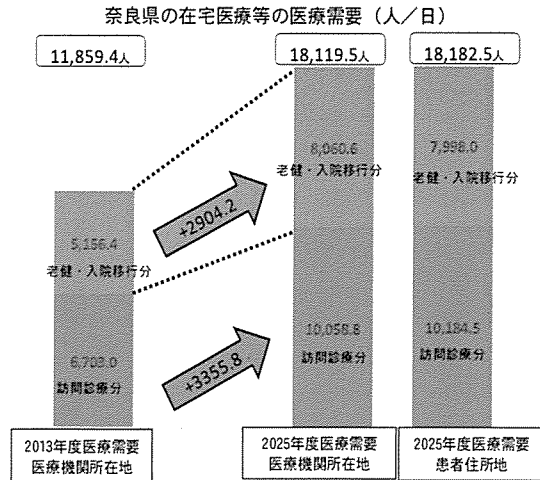
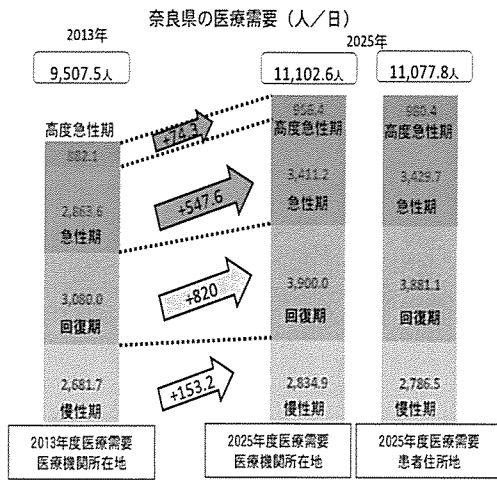
(単位:人/日)

疾病		高度急性期	急性期	回復期	慢性期	在宅医療等
全疾病		17.5	101.0	110.8	156.9	680.8
主な 疾病別 医療 需要	がん	<10.0	<10.0	<10.0		<10.0
	脳卒中	<10.0	<10.0	<10.0		<10.0
	心筋梗塞	<10.0	<10.0	<10.0		<10.0
	糖尿病	<10.0	<10.0	<10.0		<10.0
	肺炎	<10.0	19.4	18.9		<10.0
	大腿骨頭部骨折	<10.0	<10.0	<10.0		<10.0

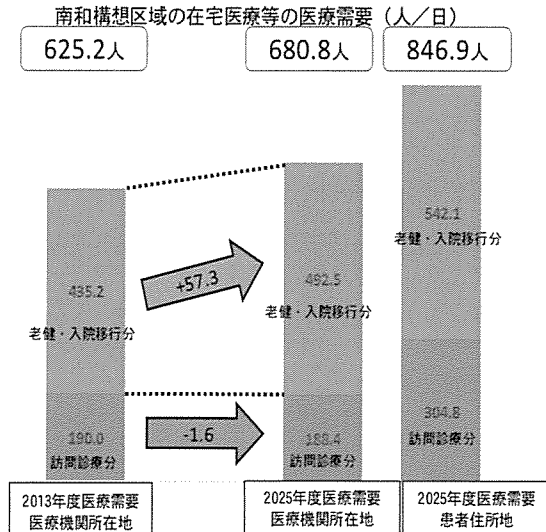
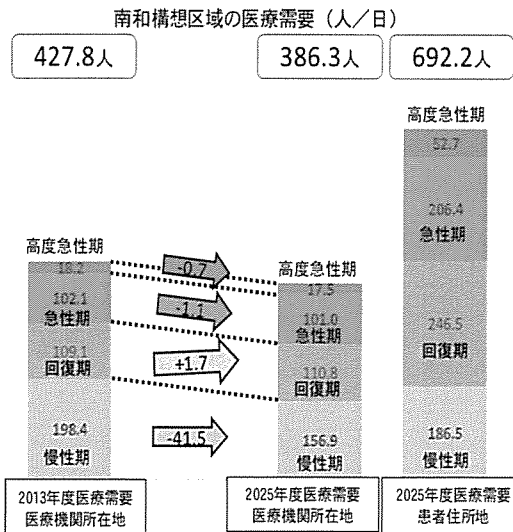
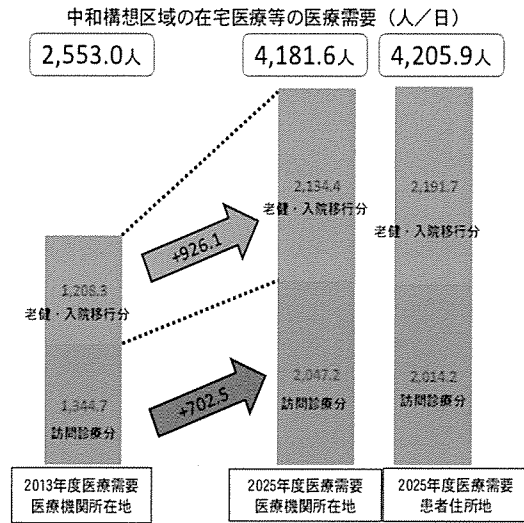
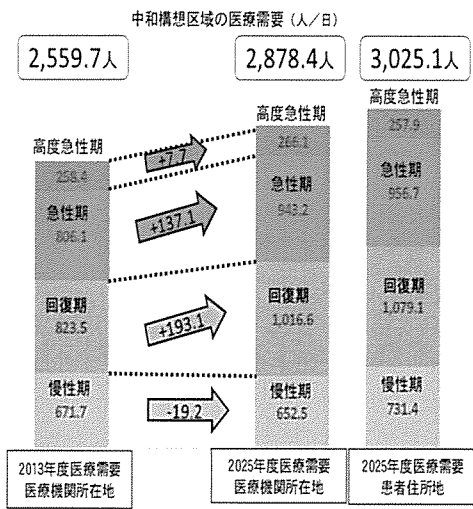
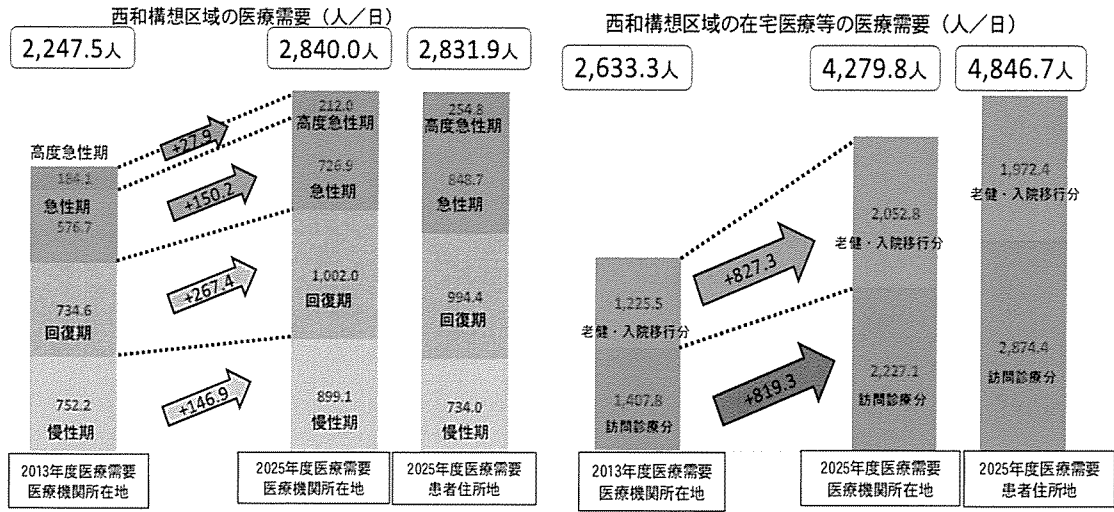
慢性期機能のパターン特例の算出 (南和構想区域の慢性期が該当)

第3章 医療需要の質と量に適合した効率的で質の高い医療提供体制の構築

(参考)

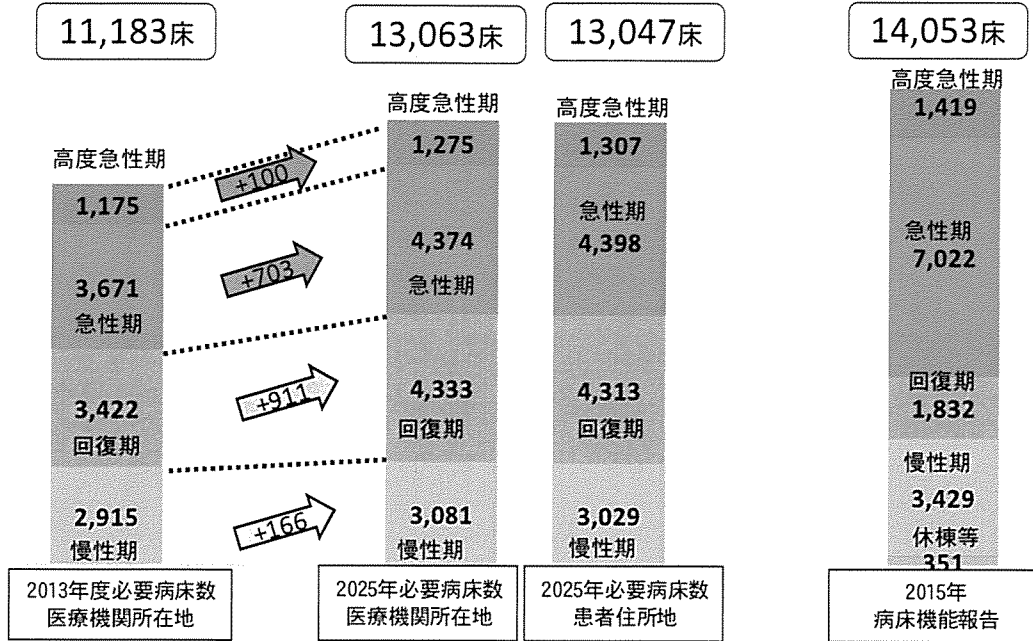


### 第3章 医療需要の質と量に適合した効率的で質の高い医療提供体制の構築

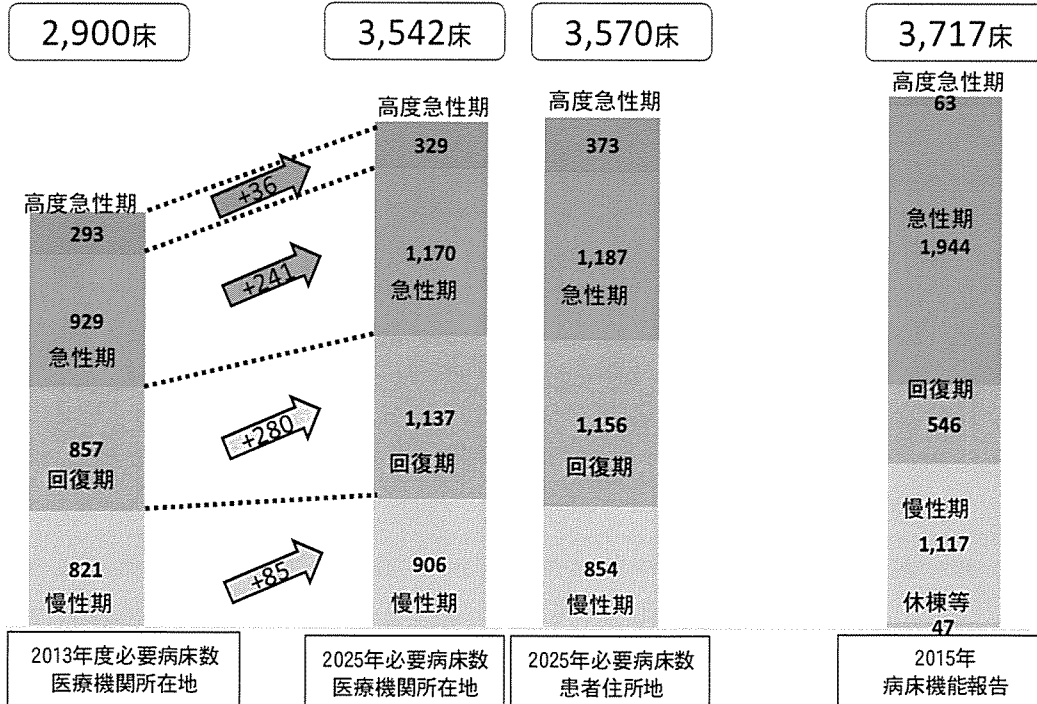


(参 考)

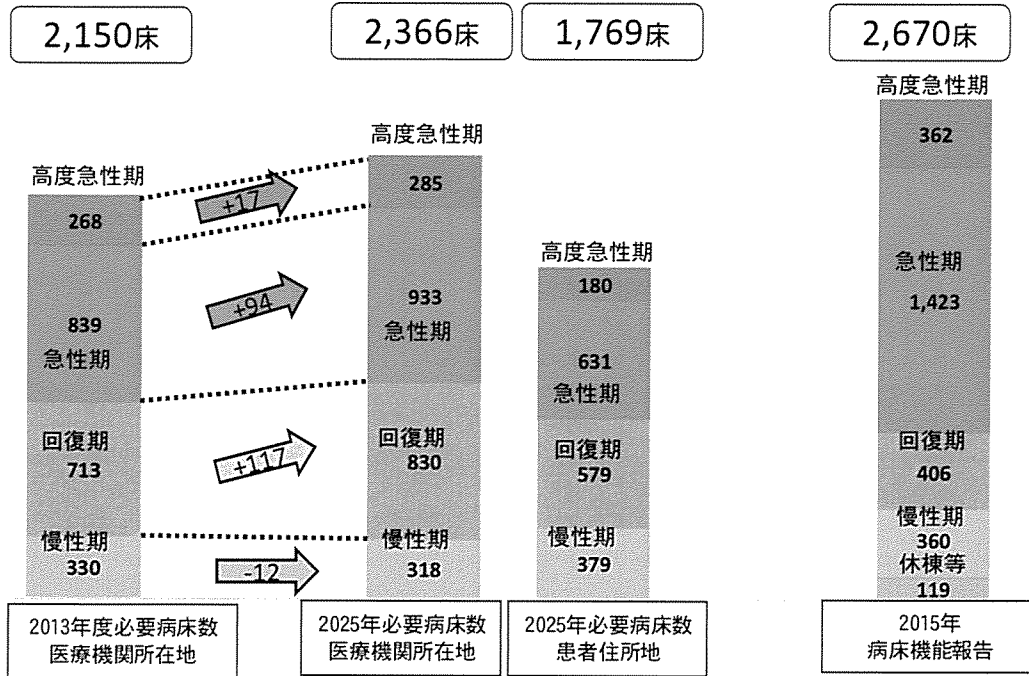
奈良県における2013年度と2025年の医療機能別の必要病床数について



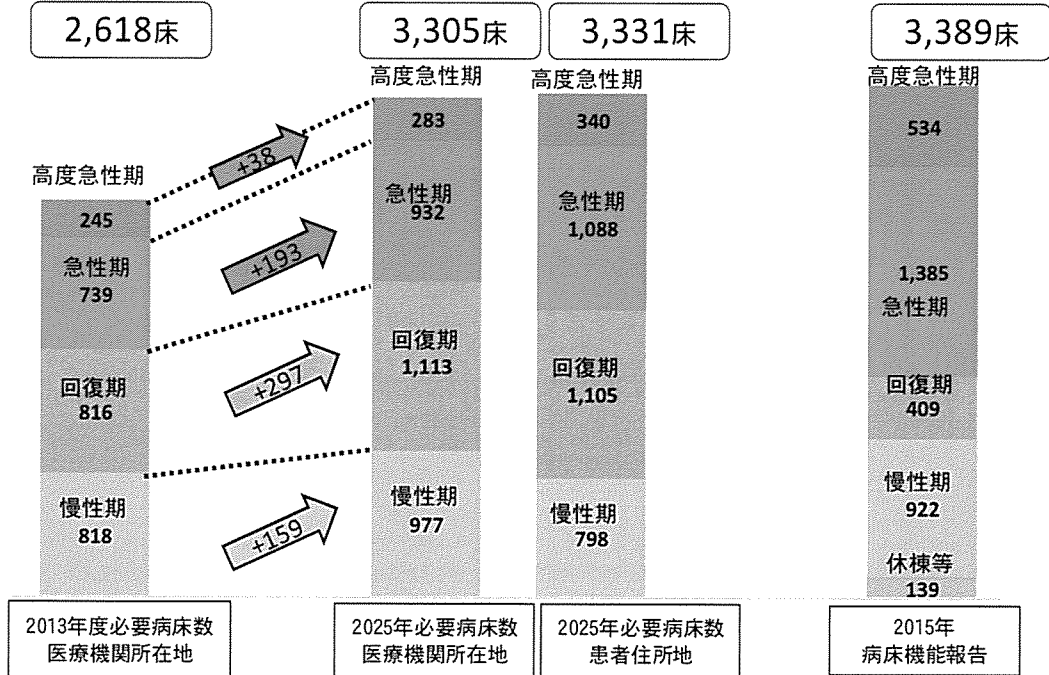
奈良構想区域における2013年度と2025年の医療機能別の必要病床数 (床)



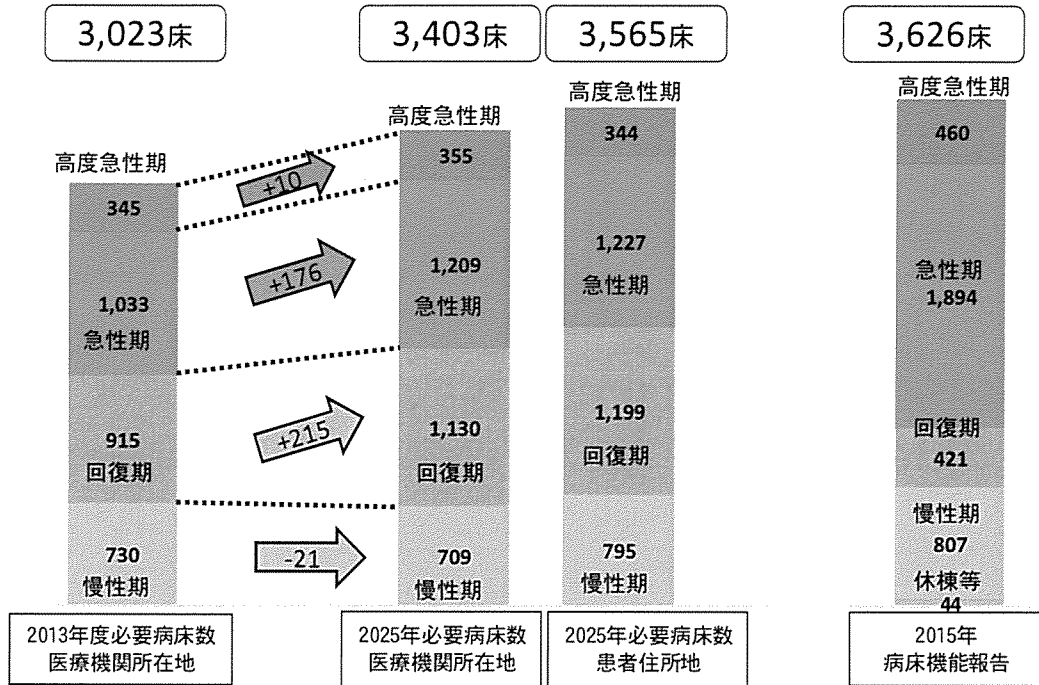
東和構想区域における2013年度と2025年の医療機能別の必要病床数（床）



西和構想区域における2013年度と2025年の医療機能別の必要病床数（床）



中和構想区域における2013年度と2025年度の医療機能別の必要病床数（床）



南和構想区域における2013年度と2025年の医療機能別の必要病床数（床）

