

平成27年度「県民Webアンケート」 第7回(1)「祈りの回廊」についての認知度、興味度調査

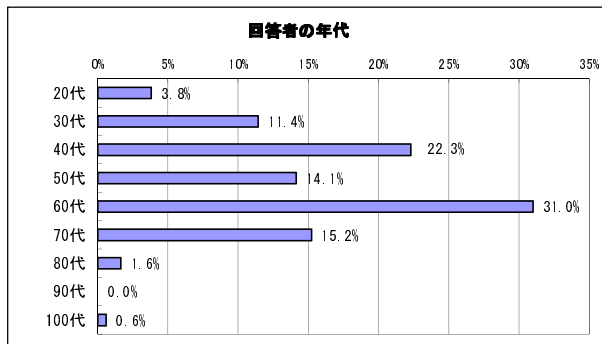
○実施期間 2015/10/1~2015/10/7

○アンケート会員数 222人 回収数 184件 (回収率 82.9%)

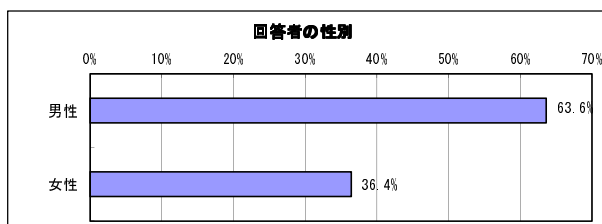
○奈良県では、奈良大和路の社寺を中心とした奥深い魅力に触れ、広く奈良の素晴らしさに対する認識を深めていただくことを目的として、秘宝・秘仏特別開帳をはじめとした社寺との連携事業「祈りの回廊」を推進しています。そこで、「祈りの回廊」についての認知度や興味度をみなさまにお伺いしたいと思います。

このアンケートは平成26年度に同様の設問で実施しましたが、経年による変化も把握したいと思いますので、過去のアンケートにお答えいただいた皆様も御協力をお願いいたします。

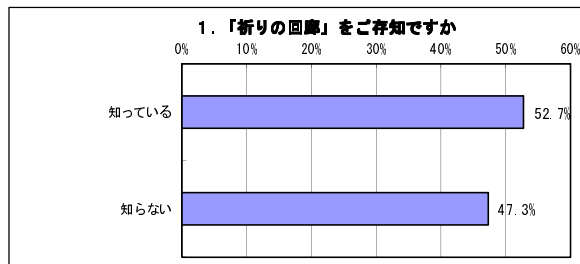
回答者の年代	回答数	比率
20代	7	3.8%
30代	21	11.4%
40代	41	22.3%
50代	28	14.1%
60代	57	31.0%
70代	28	15.2%
80代	3	1.6%
90代	0	0.0%
100代	1	0.6%
総計	184	100.0%



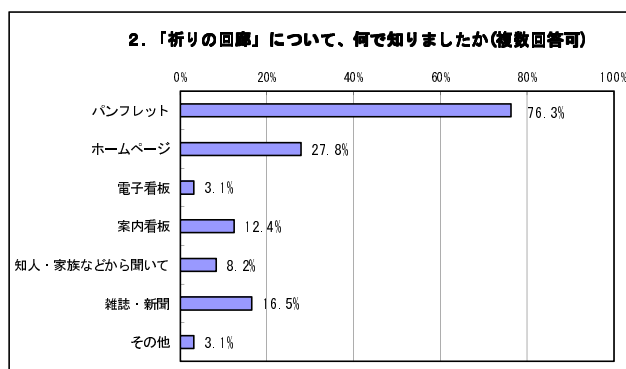
回答者の性別	回答数	比率
男性	117	63.6%
女性	67	36.4%
総計	184	100.0%



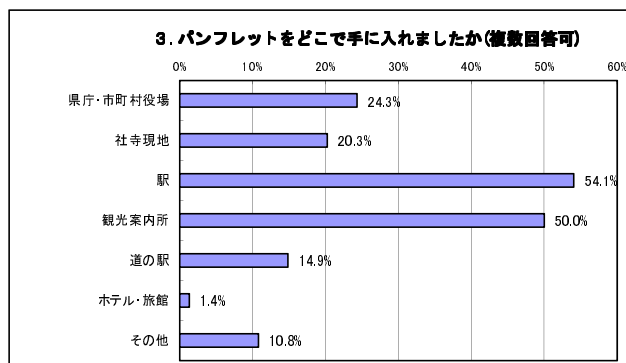
1. 「祈りの回廊」をご存知ですか。 →この設問(Q1)で「知っている」を選択された方はQ2へ、「知らない」を選択された方はQ8へ	回答数	回答対象者	比率
知っている	97	184	52.7%
知らない	87		47.3%
総計	184		100.0%



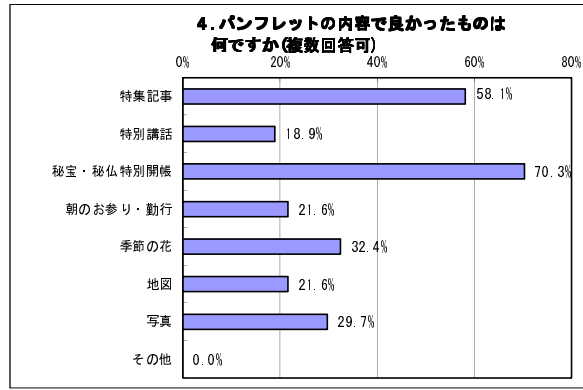
2. Q1で「知っている」と答えた方に質問です。 「祈りの回廊」について、何で知りましたか。 (当てはまるものをいくつでも) →この設問(Q2)で「パンフレット」を選択された方はQ3へ、「パンフレット」以外のみを選択された方はQ5へ	回答数	回答対象者	比率	
パンフレット	74	97	76.3%	
ホームページ	27		27.8%	
電子看板	3		3.1%	
案内看板	12		12.4%	
知人・家族などから聞いて	8		8.2%	
雑誌・新聞	16		16.5%	
その他	3		3.1%	
総計	143			-



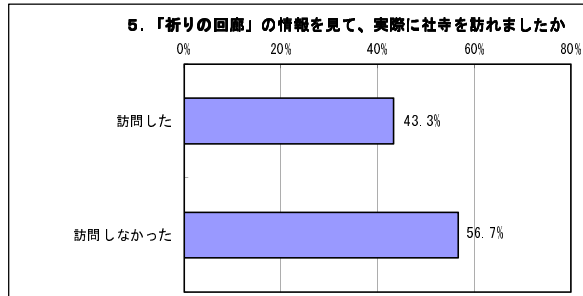
3. Q2で「パンフレット」と答えた方に質問です。 パンフレットをどこで手に入れましたか。(当てはまるものをいくつでも)	回答数	回答対象者	比率	
県庁・市町村役場	18	74	24.3%	
社寺現地	15		20.3%	
駅	40		54.1%	
観光案内所	37		50.0%	
道の駅	11		14.9%	
ホテル・旅館	1		1.4%	
その他	8		10.8%	
総計	130			-



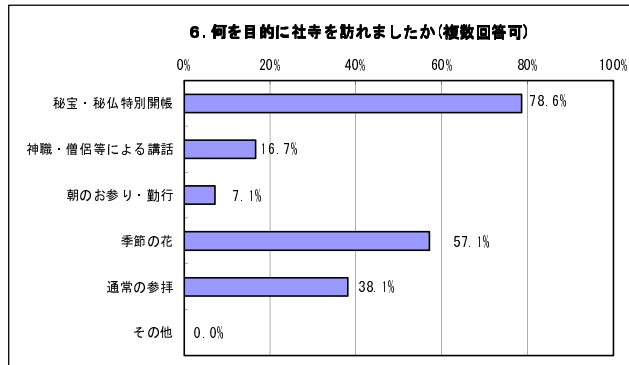
4. Q2で「パンフレット」と答えた方に質問です。 パンフレットの内容で良かったものは何ですか。 (当てはまるものをいくつでも)	回答数	回答対象者	比率
特集記事	43	74	58.1%
特別講話	14		18.9%
秘宝・秘仏特別開帳	52		70.3%
朝のお参り・勤行	16		21.6%
季節の花	24		32.4%
地図	16		21.6%
写真	22		29.7%
その他	0		0.0%
総計	187		-



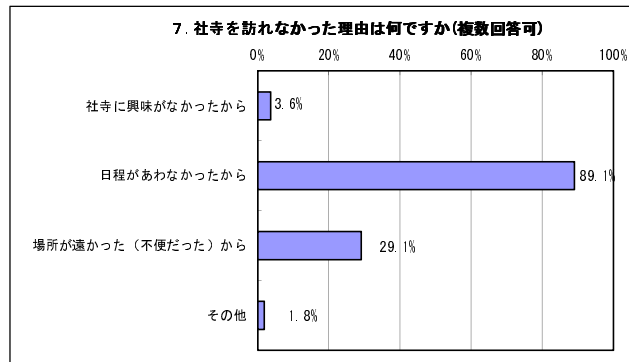
5. 「折りの回廊」の情報を見て、実際に社寺を訪れましたか。	回答数	回答対象者	比率
→この設問(Q5)で「訪問した」を選択された方はQ6へ、「訪問しなかった」を選択された方はQ7へ			
訪問した	42	97	43.3%
訪問しなかった	55		56.7%
総計	97	-	100.0%



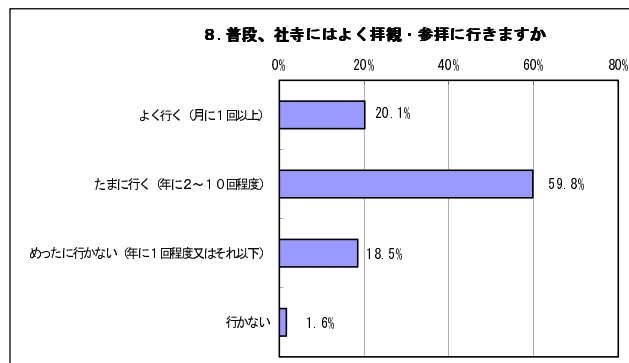
6. Q5で「訪問した」と答えた方に質問です。 何を目的に社寺を訪れましたか。(当てはまるものをいくつでも)	回答数	回答対象者	比率
→この設問(Q6)にお答えいただいた方はQ8へ			
秘宝・秘仏特別開帳	33	42	78.6%
神職・僧侶等による講話	7		16.7%
朝のお参り・勤行	3		7.1%
季節の花	24		57.1%
通常の参拝	16		38.1%
その他	0		0.0%
総計	83		-



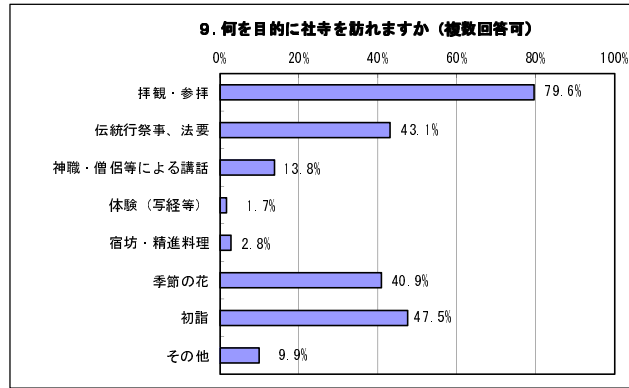
7. Q5で「訪問しなかった」と答えた方に質問です。 社寺を訪れなかった理由は何ですか。(当てはまるものをいくつでも)	回答数	回答対象者	比率
社寺に興味なかったから	2	55	3.6%
日程があわなかったから	49		89.1%
場所が遠かった(不便だった)から	16		29.1%
その他	1		1.8%
総計	68		-



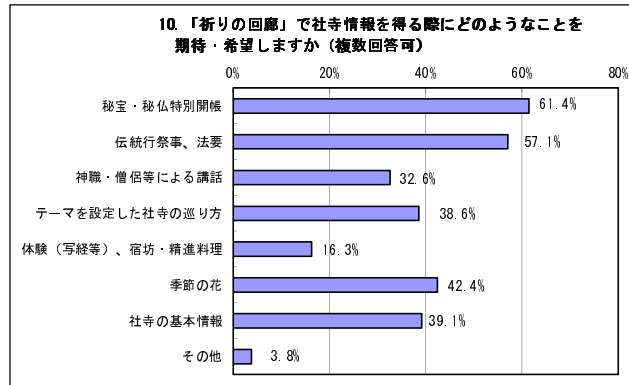
8. 普段、社寺にはよく拝観・参拝に行きますか。	回答数	回答対象者	比率
→この設問(Q8)で「よく行く」、「たまに行く」、「めったに行かない」を選択された方はQ9へ、「行かない」を選択された方はQ10へ			
よく行く(月に1回以上)	37	184	20.1%
たまに行く(年に2~10回程度)	110		59.8%
めったに行かない(年に1回程度又はそれ以下)	34		18.5%
行かない	3		1.6%
総計	184	-	100.0%



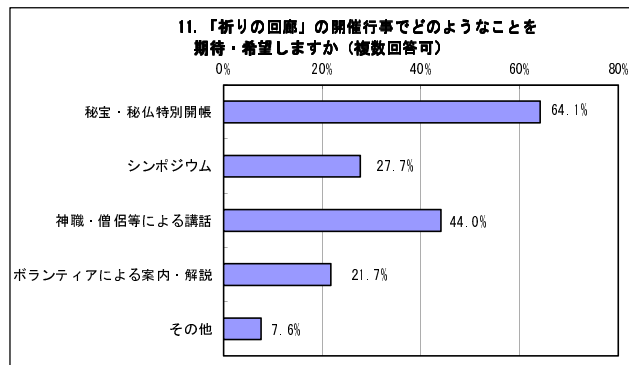
9. Q8で「1. よく行く」、「2. たまに行く」、「3. めったに行かない」と答えた方に質問です。何を目的に社寺を訪れますか。(当てはまるものをいくつでも)	回答数	回答対象者	比率
拝観・参拝	144	181	79.6%
伝統行祭事、法要	78		43.1%
神職・僧侶等による講話	25		13.8%
体験(写経等)	3		1.7%
宿坊・精進料理	5		2.8%
季節の花	74		40.9%
初詣	86		47.5%
その他	18		9.9%
総計	433		-



10. 「折りの回廊」で社寺情報を得る際にどのようなことを期待・希望しますか。(当てはまるものをいくつでも)	回答数	回答対象者	比率
秘宝・秘仏特別開帳	113	184	61.4%
伝統行祭事、法要	105		57.1%
神職・僧侶等による講話	60		32.6%
テーマを設定した社寺の巡り方	71		38.6%
体験(写経等)、宿坊・精進料理	30		16.3%
季節の花	78		42.4%
社寺の基本情報	72		39.1%
その他	7		3.8%
総計	536		-



11. 「折りの回廊」の開催行事でどのようなことを期待・希望しますか。(当てはまるものをいくつでも)	回答数	回答対象者	比率
秘宝・秘仏特別開帳	118	184	64.1%
シンポジウム	51		27.7%
神職・僧侶等による講話	81		44.0%
ボランティアによる案内・解説	40		21.7%
その他	14		7.6%
総計	304		-



12. 「折りの回廊」に関して、何かご意見がございましたらご記入ください。(任意回答)	回答数	回答対象者	比率
ご意見等	49	-	-