

# 平成27年度「県民Webアンケート」 第7回(2) 県の広報媒体について

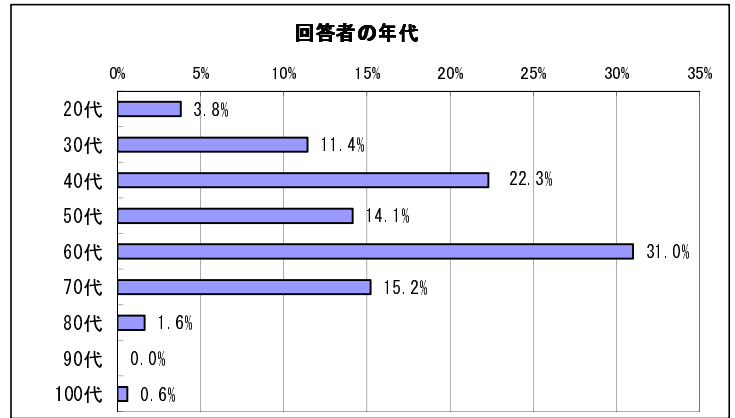
○実施期間 2015/10/1~2015/10/7

○アンケート会員数 222人 回収数 184件 (回収率82.9%)

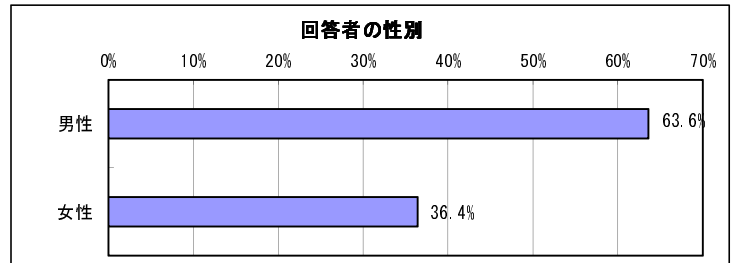
○県では、広報誌やテレビ、インターネットなど多様な媒体を利用して県政情報を発信しています。

そこで、昨年度に引き続き、県政広報の中心媒体である県広報誌「県民だより奈良『ならいいね!』」などの放送番組、さらには、ホームページやフェイスブックサイト「まるごと奈良県」などについて、認知度や閲覧(視聴)頻度を調査し、より一層の内容充実を図るためアンケートを行います。

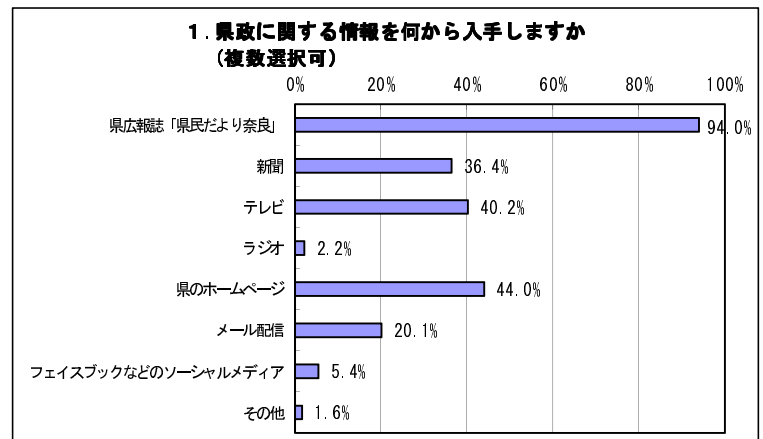
回答者の年代	回答数	比率
20代	7	3.8%
30代	21	11.4%
40代	41	22.3%
50代	26	14.1%
60代	57	31.0%
70代	28	15.2%
80代	3	1.6%
90代	0	0.0%
100代	1	0.6%
総計	184	100.0%



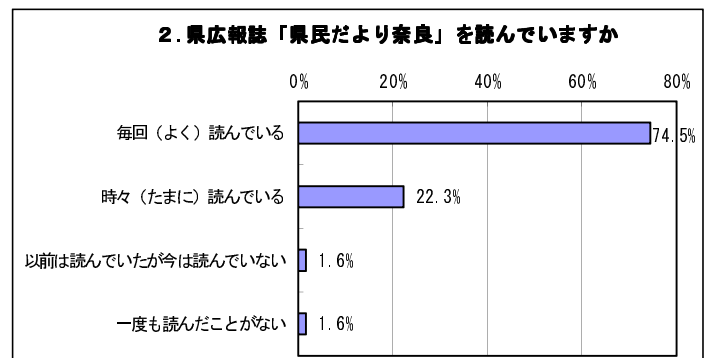
回答者の性別	回答数	比率
男性	117	63.6%
女性	67	36.4%
総計	184	100.0%



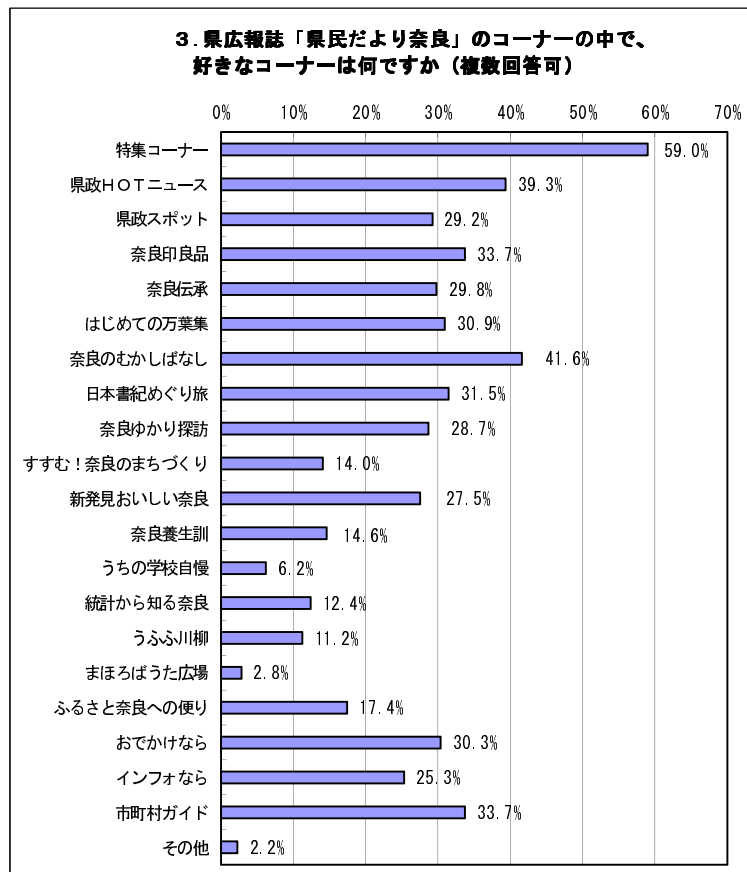
1. 県政に関する情報を何から入手しますか。(当てはまるものをいくつでも)	回答数	回答対象者	比率
県広報誌「県民だより奈良」	173	184	94.0%
新聞	67		36.4%
テレビ	74		40.2%
ラジオ	4		2.2%
県のホームページ	81		44.0%
メール配信	37		20.1%
フェイスブックなどのソーシャルメディア	10		5.4%
その他	3		1.6%
総計	449		



2. 県広報誌「県民だより奈良」を読んでいますか。 →この設問(Q2)で「毎回(よく)読んでいる」、「時々(たまに)読んでいる」を選択された方はQ3へ、「以前は読んでいたが今は読んでいない」、「一度も読んでいない」を選択された方はQ4へ	回答数	回答対象者	比率
毎回(よく)読んでいる	137	184	74.5%
時々(たまに)読んでいる	41		22.3%
以前は読んでいたが今は読んでいない	3		1.6%
一度も読んでいない	3		1.6%
総計	184		100.0%

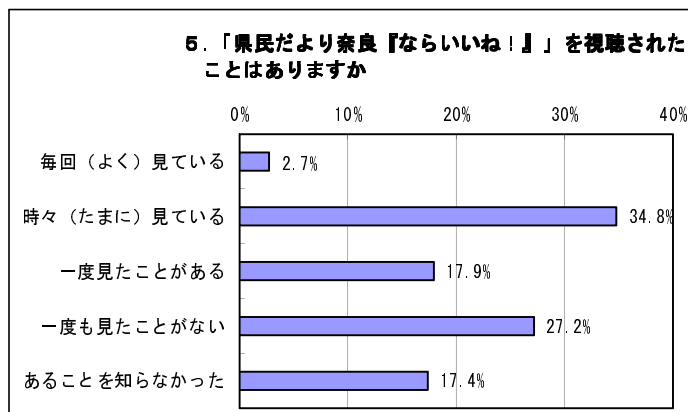


3. Q2で「毎回(よく)読んでいる」、「時々(たまに)読んでいる」を選択された方にお聞きします。 県広報誌「県民だより奈良」のコーナーの中で、好きなコーナーは何ですか。(当てはまるものをいくつかでも)	回答数	回答対象者	比率
特集コーナー	105	178	59.0%
県政HOTニュース	70		39.3%
県政スポット	52		29.2%
奈良印良品	60		33.7%
奈良伝承	53		29.8%
はじめての万葉集	55		30.9%
奈良のむかしばなし	74		41.6%
日本書紀めぐり旅	56		31.5%
奈良ゆかり探訪	51		28.7%
すすむ！奈良のまちづくり	25		14.0%
新発見おいしい奈良	49		27.5%
奈良養生訓	26		14.6%
うちの学校自慢	11		6.2%
統計から知る奈良	22		12.4%
うふふ川柳	20		11.2%
まほろばうた広場	5		2.8%
ふるさと奈良への便り	31		17.4%
おでかけなら	54		30.3%
インフォなら	45		25.3%
市町村ガイド	60		33.7%
その他	4	2.2%	
総計	928	—	—

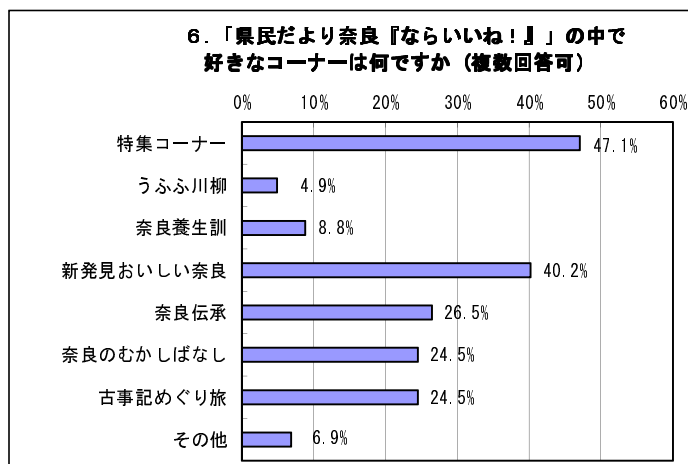


4. 県広報誌「県民だより奈良」について、ご意見をお聞かせください。(任意回答)	回答数	回答対象者	比率
ご意見等	47	—	—

5. 奈良テレビ放送で毎月第2土曜日の午後9時から9時30分まで、「県民だより奈良」のテレビ版「県民だより奈良『ならいいね!』」を放映していますが、視聴されたことはありませんか。 →この設問(Q5)で「毎回(よく)見ている」、「時々(たまに)見ている」、「一度見たことがある」を選択された方はQ6へ、「一度も見たことがない」、「あることを知らなかった」を選択された方はQ7へ	回答数	回答対象者	比率
毎回(よく)見ている	5	184	2.7%
時々(たまに)見ている	64		34.8%
一度見たことがある	33		17.9%
一度も見たことがない	50		27.2%
あることを知らなかった	32		17.4%
総計	184	—	100.0%

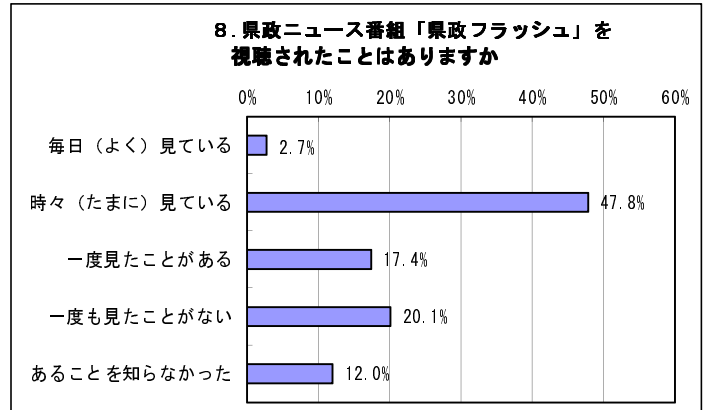


6. Q5で「毎回(よく)見ている」、「時々(たまに)見ている」、「一度見たことがある」を選択された方にお聞きします。 テレビ版「県民だより奈良『ならいいね!』」の中で、好きなコーナーは何ですか。(当てはまるものをいくつかでも)	回答数	回答対象者	比率	
特集コーナー	48	102	47.1%	
うふふ川柳	5		4.9%	
奈良養生訓	9		8.8%	
新発見おいしい奈良	41		40.2%	
奈良伝承	27		26.5%	
奈良のむかしばなし	25		24.5%	
古事記めぐり旅	25		24.5%	
その他	7		6.9%	
総計	187		—	—



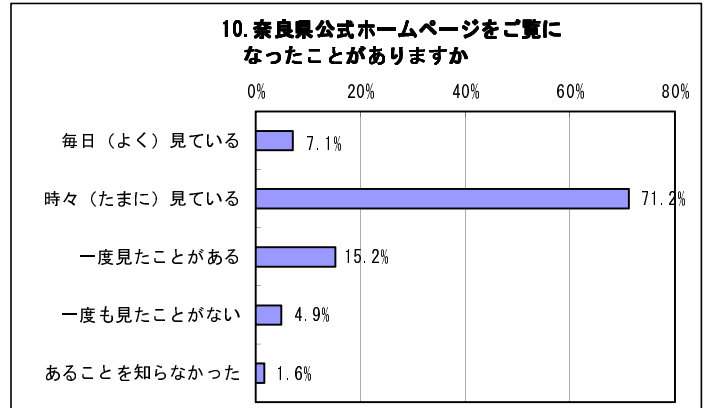
7. テレビ版「県民だより奈良『ならいいね!』」について、ご意見をお聞かせください。(任意回答)	回答数	回答対象者	比率
ご意見等	33	—	—

8. 奈良テレビ放送で毎日(年末年始を除く、原則午後10時54分から6分間)、県政ニュース番組「県政フラッシュ」を放映していますが、視聴されたことはありますか。	回答数	回答対象者	比率
毎日(よく)見ている	5	184	2.7%
時々(たまに)見ている	88		47.8%
一度見たことがある	32		17.4%
一度も見たことがない	37		20.1%
あることを知らなかった	22		12.0%
総計	184		100.0%

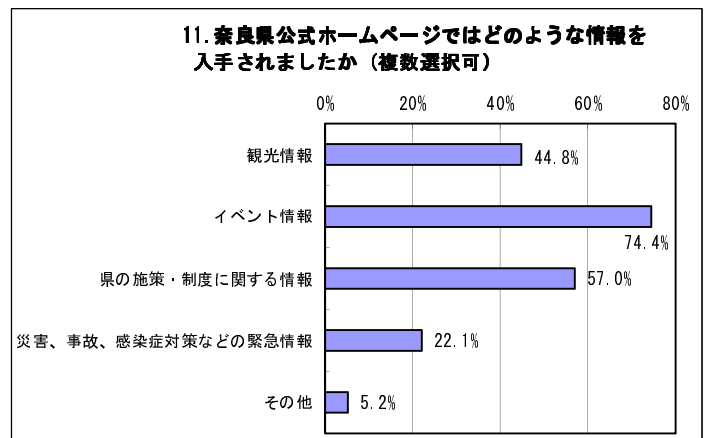


9. 県政ニュース番組「県政フラッシュ」について、ご意見をお聞かせください。(任意回答)	回答数	回答対象者	比率
ご意見等	43	—	—

10. 奈良県公式ホームページをご覧になったことがありますか。 →この設問(Q10)で「毎日(よく)見ている」、「時々(たまに)見ている」、「一度見たことがある」を選択された方はQ11へ、「一度も見たことがない」、「あることを知らなかった」を選択された方はQ12へ	回答数	回答対象者	比率
毎日(よく)見ている	13	184	7.1%
時々(たまに)見ている	131		71.2%
一度見たことがある	28		15.2%
一度も見たことがない	9		4.9%
あることを知らなかった	3		1.6%
総計	184		100.0%

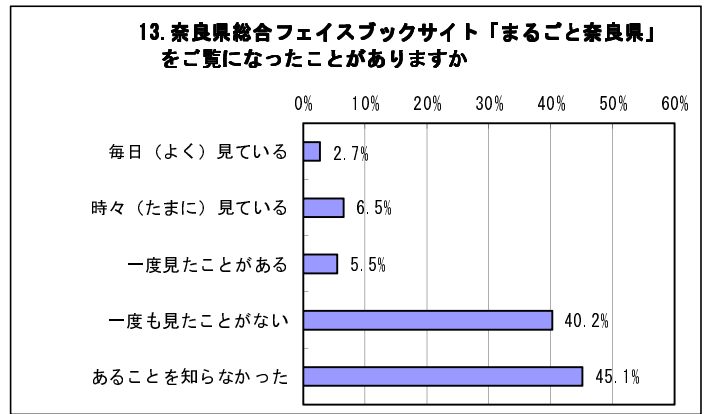


11. Q10で「毎日(よく)見ている」、「時々(たまに)見ている」、「一度見たことがある」を選択された方にお聞きします。 奈良県公式ホームページではどのような情報入手されましたか。(当てはまるものをいくつでも)	回答数	回答対象者	比率
観光情報	77	172	44.8%
イベント情報	128		74.4%
県の施策・制度に関する情報	98		57.0%
災害、事故、感染症対策などの緊急情報	38		22.1%
その他	9		5.2%
総計	350		—



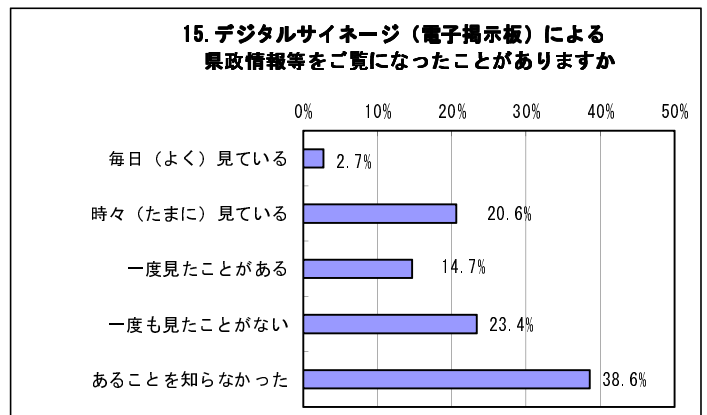
12. 奈良県公式ホームページについて、ご意見をお聞かせください。(任意回答)	回答数	回答対象者	比率
ご意見等	33	—	—

13. 奈良県総合フェイスブックサイト「まるごと奈良県」をご覧になったことがありますか。	回答数	回答対象者	比率
毎日(よく)見ている	5	184	2.7%
時々(たまに)見ている	12		6.5%
一度見たことがある	10		5.5%
一度も見たことがない	74		40.2%
あることを知らなかった	83		45.1%
総計	184		100.0%

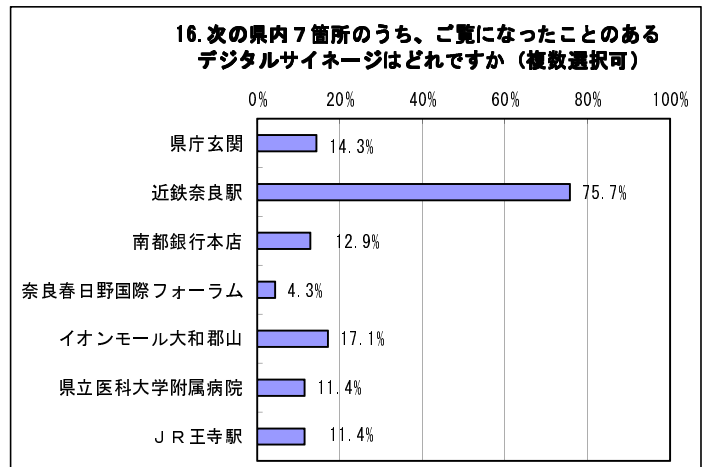


14. 奈良県総合フェイスブックサイト「まるごと奈良県」について、ご意見をお聞かせください。(任意回答)	回答数	回答対象者	比率
ご意見等	23	—	—

15. 県では、近鉄奈良駅など県内7箇所を設置している「デジタルサイネージ」(電子掲示板)により県政情報等を発信していますが、ご覧になったことがありますか。 →この設問(Q15)で「毎日(よく)見ている」、「時々(たまに)見ている」、「一度見たことがある」を選択された方はQ16へ、「一度も見たことがない」、「あることを知らなかった」を選択された方はQ17へ	回答数	回答対象者	比率
毎日(よく)見ている	5	184	2.7%
時々(たまに)見ている	38		20.6%
一度見たことがある	27		14.7%
一度も見たことがない	43		23.4%
あることを知らなかった	71		38.6%
総計	184		100.0%



16. Q15で「毎日(よく)見ている」、「時々(たまに)見ている」、「一度見たことがある」を選択された方にお聞きします。 次の県内7箇所のうち、ご覧になったことのあるデジタルサイネージはどれですか。(当てはまるものをいくつでも)	回答数	回答対象者	比率
県庁玄関	10	70	14.3%
近鉄奈良駅	53		75.7%
南都銀行本店	9		12.9%
奈良春日野国際フォーラム	3		4.3%
イオンモール大和郡山	12		17.1%
県立医科大学附属病院	8		11.4%
JR王寺駅	8		11.4%
総計	103		—



17. 県が設置しているデジタルサイネージについて、ご意見をお聞かせください。(任意回答)	回答数	回答対象者	比率
ご意見等	34	—	—