

平成27年度「県民Webアンケート」
第8回 古事記・日本書紀・万葉集についての認知度、興味度調査

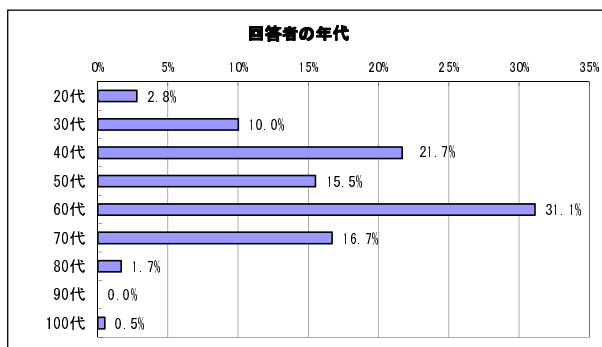
○実施期間 2015/10/15～2015/10/21

○アンケート会員数 222人 回収数 180件 (回収率 81.1%)

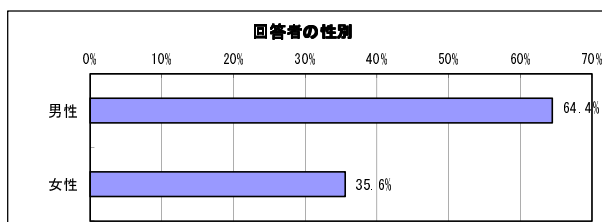
○奈良県では、古事記完成1300年目にあたる2012年から、日本書紀完成1300年目にあたる2020年までの9年に及ぶ長期のスパンで、「記紀・万葉プロジェクト」を推進しています。そこで、古事記・日本書紀・万葉集について、皆様の認知度、興味度をお伺いしたいと思います。

このアンケートは平成22年度より同様の設問で実施しておりますが、経年による変化も把握したいと思いますので、過去のアンケートにお答えいただいた皆様も御協力をお願いいたします。

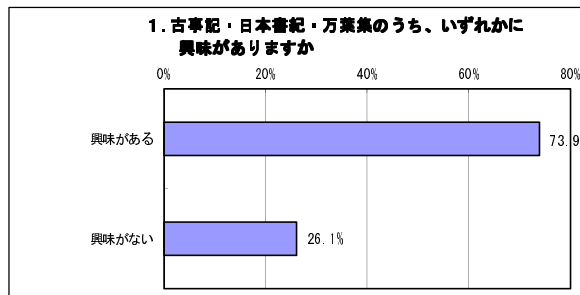
回答者の年代	回答数	比率
20代	5	2.8%
30代	18	10.0%
40代	39	21.7%
50代	28	15.5%
60代	56	31.1%
70代	30	16.7%
80代	3	1.7%
90代	0	0.0%
100代	1	0.5%
総計	180	100.0%



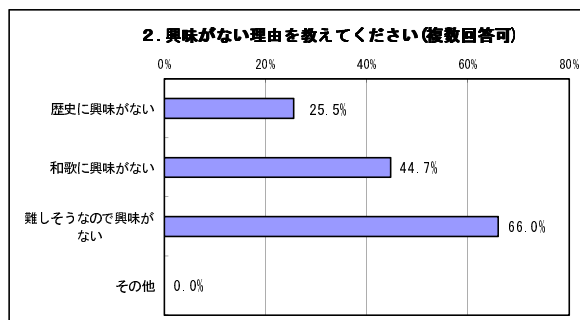
回答者の性別	回答数	比率
男性	116	64.4%
女性	64	35.6%
総計	180	100.0%



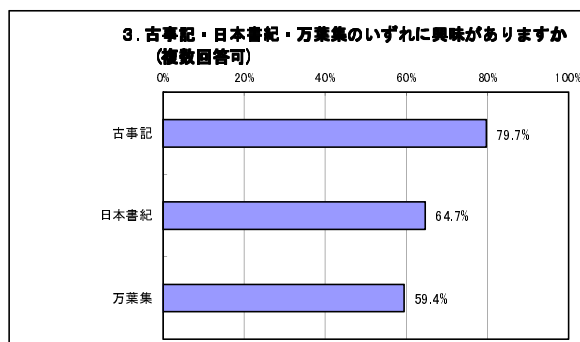
1. 古事記・日本書紀・万葉集のうち、いずれかに興味がありますか。	回答数	回答対象者	比率
→この設問(Q1)で、「1. 興味がある」を選択された方はQ3へ、「2. 興味がない」を選択された方はQ2へ			
興味がある	133	180	73.9%
興味がない	47		26.1%
総計	180		100.0%



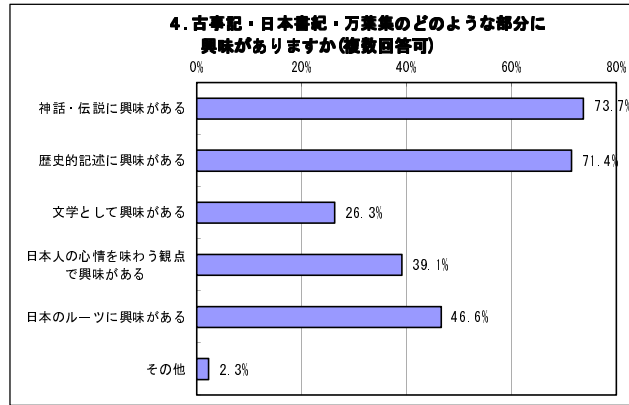
2. Q1で「2. 興味がない」を選択された方に質問です。興味がない理由を教えてください。(当てはまるものをいくつでも)	回答数	回答対象者	比率
→この設問(Q2)にお答えいただいた方はQ5へ			
歴史に興味がない	12	47	25.5%
和歌に興味がない	21		44.7%
難しそうなので興味がない	31		66.0%
その他	0		0.0%
総計	64		-



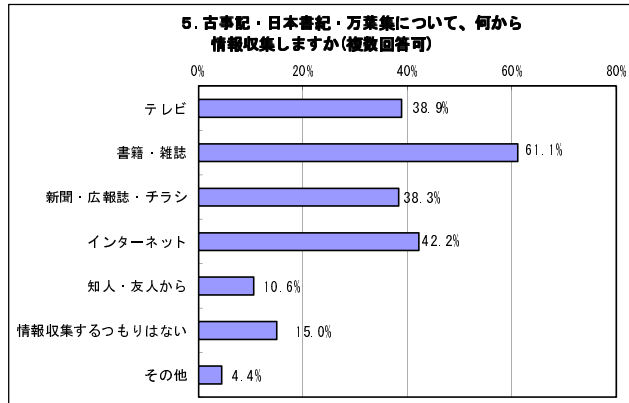
3. Q1で「1. 興味がある」を選択された方に質問です。古事記・日本書紀・万葉集のいずれに興味がありますか。(当てはまるものをいくつでも)	回答数	回答対象者	比率
古事記	106	133	79.7%
日本書紀	86		64.7%
万葉集	79		59.4%
総計	271		-



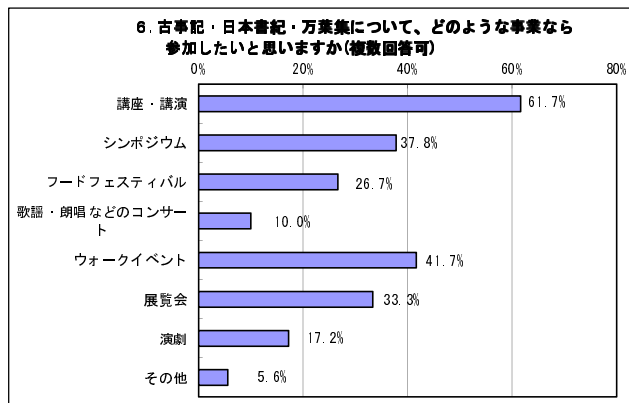
4. Q1で「1. 興味がある」を選択された方に質問です。 古事記・日本書紀・万葉集のどのような部分に興味がありますか。(当てはまるものをいくつでも)	回答数	回答対象者	比率
神話・伝説に興味がある	98	133	73.7%
歴史的記述に興味がある	95		71.4%
文学として興味がある	35		26.3%
日本人の心情を味わう観点に興味がある	52		39.1%
日本のルーツに興味がある	62		46.6%
その他	3		2.3%
総計	345		-



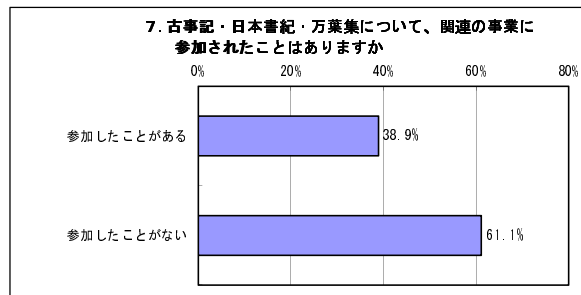
5. 古事記・日本書紀・万葉集について、何から情報収集しますか。(当てはまるものをいくつでも)	回答数	回答対象者	比率
テレビ	70	180	38.9%
書籍・雑誌	110		61.1%
新聞・広報誌・チラシ	69		38.3%
インターネット	76		42.2%
知人・友人から	19		10.6%
情報収集するつもりはない	27		15.0%
その他	8		4.4%
総計	379	-	



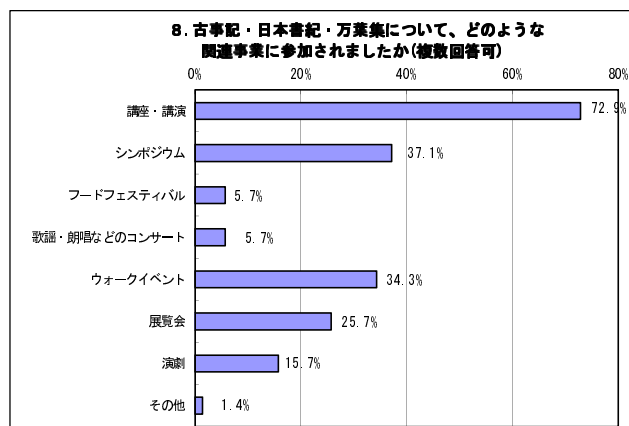
6. 古事記・日本書紀・万葉集について、どのような事業なら参加したいと思いますか。(当てはまるものをいくつでも)	回答数	回答対象者	比率
講座・講演	111	180	61.7%
シンポジウム	68		37.8%
フードフェスティバル	48		26.7%
歌謡・朗唱などのコンサート	18		10.0%
ウォークイベント	75		41.7%
展覧会	60		33.3%
演劇	31		17.2%
その他	10		5.6%
総計	421		-



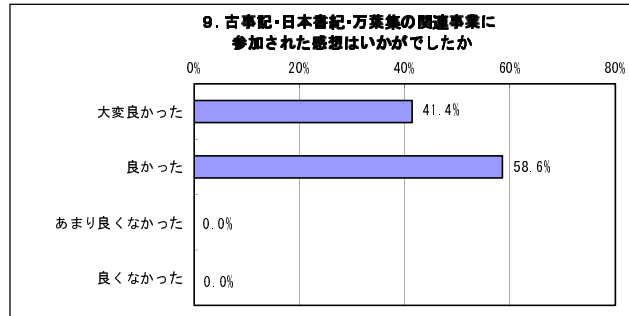
7. 古事記・日本書紀・万葉集について、関連の事業に参加されたことはありますか。 →この設問(Q7)で「1. 参加したことがある」を選択された方はQ8へ、「2. 参加したことがない」を選択された方はQ10へ	回答数	回答対象者	比率
参加したことがある	70	180	38.9%
参加したことがない	110		61.1%
総計	180	-	100.0%



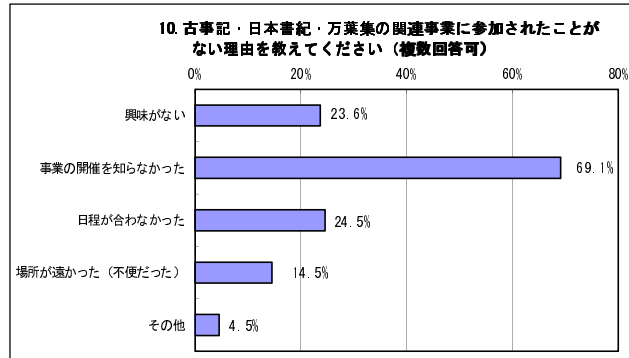
8. Q7で「1. 参加したことがある」と答えた方に質問です。 どのような事業に参加されましたか。(当てはまるものをいくつでも)	回答数	回答対象者	比率
講座・講演	51	70	72.9%
シンポジウム	26		37.1%
フードフェスティバル	4		5.7%
歌謡・朗唱などのコンサート	4		5.7%
ウォークイベント	24		34.3%
展覧会	18		25.7%
演劇	11		15.7%
その他	1		1.4%
総計	139		-



9. Q7で「1. 参加したことがある」と答えた方に質問です。 参加された感想はいかがでしたか。 ←この設問(Q9)にお答えいただいた方はQ11へ	回答数	回答対象者	比率
大変良かった	29	70	41.4%
良かった	41		58.6%
あまり良くなかった	0		0.0%
良くなかった	0		0.0%
総計	70		100.0%



10. Q7で「2. 参加したことがない」を選択された方に質問です。 参加したことがない理由を教えてください。(当てはまるものをいくつでも)	回答数	回答対象者	比率
興味がない	26	110	23.6%
事業の開催を知らなかった	76		69.1%
日程が合わなかった	27		24.5%
場所が遠かった(不便だった)	16		14.5%
その他	5		4.5%
総計	150		-



11. 「記紀・万葉プロジェクト」に関してご意見があれば、ご記入ください。(任意回答)	回答数	回答対象者	比率
ご意見等	58	-	-