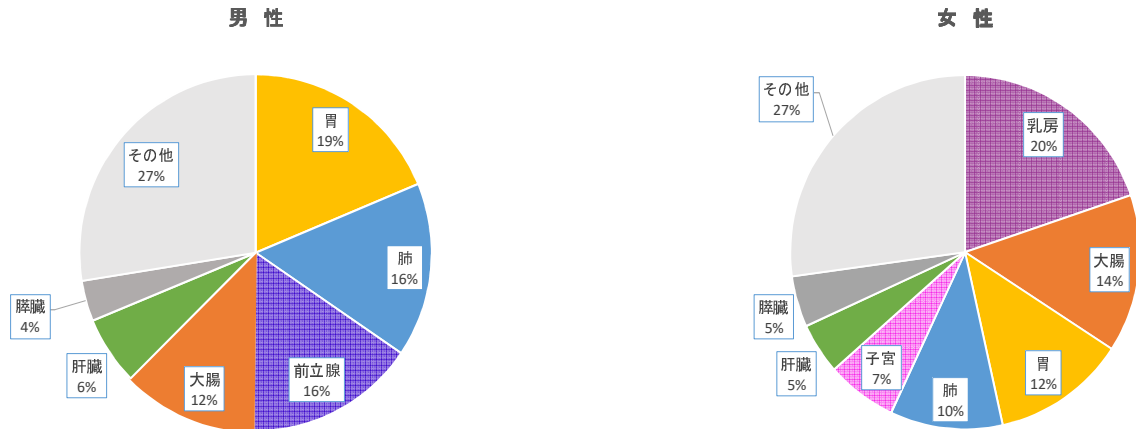


# 奈良県の がん の現状

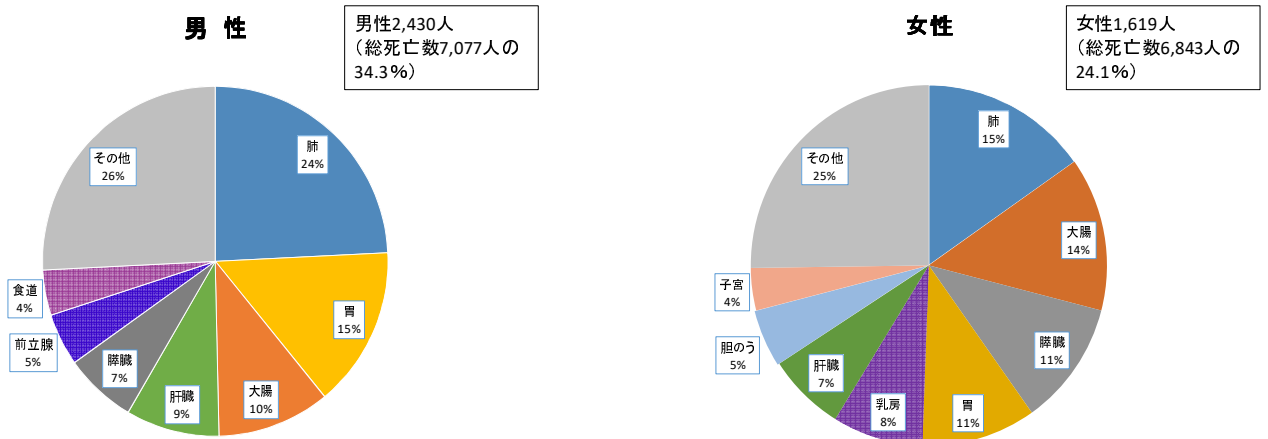
## がんの部位別の罹患割合



出典：奈良県地域がん登録（2012年）

※がんの罹患率については、地域がん登録でしか把握できないが、奈良県がん登録データ（2012年）は国立がん研究センターで認められている最高基準には達していない。全国推計値として国立研究がんセンターが公表している全国データも、制度を満たした28県のデータからなっており、熟成度は低い。

## がん部位別の死亡割合

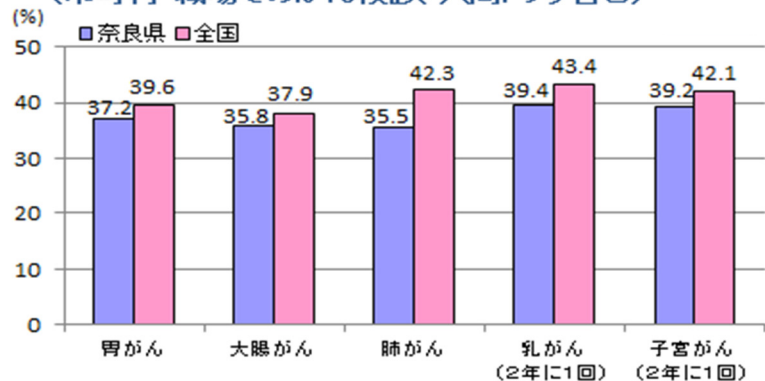


### 《検診を受けなかった理由》

- 1位「時間的余裕がないから」
- 2位「面倒だから」
- 3位「健康なので、必要ないと思うから」
- 4位「病気で医師にかかっているから」
- 5位「費用がかかるから」

### がん検診受診率

（市町村・職場でのがん検診、人間ドック含む）



※がん検診受診率は40～69歳

（子宮がん検診受診率は20～69歳）

出典：平成25年 国民生活基礎調査