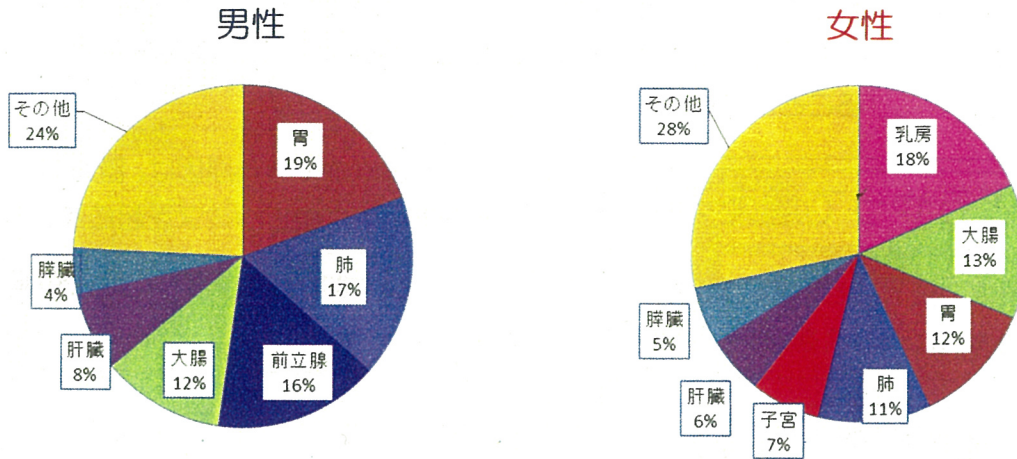


# 奈良県の がん の現状

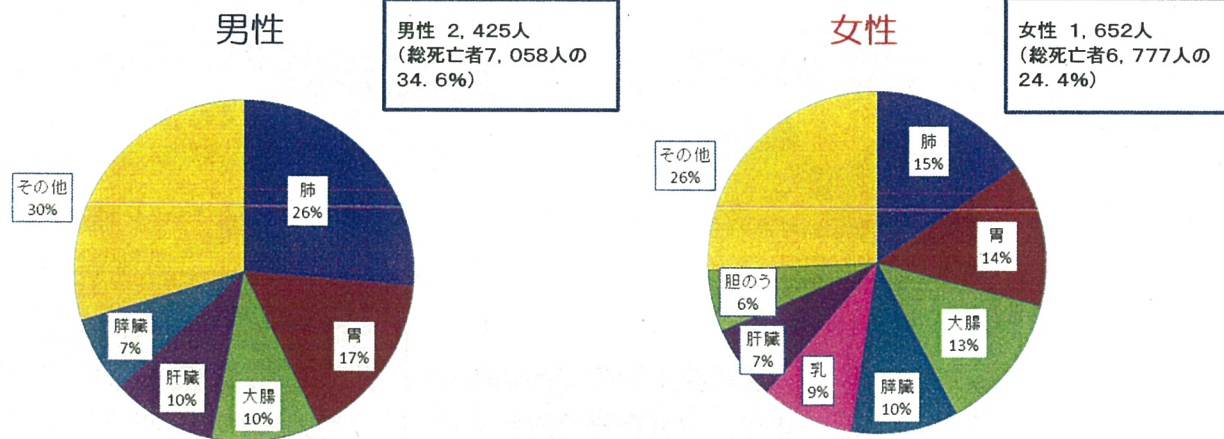
## がん部位別の罹患割合\*



出典：奈良県地域がん登録(2011年)

\*がんの罹患率については、地域がん登録でしか把握できないが、奈良県地域がん登録データ(2011年)は国立がん研究センターで認められている最高基準には達していない。全国推計値として国立がん研究センターが公表している全国データも、精度を満たした14県のデータからなっており、熟成度は低い。

## がん部位別の死亡割合



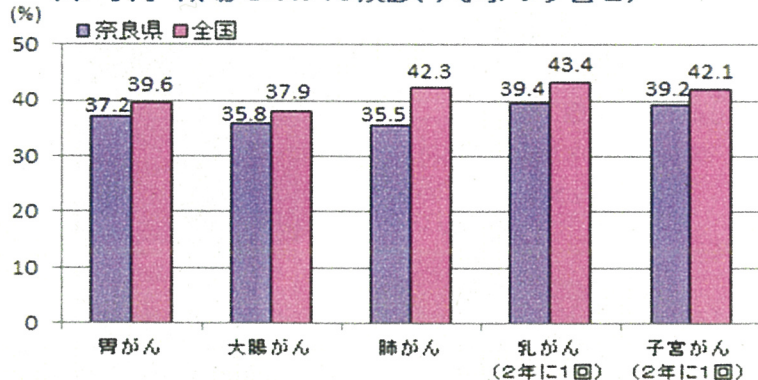
出典：人口動態統計(平成26年)

### 《検診を受けなかった理由》

- 1位「時間的余裕がないから」
- 2位「面倒だから」
- 3位「健康なので、必要ないと思うから」
- 4位「病気で医師にかかっているから」
- 5位「費用がかかるから」

## がん検診受診率

(市町村・職場でのがん検診、人間ドック含む)



出典：平成25年 国民生活基礎調査