

奈良県
HACCP自主衛生管理認証制度
認証マークデザインマニュアル

認証マークについて	01
カラー再現規定	02
最小余白のとり方と最小サイズ	03
使用禁止例の紹介	04
ステッカー使用例	05
名刺使用例	06

奈良県
HACCP自主衛生管理認証制度
認証マーク




《認証マークについて》

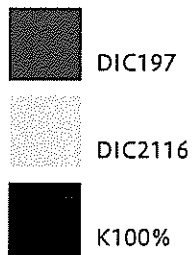
通称：ならハサップ

安全・安心を意味する緑色を基調に
積極的に取り組むことを赤色で表現しています。

《プロセスカラー》



《スポットカラー》



《単色》



《最小余白のとり方》



《最小サイズ》



[形を変形している]



[形を変形している]



[表示色が異なる]



[表示色が異なる]



[配置を変えている]



[フチの太さが違う]



[編集を加えている]



[違う書体を使用している]



[デザインが変更されている]



《ステッカー・円形》



《ステッカー・正方形》



下地色が白色以外の場合は、必ず認証マークの下に白色を印刷してください。

《名刺・横長》

〇〇〇〇〇株式会社

〇〇〇〇〇部
部長 奈良 一郎




〒000-0000 奈良県奈良市〇〇〇〇〇町 1-1
TEL : 0742-00-0000
FAX : 0742-00-0000
E-mail:nara-ooo@oooooo.co.jp
URL <http://www.nara-ooo.co.jp>

《名刺・縦長》

〇〇〇〇〇株式会社

〇〇〇〇〇部
部長 奈良 一郎



〒000-0000 奈良県奈良市〇〇〇〇〇町 1-1
TEL : 0742-00-0000
FAX : 0742-00-0000
E-mail:nara-ooo@oooooo.co.jp
URL <http://www.nara-ooo.co.jp>