

7. 子育てに対する考え

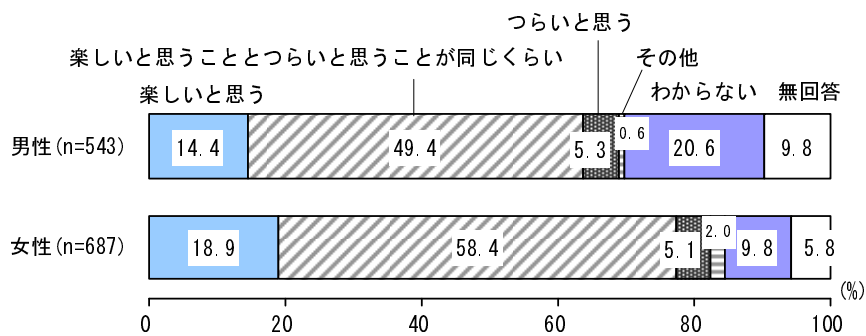
(1) 子育てが楽しいと思う度合い

子育て経験のない方を含め、すべての方にうかがいます。

問17 あなたは、子育てについて、どのように思いますか。(○は1つ)

子育てを「楽しいと思うこととつらいと思うことが同じくらい」の割合は、男性では49.4%、女性では58.4%を占め、いずれも「楽しいと思う」の割合を大きく上回っており、男性に比べ女性で高くなっている。

【図表2-7-1① 子育てに対する考え】

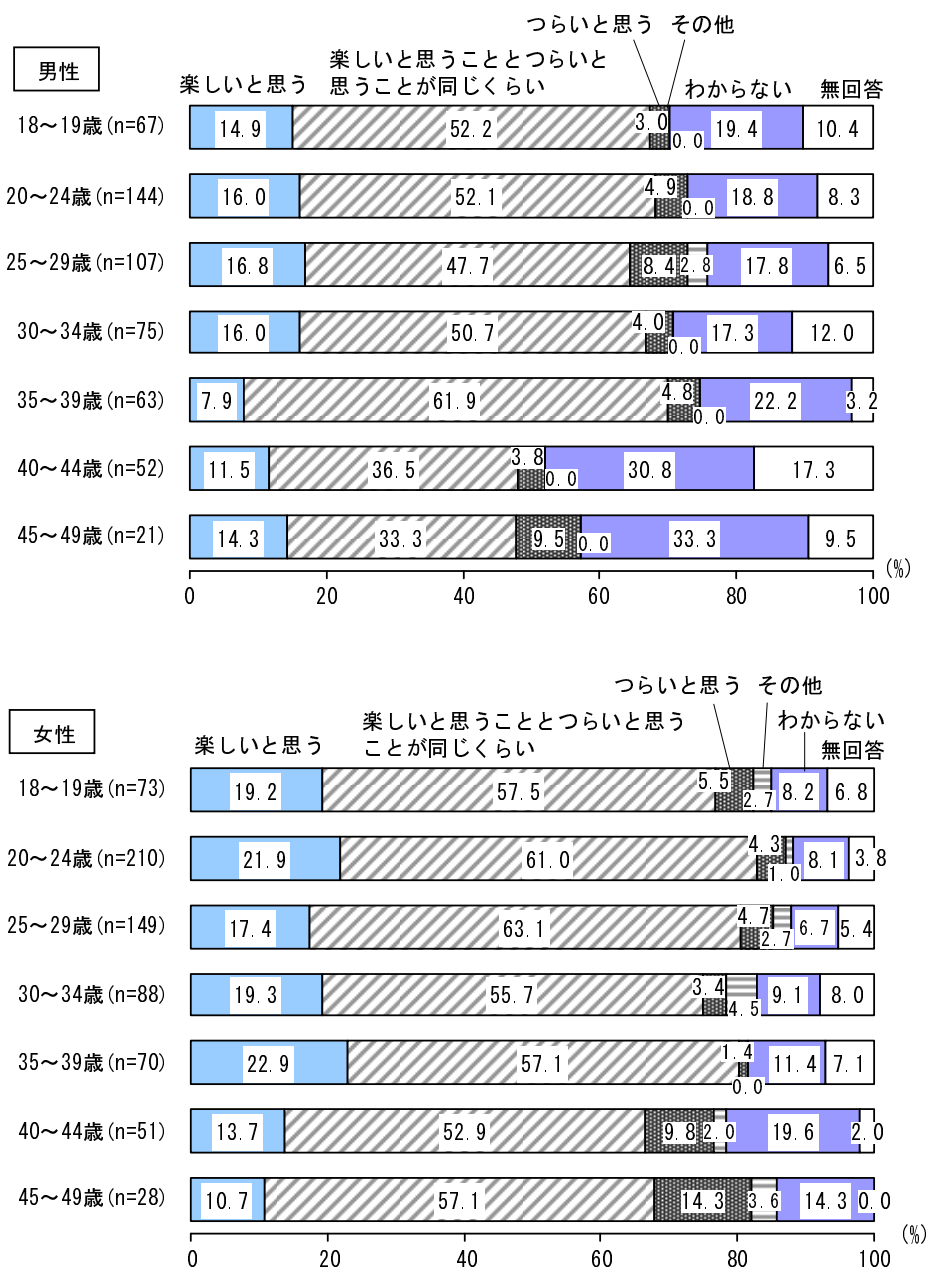


※子どもがいない独身者

【年齢別】

年齢別でみると、「楽しいと思うこととつらいと思うことが同じくらい」は男性の場合は39歳までの年代で5割前後を占めているが、40歳代では3割台と低い。女性の場合はいずれも5～6割台であり、「楽しいと思う」が39歳までが2割前後を占めている。

【図表2-7-1② 年齢別 子育てに対する考え】



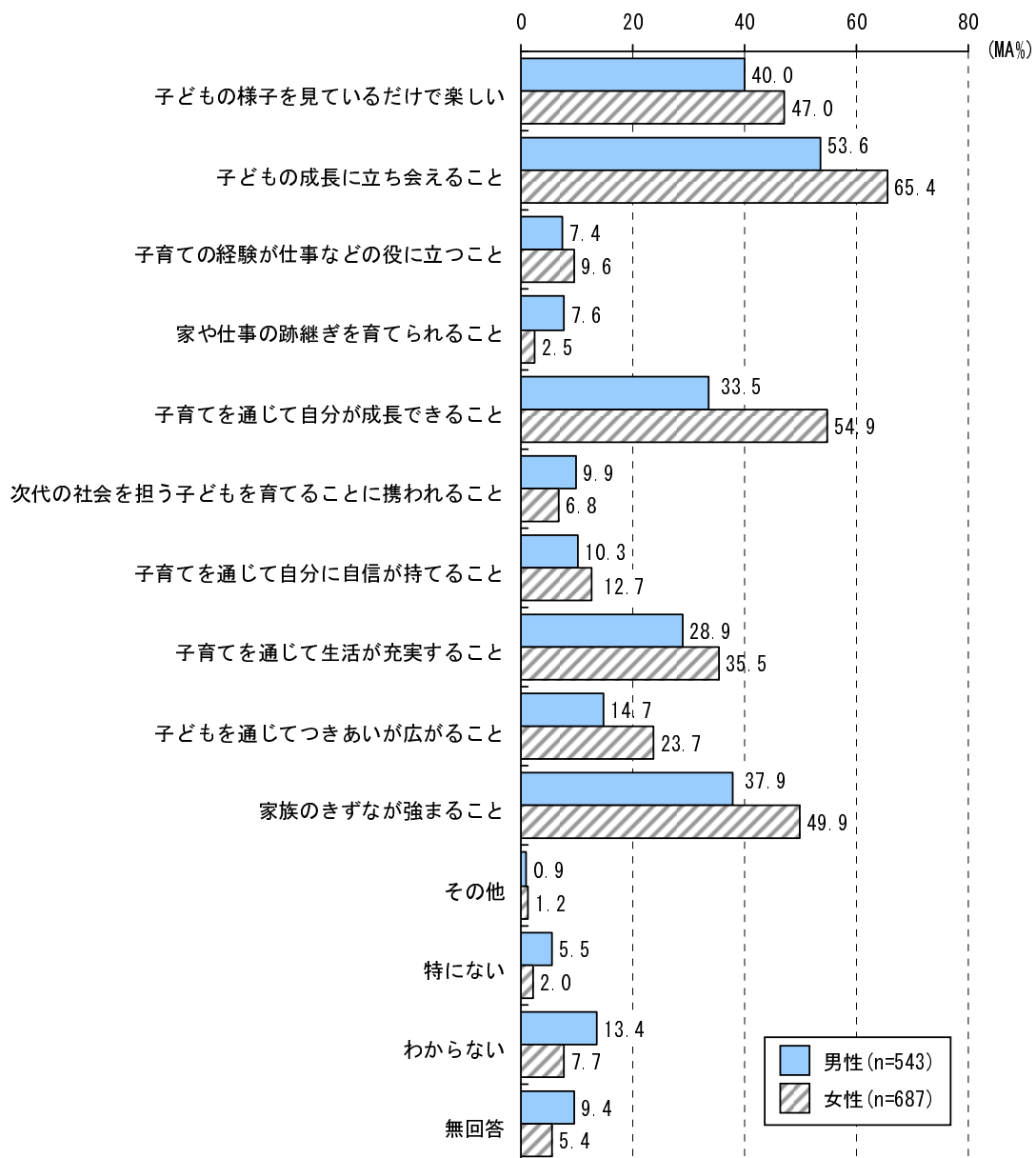
(2) 子育ての楽しさの内容

問17-1 あなたは、子育ての楽しさとはどんなことだと思いますか。(〇はあてはまるものすべて)

男女とも「子どもの成長に立ち会えること」が最も多く、男性(53.6%)に比べ女性(65.4%)のほうが11.8ポイント高い。これに次いで男性は、「子どもの様子を見ていてだけで楽しい」(40.0%)が多く、以下、「家族のきずなが強まること」(37.9%)、「子どもを通じて自分が成長できること」(33.5%)、「子どもを通じて生活が充実すること」(28.9%)が多い。一方、女性は「子どもを通じて自分が成長できること」(54.9%)、「家族のきずなが強まること」(49.9%)などが多い。

また、「子どもを通じて自分が成長できること」「家族のきずなが強まること」の各割合は、男性に比べ女性のほうが10ポイント以上高くなっている。

【図表2-7-2 子育ての楽しさの内容】(複数回答)



※子どもがいない独身者

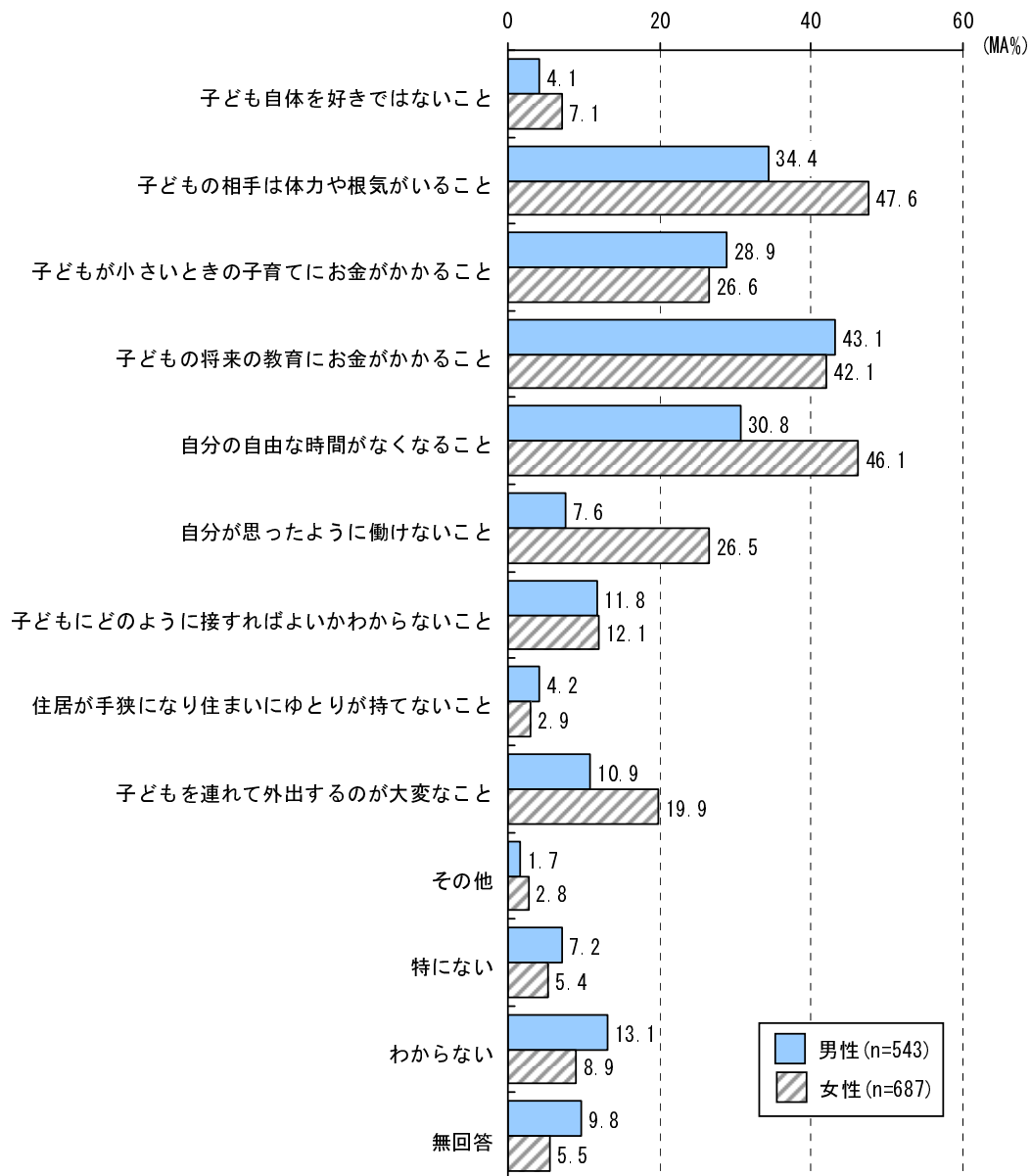
(3) 子育てのつらさの内容

問17-2 あなたは、子育てのつらさとはどんなことだと思いますか。(〇はあてはまるものすべて)

男性は「子どもの将来の教育にお金がかかること」が43.1%で最も多く、これに次いで「子どもの相手は体力や根気がいること」(34.4%)で、以下、「自分の自由な時間がなくなること」(30.8%)、「子どもが小さいときの子育てにお金がかかること」(28.9%)などが多い。一方、女性は、「子どもの相手は体力や根気がいること」が47.6%で最も多く、これに次いで「自分の自由な時間がなくなること」(46.1%)で、以下、「子どもの将来の教育にお金がかかること」(42.1%)、「子どもが小さいときの子育てにお金がかかること」(26.6%)、「自分が思ったように働けないこと」(26.5%)などが多い。

また、「子どもの相手は体力や根気がいること」「自分の自由な時間がなくなること」「自分が思ったように働けないこと」の各割合は、男性に比べ女性のほうが10ポイント以上高くなっている。

【図表2-7-3 子育てのつらさの内容】(複数回答)



※子どもがいない独身者

(4) 子育ての不安感・負担感

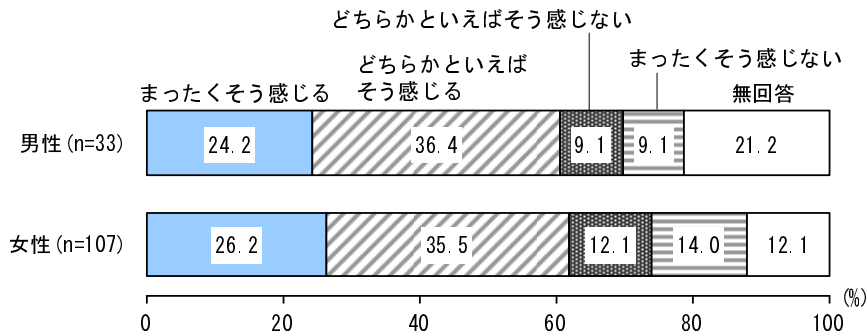
お子さんをお持ちの方に向かっていきます。

問18 子育ての不安感や負担感などに関する以下の①～④の項目について、あなた自身はどのように感じていますか。それぞれ右の欄のあてはまる番号に○をつけてください。

① 必要が生じたときに、家事や子育てを支援してくれるサービスが利用できるか気にかかる

男女とも「どちらかといえばそう感じる」が最も多く、「まったくそう感じる」をあわせたそう感じる割合は男性と女性であまり差はない。

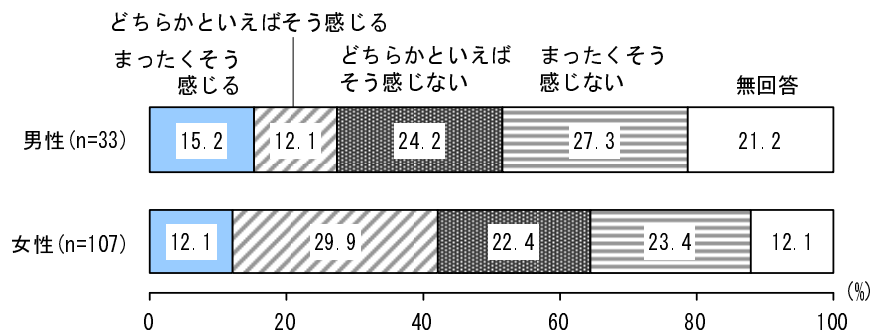
【図表2-7-4① 必要が生じたときに、家事や子育てを支援してくれるサービスが利用できるか気にかかる】



② 子育てに身体的・体力的な不安・負担を感じている

男性の場合は、「まったくそう感じない」(27.3%)が最も多く、次いで「どちらかといえばそう感じない」(24.2%)となっており、両者をあわせたそう感じない割合(51.5%)が半数を占めている。女性の場合は、「どちらかといえばそう感じる」が最も多いがそう感じる割合(42.0%)よりそう感じない割合(45.8%)のほうが3.8ポイント高い。

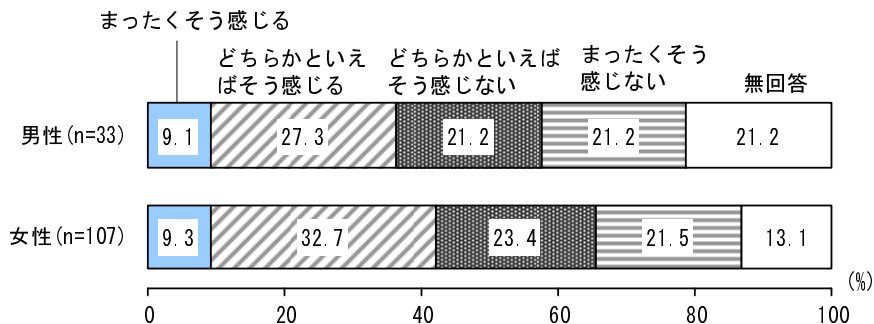
【図表2-7-4② 子育てに身体的・体力的な不安・負担を感じている】



③子育てに心理的・精神的な不安・負担を感じている

男女とも「どちらかといえばそう感じる」が最も多く、そう感じる割合は男性(36.4%)より女性(42.0%)のほうがやや高い。

【図表2-7-4③ 子育てに心理的・精神的な不安・負担を感じている】



④子育てに金銭的・経済的な不安・負担を感じている

男性の場合は「どちらかといえばそう感じる」(36.4%)が、女性は「まったくそう感じる」(43.0%)が最も多くなっている。男女ともそう感じる割合が過半数を占めており、男性(69.7%)より女性(72.0%)のほうがやや高くなっている。

【図表2-7-4④ 子育てに金銭的・経済的な不安・負担を感じている】

