

平成28年度「県民Webアンケート」 第8回 奈良県の住まいに関する意識調査

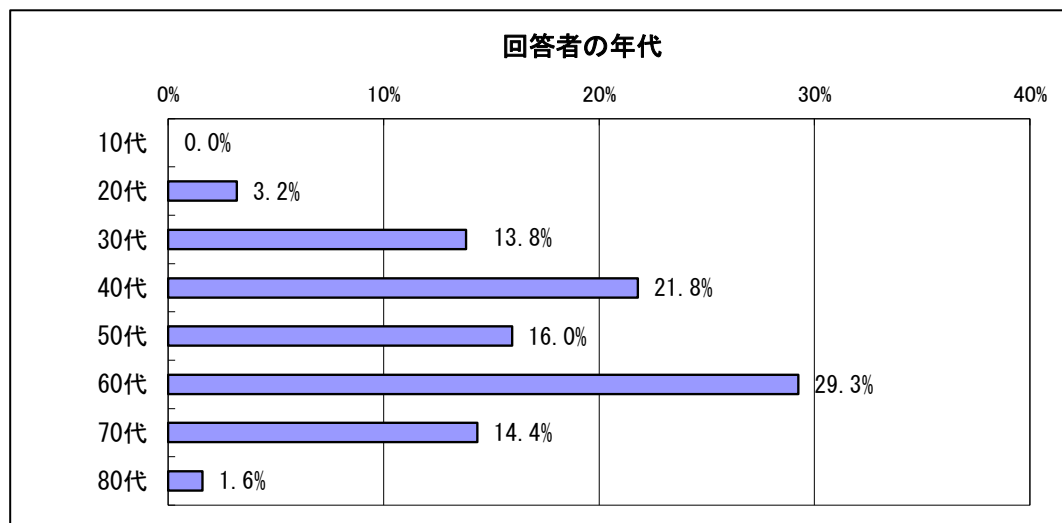
○実施期間 2016/10/13~2016/10/19

○アンケート会員数 224人 回収数 188件 (回収率 83.9%)

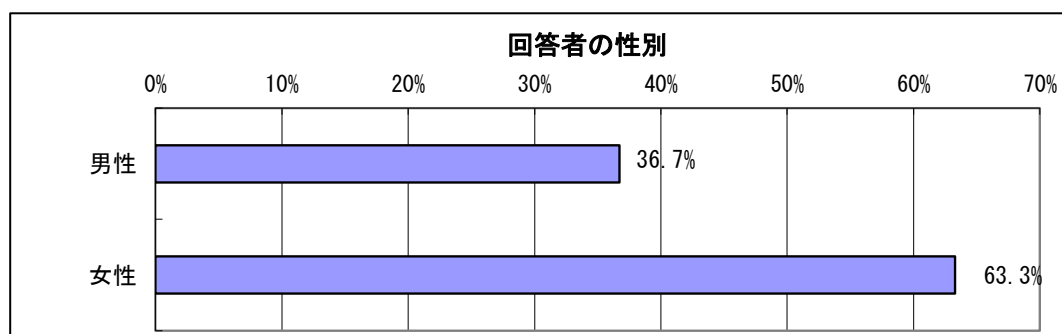
○人口減少・少子高齢化などの社会情勢の下、奈良県内の住宅地や住まいの在り方も変化してきております。そのような中、県では「暮らしやすい奈良県」を実現するため、「奈良県住生活基本計画」の見直しなど検討・議論を進めているところです。

このアンケート調査では、「各ライフステージにおける住まいの在り方」「空き家」「中古住宅」などに対する皆様のお考えを伺い、暮らしやすい奈良県を実現するための取組の検討に活用させていただくものです。

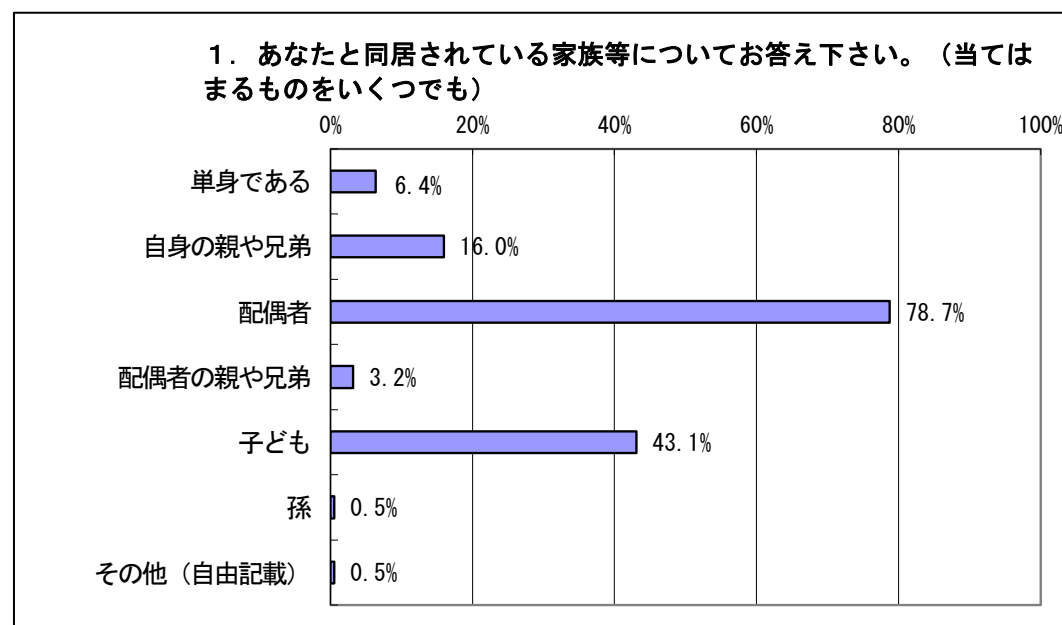
回答者の年代	回答数	比率
10代	0	0.0%
20代	6	3.2%
30代	26	13.8%
40代	41	21.8%
50代	30	16.0%
60代	55	29.3%
70代	27	14.4%
80代	3	1.6%
総計	188	100.0%



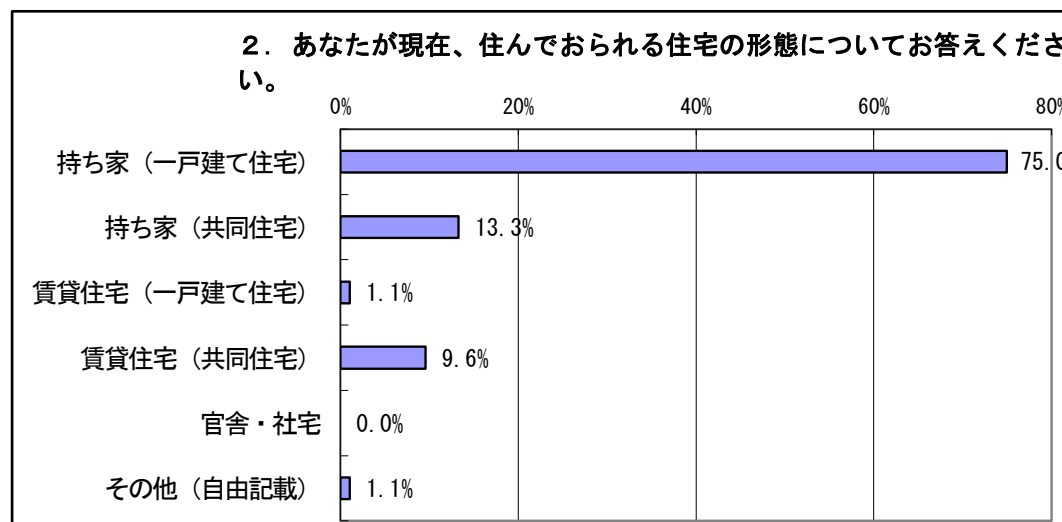
回答者の性別	回答数	比率
男性	69	36.7%
女性	119	63.3%
総計	188	100.0%



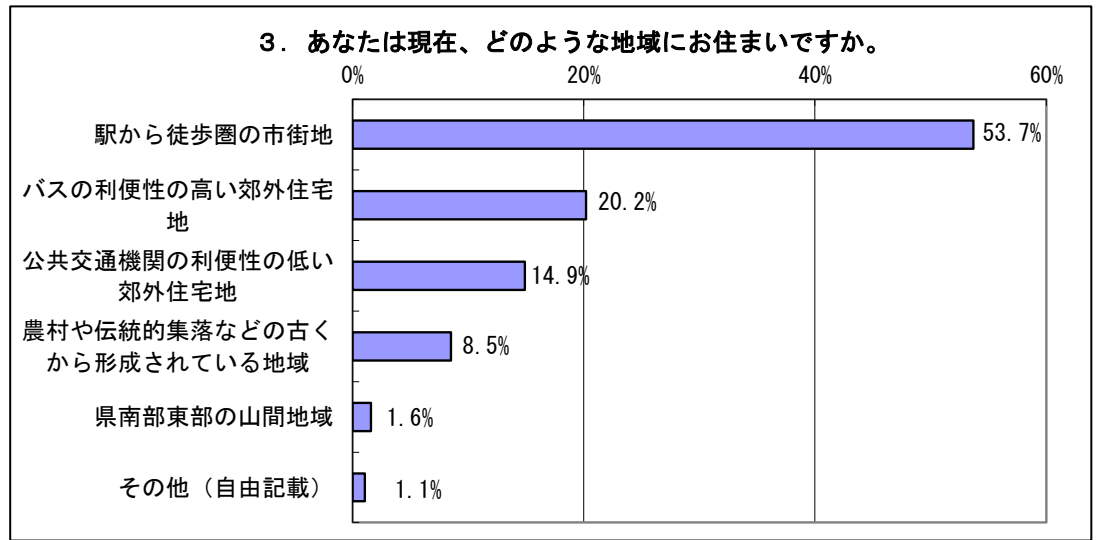
1. あなたと同居されている家族等についてお答え下さい。(当てはまるものをいくつでも)	回答数	回答対象者	比率
単身である	12	188	6.4%
自身の親や兄弟	30		16.0%
配偶者	148		78.7%
配偶者の親や兄弟	6		3.2%
子ども	81		43.1%
孫	1		0.5%
その他(自由記載)	1		0.5%
総計	279	-	-



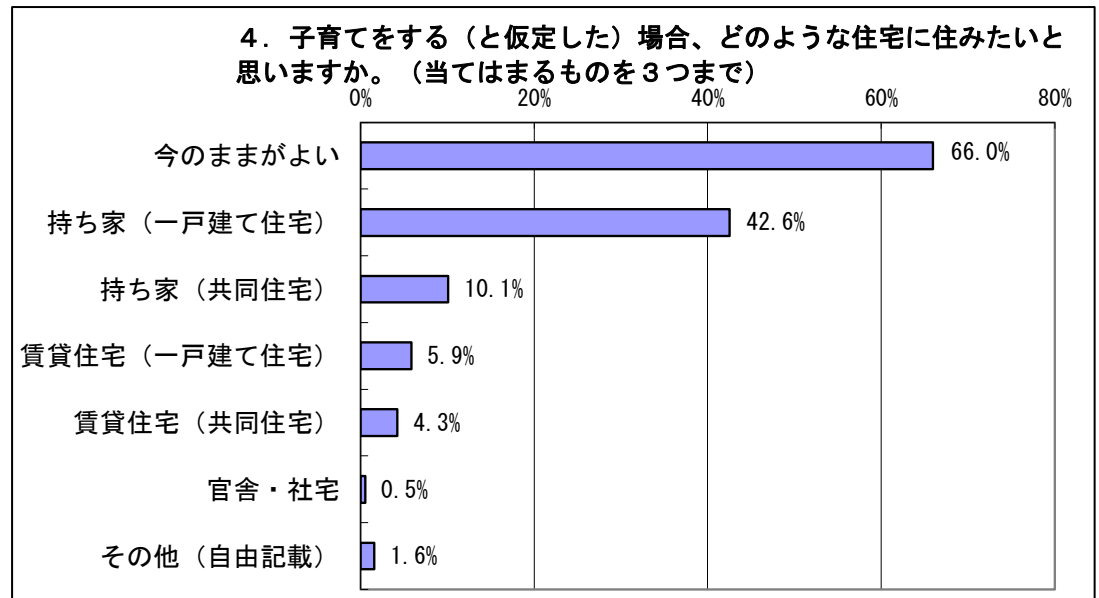
2. あなたが現在、住んでおられる住宅の形態についてお答えください。	回答数	回答対象者	比率
持ち家(一戸建て住宅)	141	188	75.0%
持ち家(共同住宅)	25		13.3%
賃貸住宅(一戸建て住宅)	2		1.1%
賃貸住宅(共同住宅)	18		9.6%
官舎・社宅	0		0.0%
その他(自由記載)	2		1.1%
総計	188		100.0%



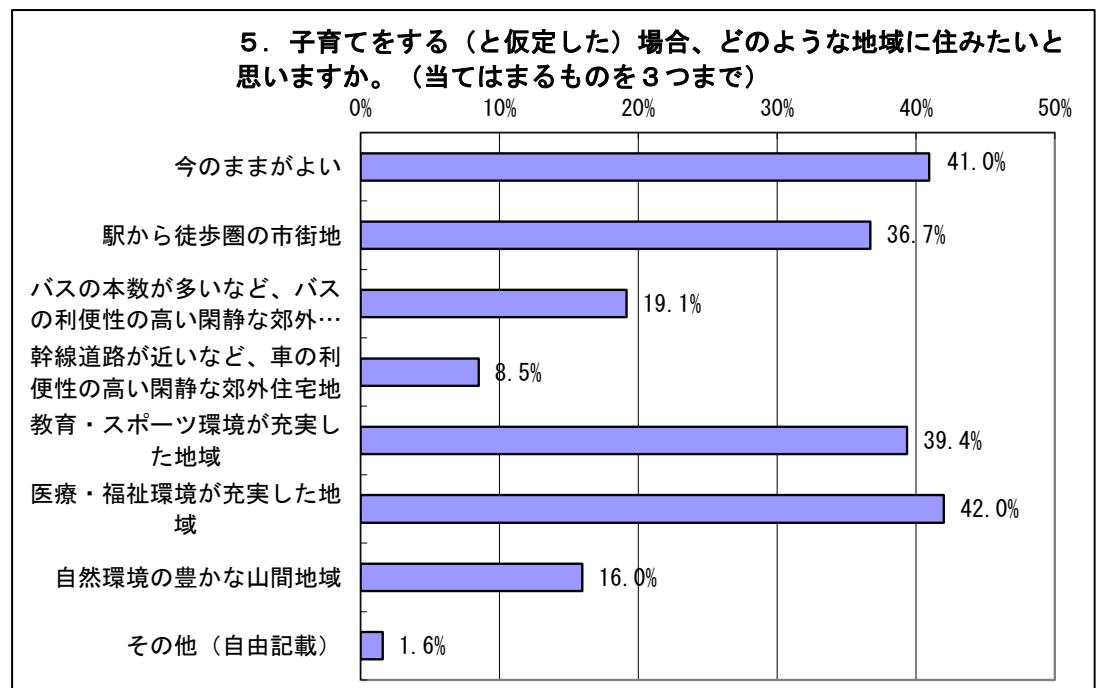
3. あなたは現在、どのような地域にお住まいですか。	回答数	回答対象者	比率
駅から徒歩圏の市街地	101	188	53.7%
バスの利便性の高い郊外住宅地	38		20.2%
公共交通機関の利便性の低い郊外住宅地	28		14.9%
農村や伝統的集落などの古くから形成されている地域	16		8.5%
県南部東部の山間地域	3		1.6%
その他(自由記載)	2		1.1%
総計	188		100.0%



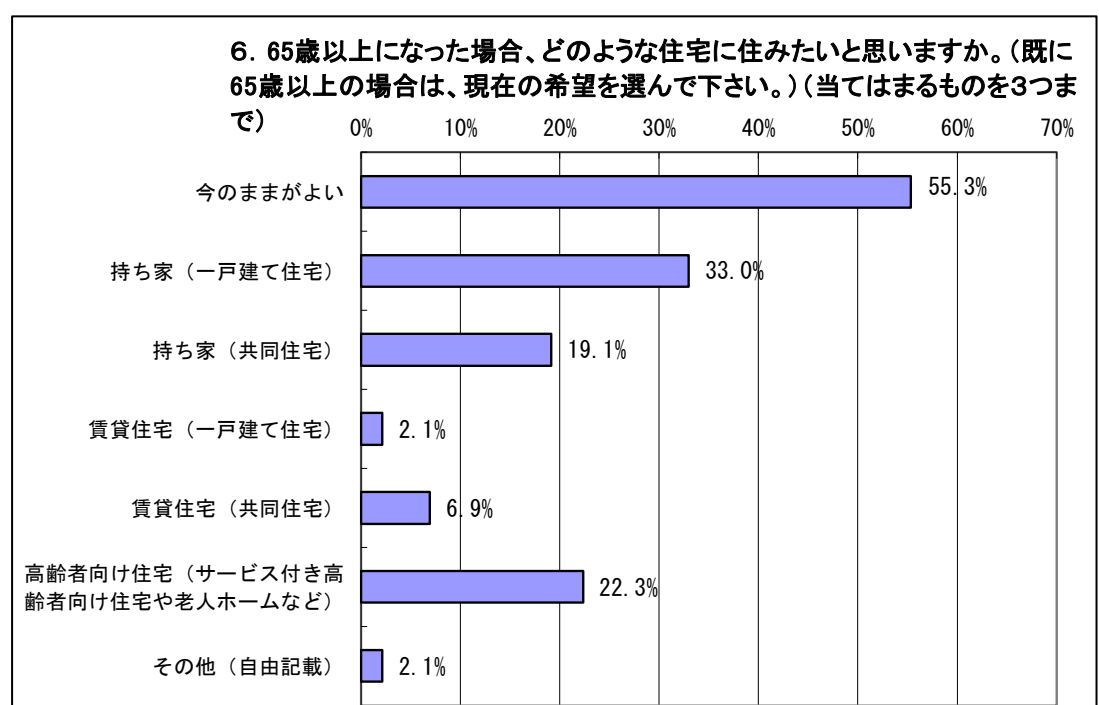
4. 子育てをする(と仮定した)場合、どのような住宅に住みたいと思いますか。(当てはまるものを3つまで)	回答数	回答対象者	比率
今のままがよい	124	188	66.0%
持ち家(一戸建て住宅)	80		42.6%
持ち家(共同住宅)	19		10.1%
賃貸住宅(一戸建て住宅)	11		5.9%
賃貸住宅(共同住宅)	8		4.3%
官舎・社宅	1		0.5%
その他(自由記載)	3		1.6%
総計	246		-



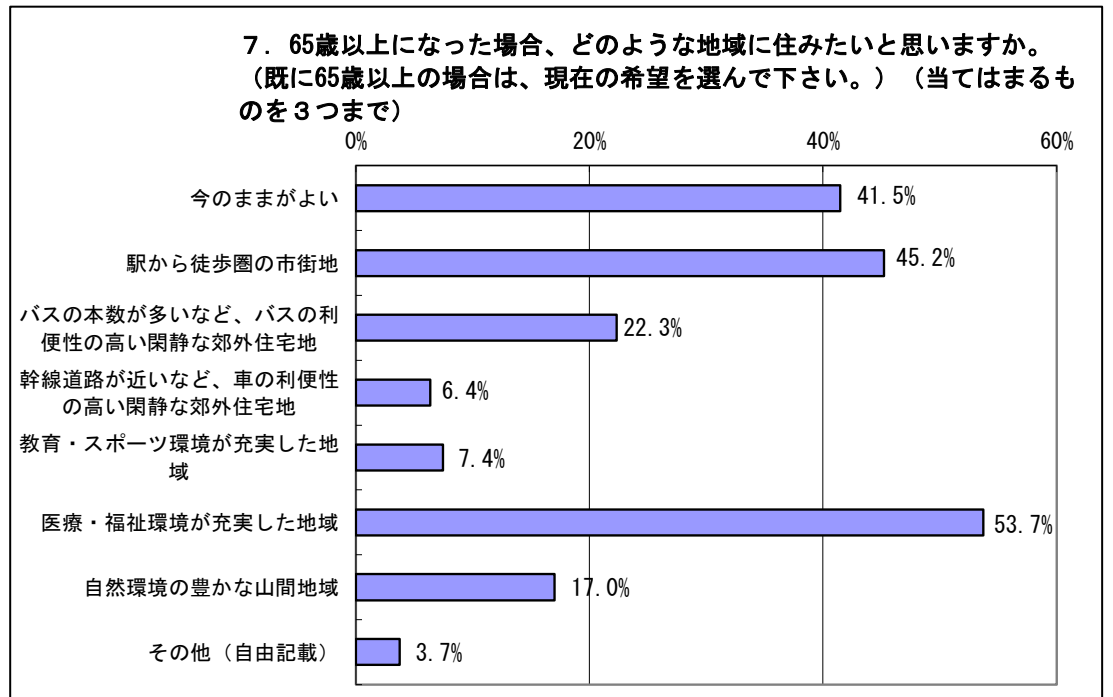
5. 子育てをする(と仮定した)場合、どのような地域に住みたいと思いますか。(当てはまるものを3つまで)	回答数	回答対象者	比率
今のままがよい	77	188	41.0%
駅から徒歩圏の市街地	69		36.7%
バスの本数が多いなど、バスの利便性の高い閑静な郊外住宅地	36		19.1%
幹線道路に近いなど、車の利便性の高い閑静な郊外住宅地	16		8.5%
教育・スポーツ環境が充実した地域	74		39.4%
医療・福祉環境が充実した地域	79		42.0%
自然環境の豊かな山間地域	30		16.0%
その他(自由記載)	3		1.6%
総計	384	-	



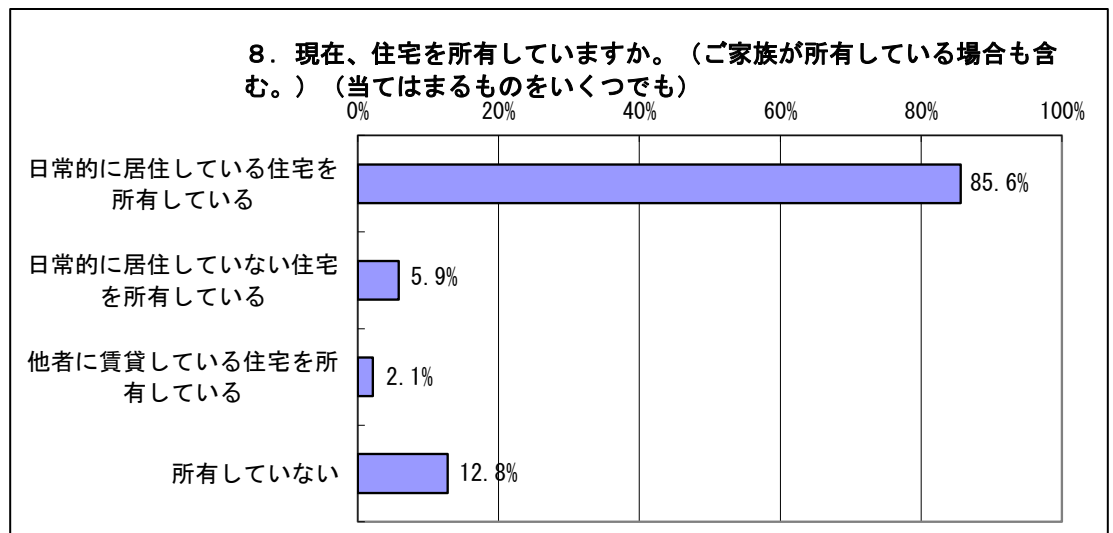
6. 65歳以上になった場合、どのような住宅に住みたいと思いますか。(既に65歳以上の場合は、現在の希望を選んで下さい。)(当てはまるものを3つまで)	回答数	回答対象者	比率
今のままがよい	104	188	55.3%
持ち家(一戸建て住宅)	62		33.0%
持ち家(共同住宅)	36		19.1%
賃貸住宅(一戸建て住宅)	4		2.1%
賃貸住宅(共同住宅)	13		6.9%
高齢者向け住宅(サービス付き高齢者向け住宅や老人ホームなど)	42		22.3%
その他(自由記載)	4		2.1%
総計	265		-



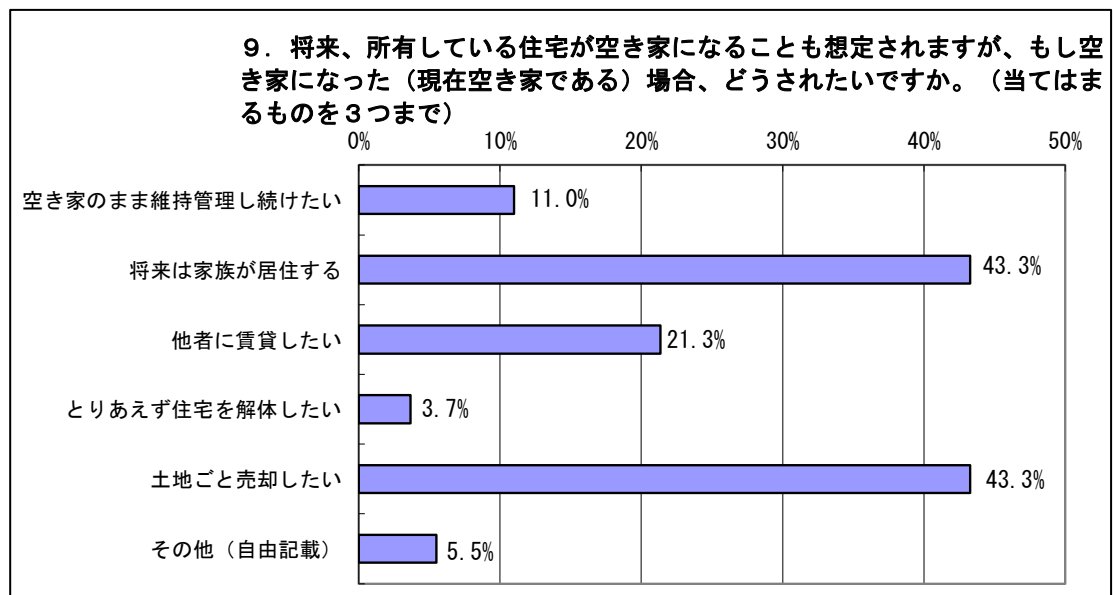
7. 65歳以上になった場合、どのような地域に住みたいと思いますか。(既に65歳以上の場合は、現在の希望を選んで下さい。)(当てはまるものを3つまで)	回答数	回答対象者	比率
今のままがよい	78	188	41.5%
駅から徒歩圏の市街地	85		45.2%
バスの本数が多いなど、バスの利便性の高い閑静な郊外住宅地	42		22.3%
幹線道路に近いなど、車の利便性の高い閑静な郊外住宅地	12		6.4%
教育・スポーツ環境が充実した地域	14		7.4%
医療・福祉環境が充実した地域	101		53.7%
自然環境の豊かな山間地域	32		17.0%
その他(自由記載)	7		3.7%
総計	371		-



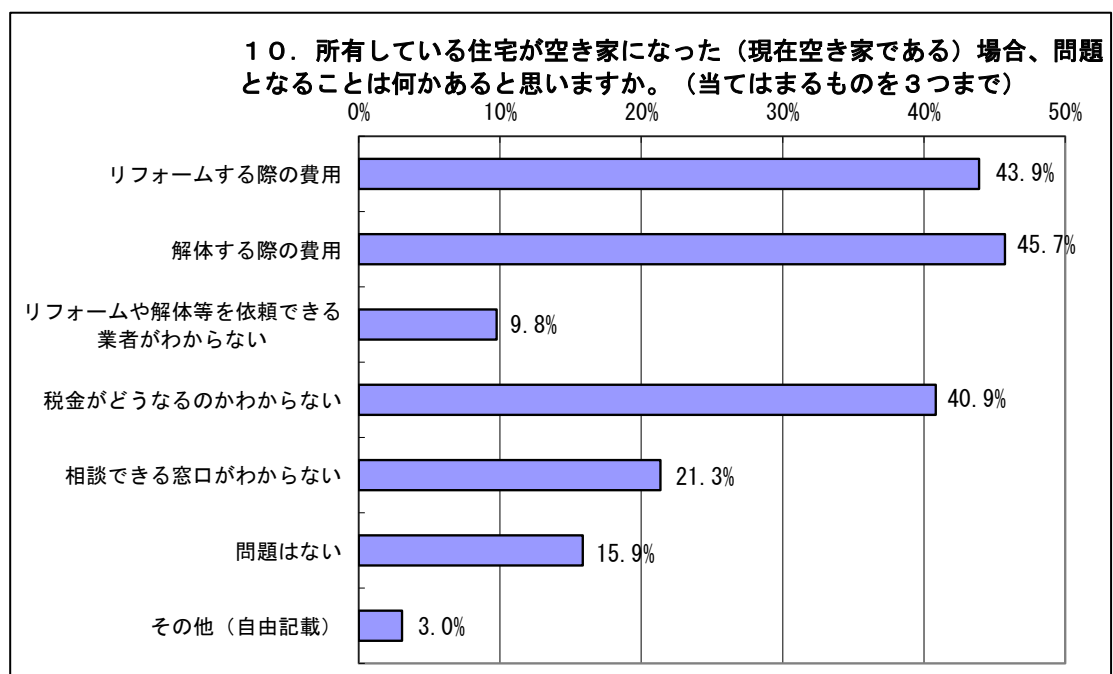
8. 現在、住宅を所有していますか。(ご家族が所有している場合も含む。)(当てはまるものをいくつでも)	回答数	回答対象者	比率
→この設問(Q8)で「1. 日常的に居住している住宅を所有している」「2. 日常的に居住していない住宅を所有している」「3. 他者に賃貸している住宅を所有している」を選択された方はQ9へ、それ以外を選択された方はQ11へ			
日常的に居住している住宅を所有している	161	188	85.6%
日常的に居住していない住宅を所有している	11		5.9%
他者に賃貸している住宅を所有している	4		2.1%
所有していない	24		12.8%
総計	200		-



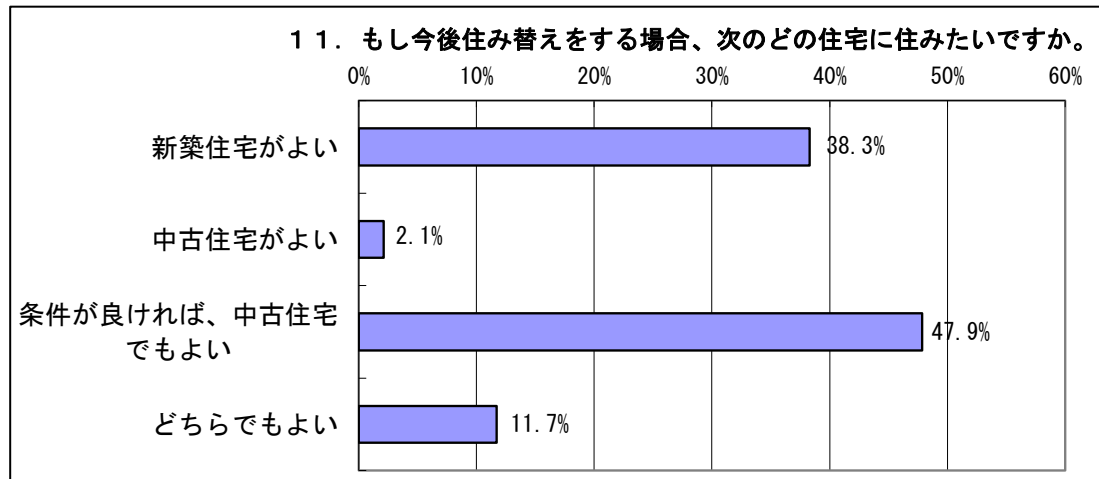
9. Q8で、「1. 日常的に居住している住宅を所有している」「2. 日常的に居住していない住宅を所有している」「3. 他者に賃貸している住宅を所有している」を選択された方に伺います。将来、所有している住宅が空き家になることも想定されますが、もし空き家になった(現在空き家である)場合、どうされたいですか。(当てはまるものを3つまで)	回答数	回答対象者	比率
空き家のまま維持管理し続けたい	18	164	11.0%
将来は家族が居住する	71		43.3%
他者に賃貸したい	35		21.3%
とりあえず住宅を解体したい	6		3.7%
土地ごと売却したい	71		43.3%
その他(自由記載)	9		5.5%
総計	210		-



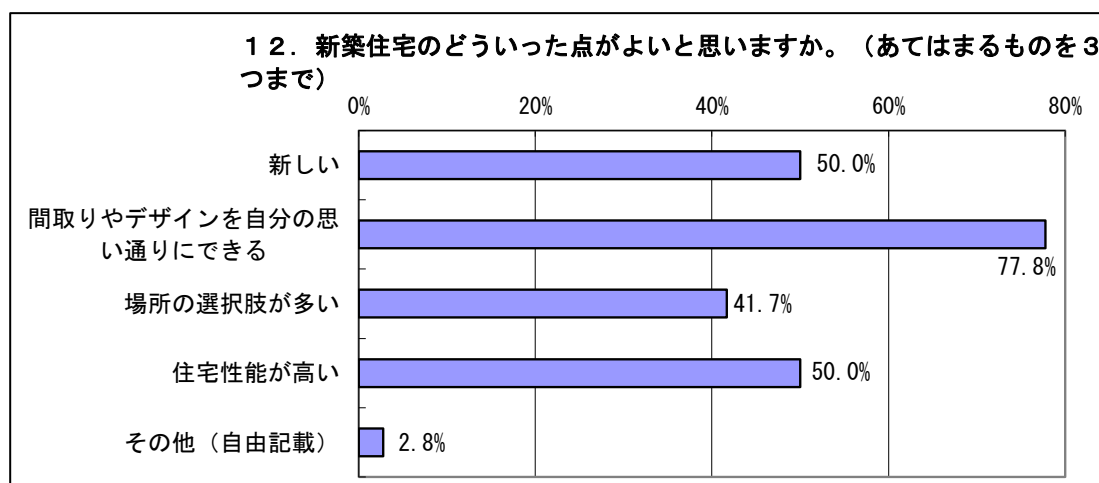
10. Q8で、「1. 日常的に居住している住宅を所有している」「2. 日常的に居住していない住宅を所有している」「3. 他者に賃貸している住宅を所有している」を選択された方に伺います。所有している住宅が空き家になった(現在空き家である)場合、問題となることは何かあると思いますか。(当てはまるものを3つまで)	回答数	回答対象者	比率
リフォームする際の費用	72	164	43.9%
解体する際の費用	75		45.7%
リフォームや解体等を依頼できる業者がわからない	16		9.8%
税金がどうなるのかわからない	67		40.9%
相談できる窓口がわからない	35		21.3%
問題はない	26		15.9%
その他(自由記載)	5		3.0%
総計	296		



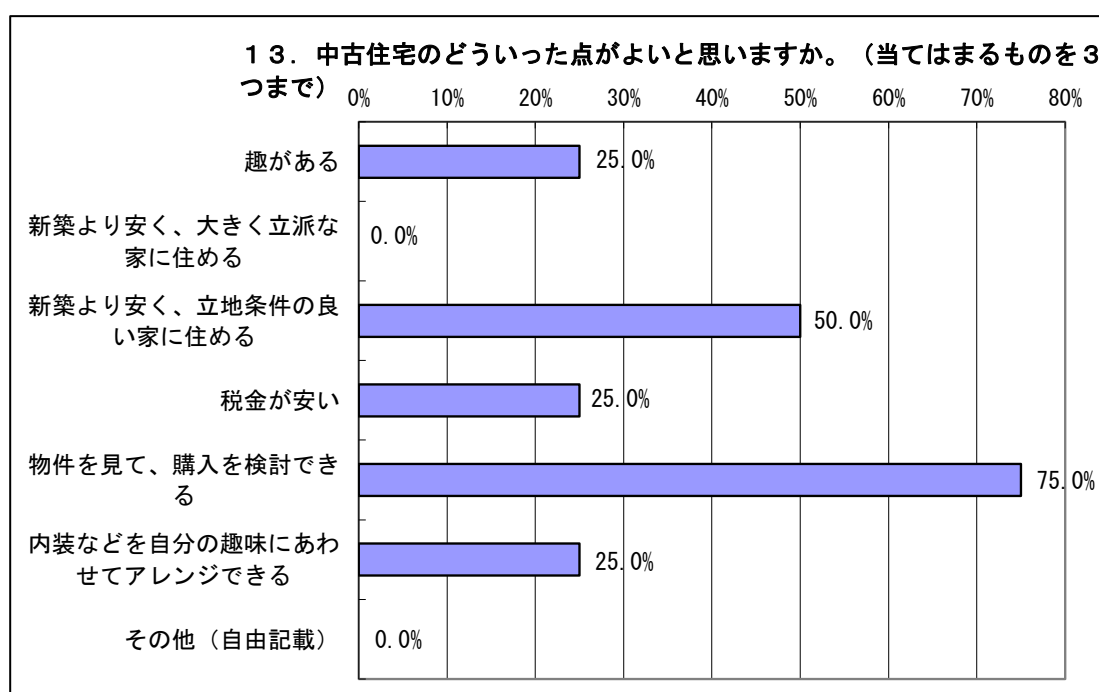
11. もし今後住み替えをする場合、次のどの住宅に住みたいですか。 この設問(Q11)で「1. 新築住宅がよい」を選択された方はQ12へ、「2. 中古住宅がよい」を選択された方はQ13へ、「3. 条件が良ければ、中古住宅でもよい」を選択された方はQ14へ、それ以外を選択された方はQ15へ	回答数	回答対象者	比率
新築住宅がよい	72	188	38.3%
中古住宅がよい	4		2.1%
条件が良ければ、中古住宅でもよい	90		47.9%
どちらでもよい	22		11.7%
総計	188		100.0%



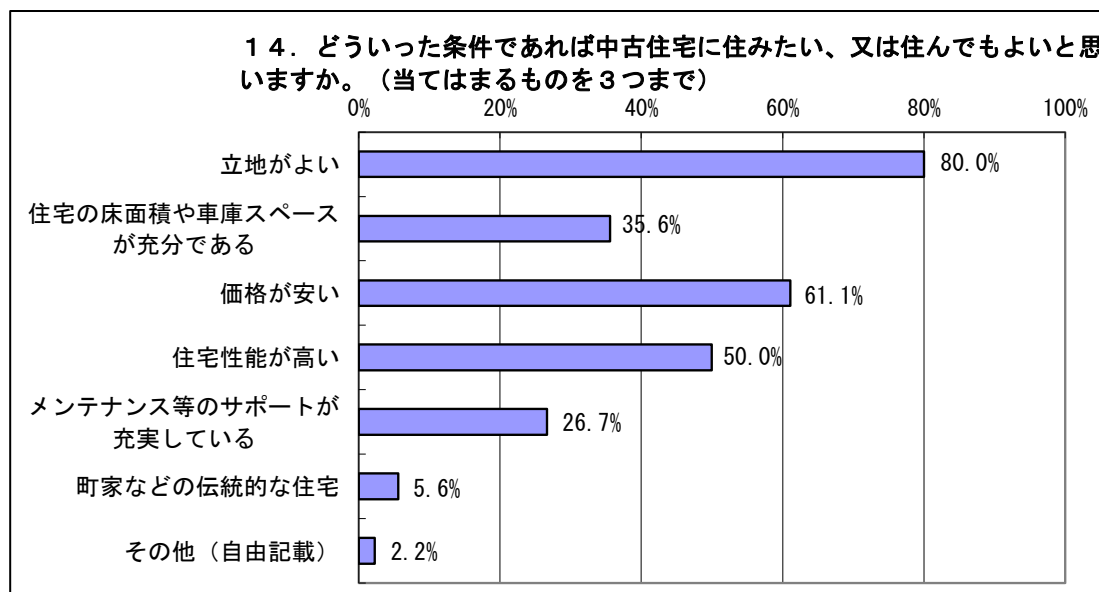
12. Q11で、「1. 新築住宅がよい」を選択された方に伺います。 新築住宅のこういった点がよいと思いますか。(あてはまるものを3つまで)	回答数	回答対象者	比率
新しい	36	72	50.0%
間取りやデザインを自分の思い通りにできる	56		77.8%
場所の選択肢が多い	30		41.7%
住宅性能が高い	36		50.0%
その他(自由記載)	2		2.8%
総計	160		-



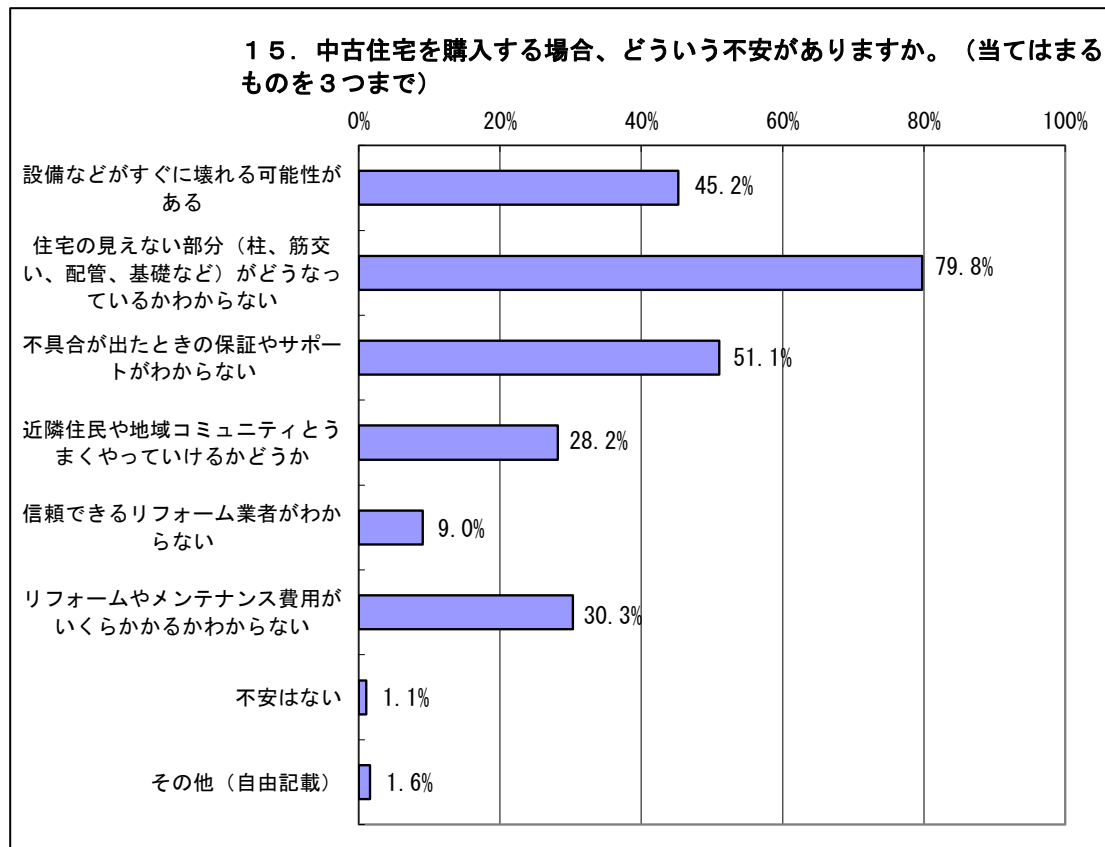
13. Q11で、「2. 中古住宅がよい」を選択された方に伺います。 中古住宅のこういった点がよいと思いますか。(当てはまるものを3つまで)	回答数	回答対象者	比率
趣がある	1	4	25.0%
新築より安く、大きく立派な家に住める	0		0.0%
新築より安く、立地条件の良い家に住める	2		50.0%
税金が安い	1		25.0%
物件を見て、購入を検討できる	3		75.0%
内装などを自分の趣味にあわせてアレンジできる	1		25.0%
その他(自由記載)	0		0.0%
総計	8		-



14. Q11で、「3. 条件が良ければ、中古住宅でもよい」を選択された方に伺います。 こういった条件であれば中古住宅に住みたい、又は住んでもよいと思いますか。(当てはまるものを3つまで)	回答数	回答対象者	比率
立地がよい	72	90	80.0%
住宅の床面積や車庫スペースが充分である	32		35.6%
価格が安い	55		61.1%
住宅性能が高い	45		50.0%
メンテナンス等のサポートが充実している	24		26.7%
町家などの伝統的な住宅	5		5.6%
その他(自由記載)	2		2.2%
総計	235		-



15. 中古住宅を購入する場合、どのような不安がありますか。(当てはまるものを3つまで)	回答数	回答対象者	比率
設備などがすぐに壊れる可能性がある	85	188	45.2%
住宅の见えない部分(柱、筋交い、配管、基礎など)がどうなっているかわからない	150		79.8%
不具合が出たときの保証やサポートがわからない	96		51.1%
近隣住民や地域コミュニティとうまくやっていけるかどうか	53		28.2%
信頼できるリフォーム業者がわからない	17		9.0%
リフォームやメンテナンス費用がいくらかかるかわからない	57		30.3%
不安はない	2		1.1%
その他(自由記載)	3		1.6%
総計	463		-



16. 奈良県の住宅やまちづくりについて、ご意見があれば自由にご記入下さい。	回答数	回答対象者	比率
ご意見等	73	-	-