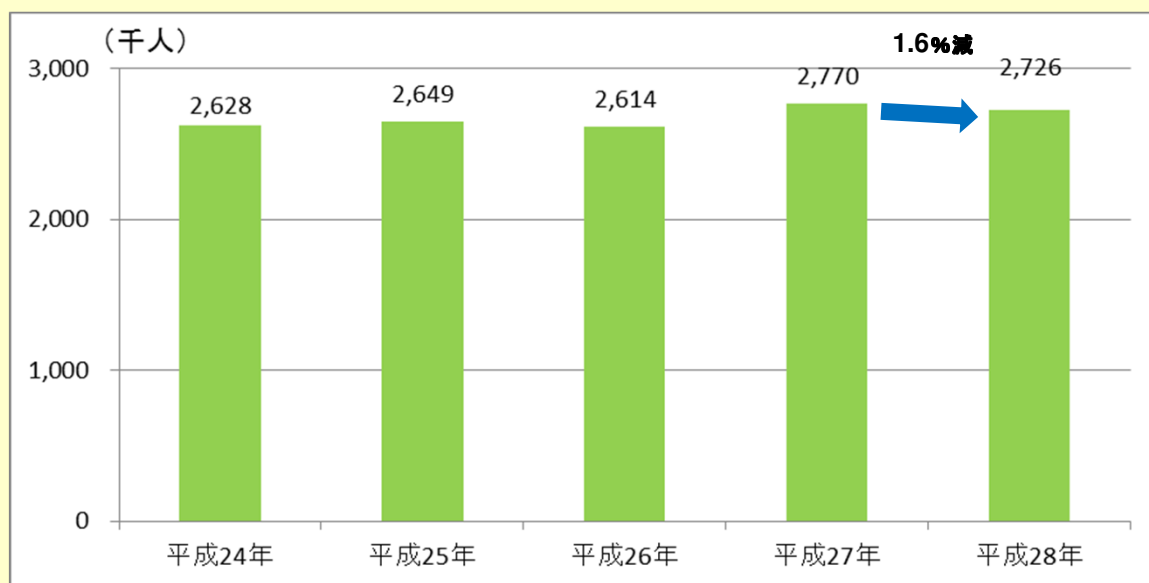


# 平成28年1月～12月 奈良県宿泊統計調査の概要

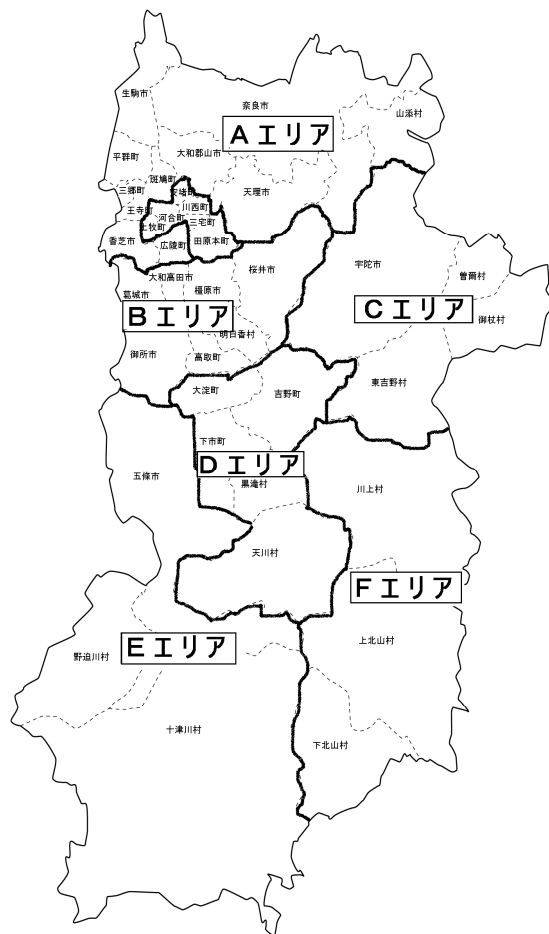
## 年別延べ宿泊者数の推移



- ・平成28年1月～12月の奈良県内の延べ宿泊者数は約273万人で、対前年比約5万人、1.6%の減。

## エリア一覧

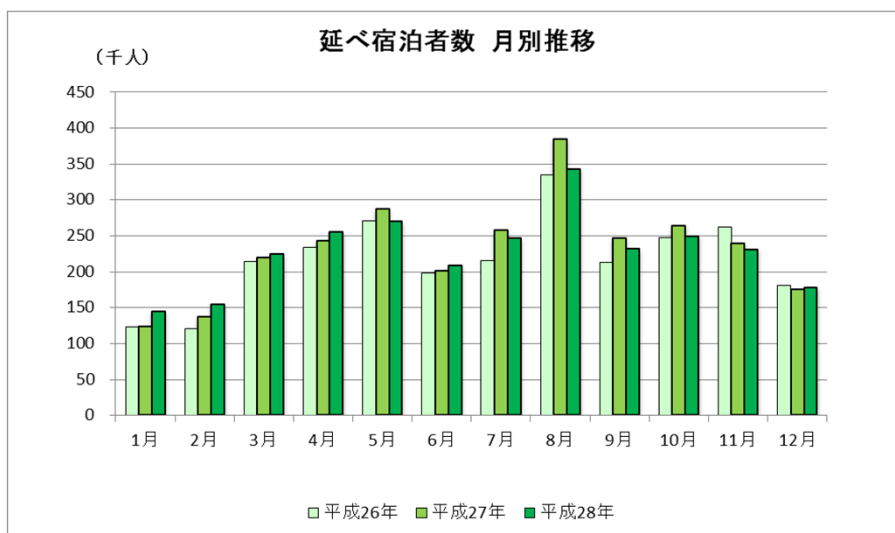
エリア名	対象市町村
Aエリア	奈良市、生駒市、天理市、大和郡山市、香芝市、平群町、三郷町、王寺町、斑鳩町、広陵町、山添村
Bエリア	大和高田市、橿原市、葛城市、桜井市、御所市、明日香村、高取町
Cエリア	宇陀市、曾爾村、御杖村、東吉野村
Dエリア	吉野町、大淀町、下市町、黒滝村、天川村
Eエリア	五條市、野迫川村、十津川村
Fエリア	川上村、上北山村、下北山村
※対象宿泊施設無し	安堵町、上牧町、河合町、川西町、田原本町、三宅町



# 平成28年1月～12月 月別延べ宿泊者数推計値

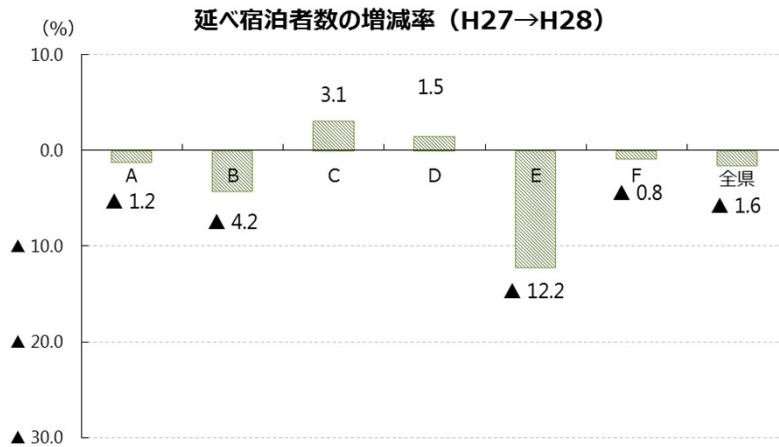
(単位:人)

エリア	業態別	平成28年												
		1月	2月	3月	4月	5月	6月	7月	8月	9月	10月	11月	12月	合計
A	旅館	23,774	24,936	41,945	50,542	63,498	48,990	37,230	43,477	44,977	55,455	44,965	34,164	513,953
	ホテル	78,797	86,125	112,637	117,002	111,120	92,436	95,947	117,004	98,751	113,039	110,953	93,631	1,227,442
	簡易宿所	3,191	3,389	8,981	7,574	11,021	9,751	11,909	17,336	7,437	9,201	6,486	6,311	102,587
	小計	105,762	114,450	163,563	175,118	185,639	151,177	145,086	177,817	151,165	177,695	162,404	134,106	1,843,982
B	旅館	3,529	4,289	7,560	9,877	7,810	5,182	6,370	9,286	5,328	8,915	8,937	6,249	83,332
	ホテル	14,387	12,592	14,595	14,720	15,414	13,150	13,994	15,632	12,696	15,534	15,908	12,297	170,919
	簡易宿所	1,014	863	2,019	2,520	1,975	1,004	1,397	2,563	1,929	1,908	2,087	984	20,263
	小計	18,930	17,744	24,174	27,117	25,199	19,336	21,761	27,481	19,953	26,357	26,932	19,530	274,514
C	旅館	2,198	3,275	3,708	3,099	3,122	2,578	3,346	6,511	3,335	3,288	3,817	3,010	41,287
	簡易宿所	640	1,958	5,099	9,721	10,482	8,894	8,481	12,774	5,574	3,691	3,329	1,575	72,218
	キャンプ場	865	672	1,941	1,954	3,249	1,597	5,957	12,115	4,247	3,458	2,143	1,435	39,633
	小計	3,703	5,905	10,748	14,774	16,853	13,069	17,784	31,400	13,156	10,437	9,289	6,020	153,138
D	旅館	4,939	4,257	7,031	15,253	11,973	7,831	18,835	21,230	15,131	6,892	9,999	4,173	127,544
	簡易宿所	894	1,039	1,386	3,002	3,433	1,942	5,463	8,495	4,589	2,315	2,144	926	35,628
	キャンプ場	133	407	1,434	2,699	6,980	2,595	17,944	41,919	11,986	8,220	2,175	565	97,057
	小計	5,966	5,703	9,851	20,954	22,386	12,368	42,242	71,644	31,706	17,427	14,318	5,664	260,229
E	旅館	5,546	6,200	8,122	7,925	8,842	5,898	6,498	9,372	5,485	6,612	7,998	4,630	83,128
	簡易宿所	1,425	1,702	2,380	2,202	2,421	1,908	2,644	3,473	2,187	2,400	2,586	1,991	27,319
	キャンプ場	*	*	*	228	645	283	1,108	2,898	653	483	185	*	6,483
	小計	6,971	7,902	10,502	10,355	11,908	8,089	10,250	15,743	8,325	9,495	10,769	6,621	116,930
F	旅館	1,570	1,657	2,763	3,697	4,849	2,192	4,976	8,366	2,771	3,855	4,007	2,539	43,242
	簡易宿所	347	221	452	784	972	736	1,010	2,025	1,210	865	1,031	799	10,452
	キャンプ場	330	118	1,387	1,176	1,722	969	2,600	7,424	2,793	2,153	1,443	1,688	23,803
	小計	2,247	1,996	4,602	5,657	7,543	3,897	8,586	17,815	6,774	6,873	6,481	5,026	77,497
計	旅館	41,556	44,614	71,129	90,393	100,094	72,671	77,255	98,242	77,027	85,017	79,723	54,765	892,486
	ホテル	93,184	98,717	127,232	131,722	126,534	105,586	109,941	132,636	111,447	128,573	126,861	105,928	1,398,361
	簡易宿所	7,511	9,172	20,317	25,803	30,304	24,235	30,904	46,666	22,926	20,380	17,663	12,586	268,467
	キャンプ場	1,328	1,197	4,762	6,057	12,596	5,444	27,609	64,356	19,679	14,314	5,946	3,688	166,976
合計	143,579	153,700	223,440	253,975	269,528	207,936	245,709	341,900	231,079	248,284	230,193	176,967	2,726,290	



- ・平成28年の延べ宿泊者数は、272万6千人(前年比-1.6%)であった。
- ・1月～3月は9.0%増、4～6月は0.3%増となった。また、7～9月は7.7%減、10～12月は3.0%となった。
- ・増加要因として、1～3月の「奈良県宿泊者限定ネットクーポンキャンペーン」の実施や、外国人旅行者の増加傾向、ミシュランガイドに掲載される宿泊施設の増加があげられる。また、減少要因として、平成27年の「奈良県宿泊者限定キャッシュバックキャンペーン」や、「全国高等学校総合体育大会」の効果の剥落等の影響による。

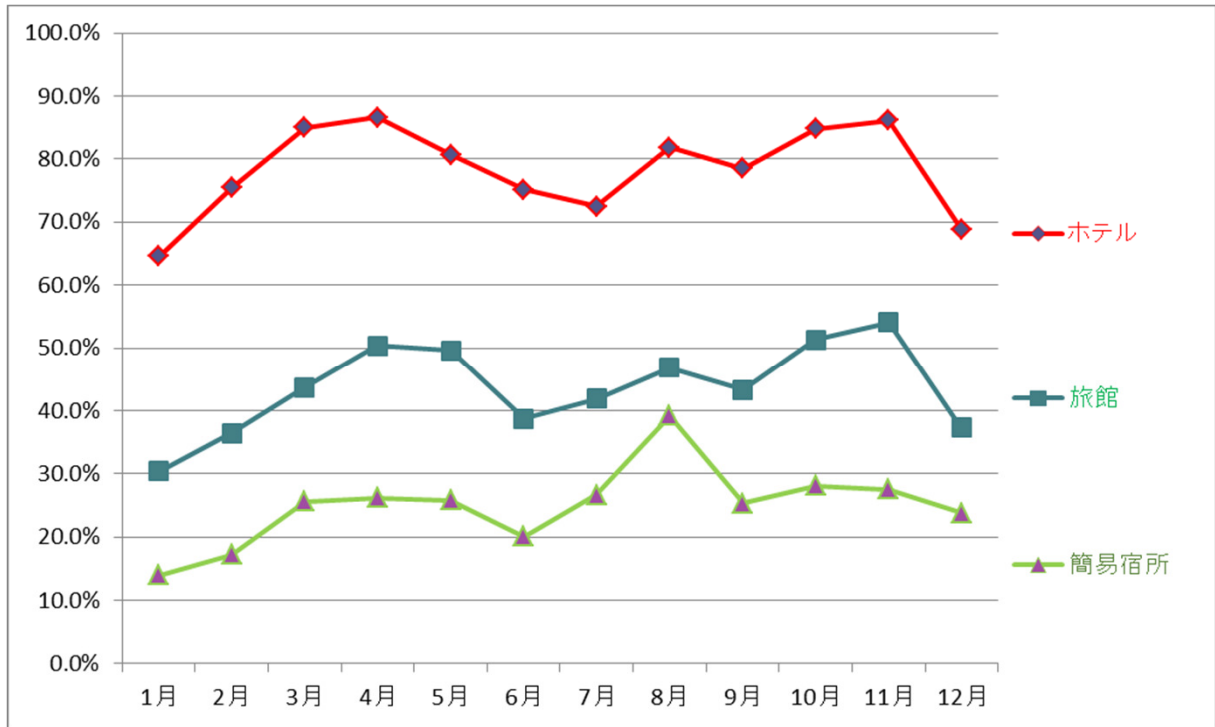
## 平成28年1月～12月 エリア別延べ宿泊者数増減率



- ・Aエリア・・・最も宿泊者数の多いホテルが堅調だが、旅館は宿泊者数が減少した。外国人宿泊者については、ホテルや簡易宿所の宿泊者数が増加したが、全体では前年比1.2%の減少となった。
- ・Bエリア・・・簡易宿所は明日香村周辺で宿泊が増加していることから、12.3%の増加となったが、ホテルと旅館が減少しており、全体では前年比4.2%の減少となった。
- ・Cエリア・・・簡易宿所、キャンプ場の宿泊者数が増加し、全体で前年比3.1%の増加となった。多様な自然を手軽に楽しめることから、アウトドア志向の宿泊客に人気が高く、天候にも比較的恵まれ増加した。
- ・Dエリア・・・旅館の宿泊者数が減少したものの、簡易宿所、キャンプ場では増加し、全体で前年比1.5%の増となった。天川方面では、各旅館がネット予約に注力しており、世界遺産の大峰山が、たびたびテレビ番組に取り上げられたことから、安定的な人気があることから好調な結果となった。
- ・Eエリア・・・4月下旬に国道168号で土砂災害があり、6月下旬まで通行止めとなった。その後も、迂回、一部の通行規制が継続したことから、旅館ではキャンセルが相次ぎ、影響も長引いた。しかし、キャンプ場の宿泊者が増加したことにより、全体で前年比12.2%の減少にとどめた。
- ・Fエリア・・・旅館では、昨年の「奈良県宿泊者限定キャッシュバックキャンペーン」で積極的にPRを行った施設では、認知度が高まったことに加え、新たにミシュランガイドに掲載される施設が出たことなどから、前年比増加となった。一方、キャンプ場では、前年のサッカー全国大会の関連宿泊等による特殊要因から宿泊客を減らし、全体では前年比0.8%の減少となった。

## 業態別に見た宿泊動向

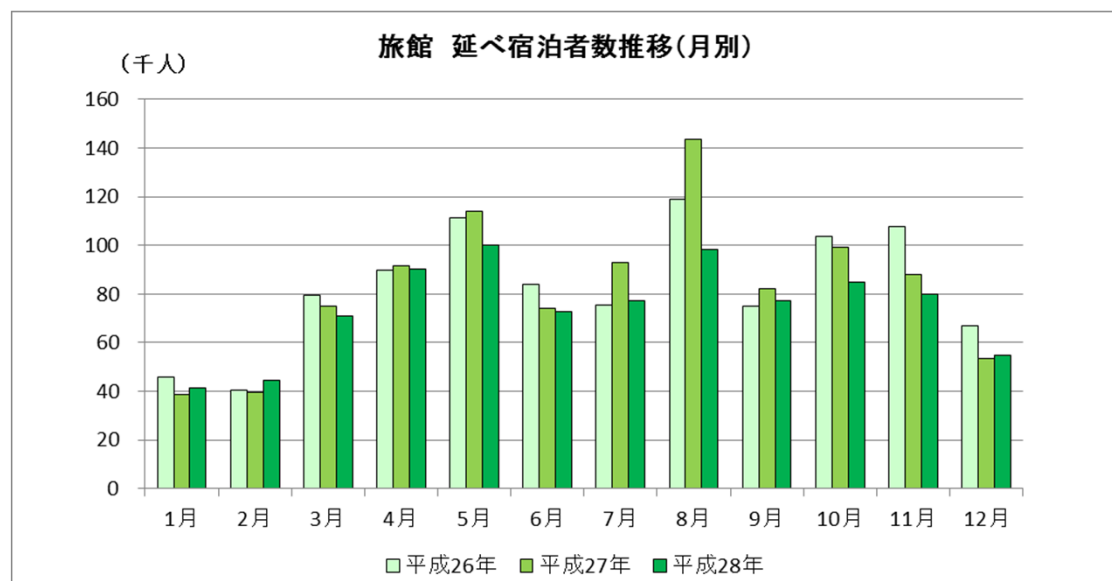
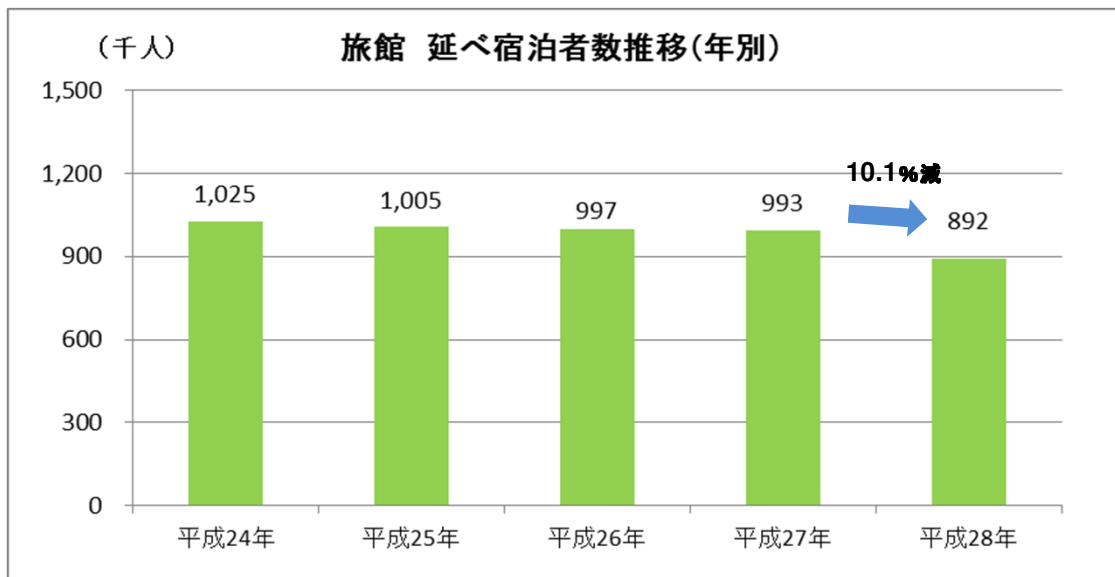
### 平成28年 業態別 客室稼働率



種別	平成28年												年間
	1月	2月	3月	4月	5月	6月	7月	8月	9月	10月	11月	12月	
旅館	30.4%	36.4%	43.7%	50.3%	49.6%	38.7%	41.8%	46.8%	43.3%	51.3%	54.1%	37.3%	43.5%
ホテル	64.6%	75.4%	85.0%	86.6%	80.7%	75.2%	72.5%	81.8%	78.5%	84.8%	86.1%	68.9%	78.1%
簡易宿所	14.0%	17.2%	25.6%	26.2%	25.8%	20.1%	26.7%	39.2%	25.3%	28.1%	27.5%	23.8%	25.7%

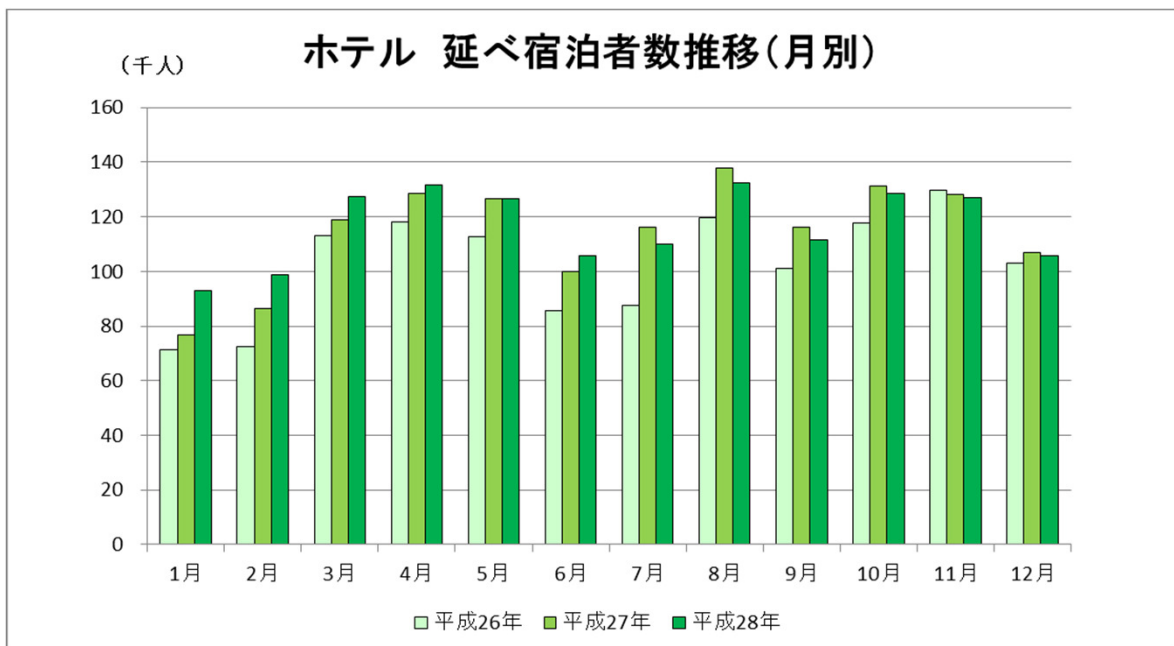
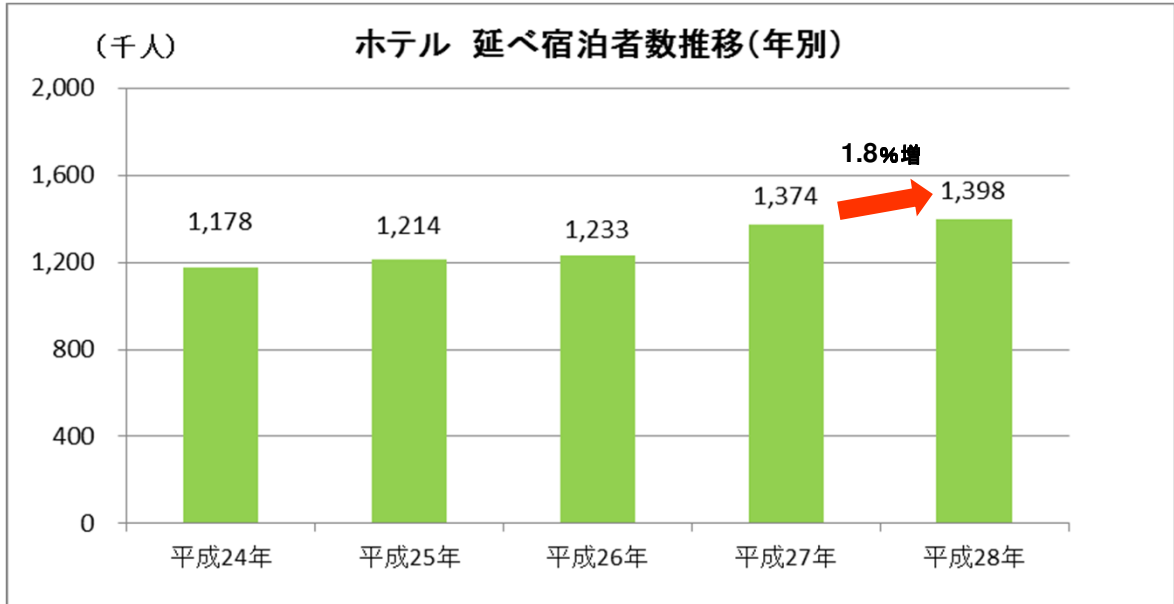
- ・客室稼働率は、ホテルが最も高く、続いて旅館、簡易宿所の順になっている。
- ・ホテルでは、外国人宿泊客の個人化の進行などにより、年間平均において前年より若干の低下をみた。
- ・旅館は、1-3月期の「奈良県宿泊者限定ネットクーポンキャンペーン」の奏功や、春・秋季の安定的な個人客により、年間の客室稼働率は、前年よりやや上昇した。

## ●旅館



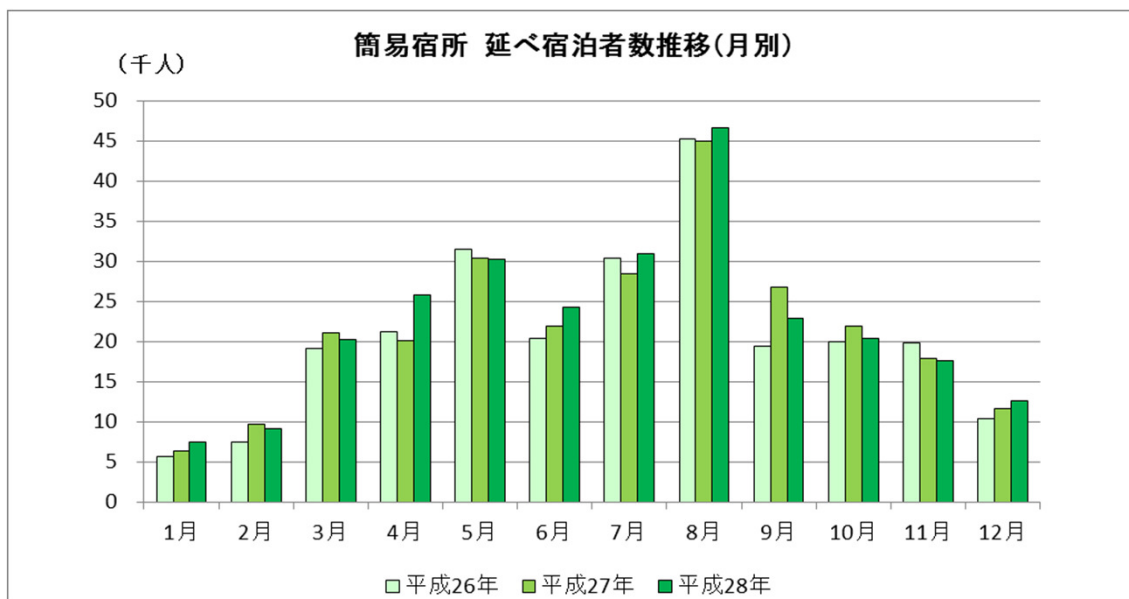
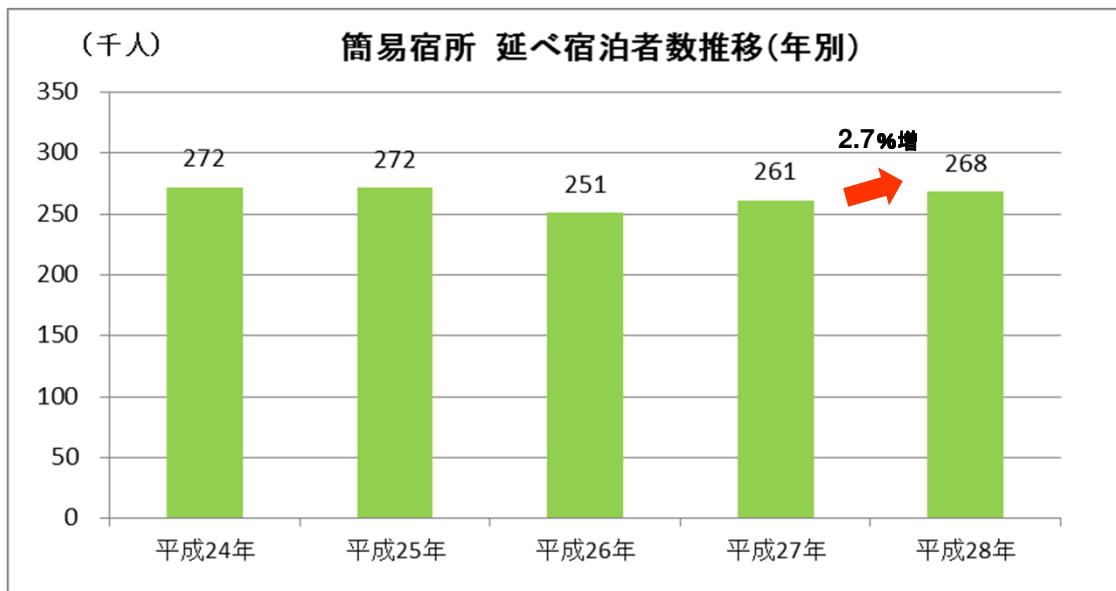
- ・旅館への宿泊者数は約89万2千人で、対前年比約10万人（10.1%）の減。
- ・旅館は、休・廃業した施設もあることから、平成23年以降減少傾向が続いている。

## ●ホテル



- ・ホテルへの宿泊者数は約139万8千人で、対前年比約2万4千人(1.8%)の増。
- ・平成23年以降増加傾向が続いている。平成28年はネットクーポンの奏功や、外国人客が増加したことにより、好調な施設が多かった。

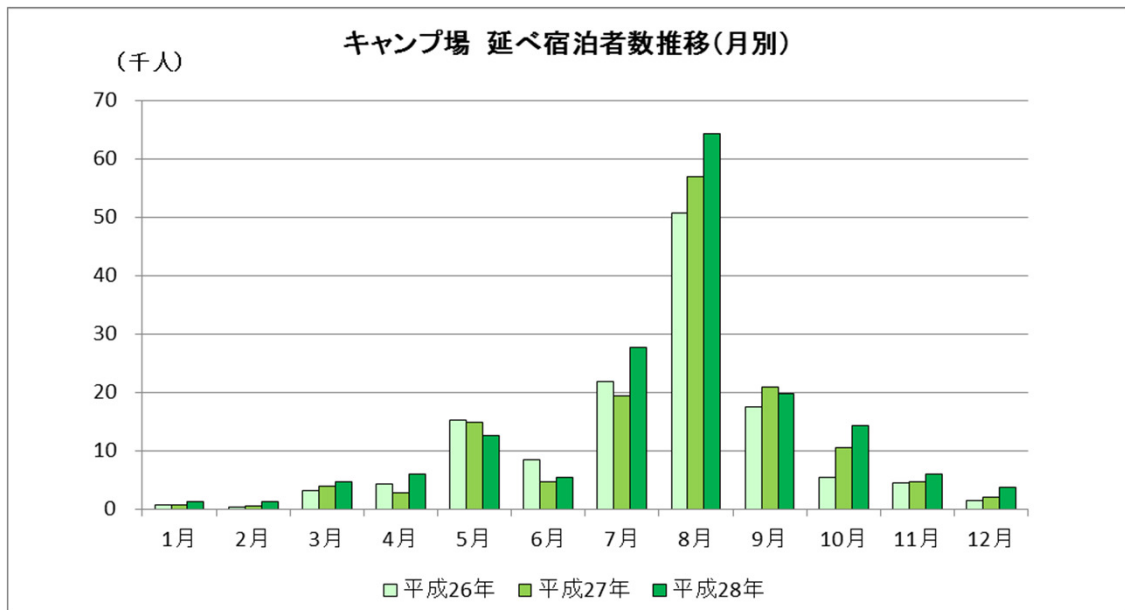
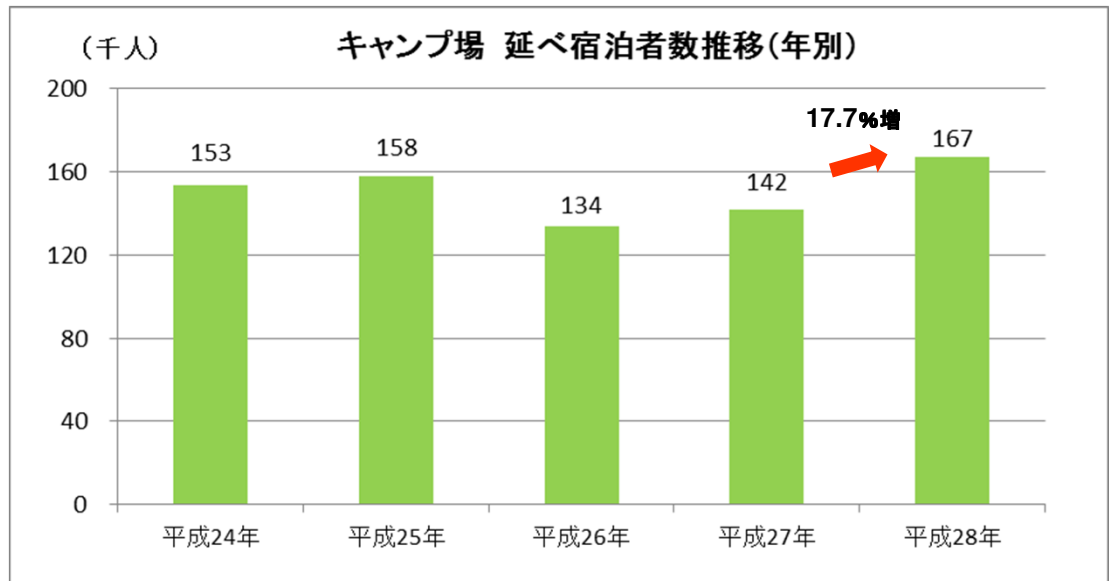
●簡易宿所(民宿、ゲストハウス、宿坊 など)



- ・簡易宿所への宿泊者数は約26万8千人であり、対前年比約7千人(2.7%)の増。
- ・特にAエリアで、外国人宿泊客数が増加している。



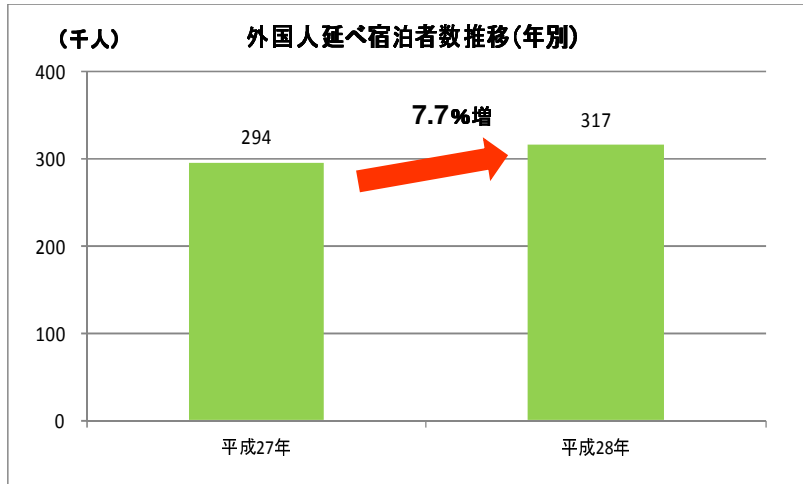
## ●キャンプ場



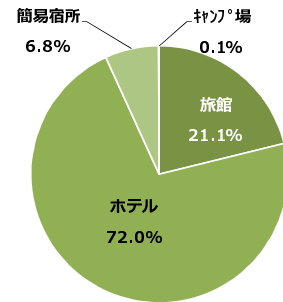
- ・キャンプ場への宿泊者数は約16万7千人であり、対前年比約2万5千人(17.7%)の増。
- ・天候に恵まれたことから、特にEエリアで宿泊者数を増やした。

# 平成28年1月～12月 外国人 延べ宿泊者数の推移

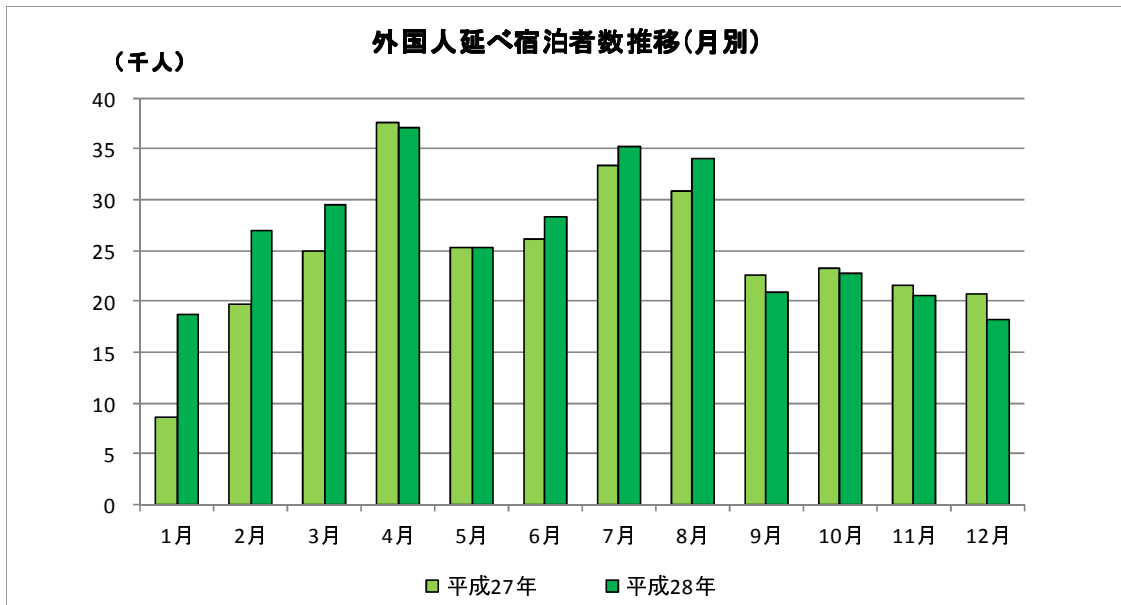
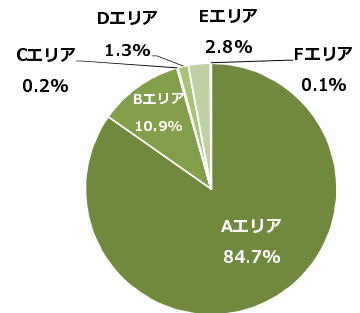
## ●外国人の宿泊者推移



業態別の外国人客の割合



エリア別の外国人客の割合



- ・平成28年の延べ宿泊者数は、31万7千人であり、対前年比約2万3千人(7.7%)の増。
- ・簡易宿所の延べ宿泊者数は2万1千人であり、対前年比約8千人(65.6%)の増。
- ・Aエリアに集中しており、ホテルへの宿泊が多い。

## 奈良県宿泊統計調査の概要

**調査対象** 実態調査に基づく県内全施設 429施設

### 調査方法

- ・**宿泊施設の現状を調査**（訪問、ヒアリング等）
- ↓
- ・**廃業施設の情報などを6エリアに区分して把握**
- ↓

施設数 429 客室数 7,691 収容定員 26,443

↓

**送付施設数 429施設**

回収数 258施設（回収率 60.1%）

- ↓
- ・**営業形態（ホテル・旅館・簡易宿所・キャンプ場）別、エリア別に、定員稼働率を算出**
- ↓

- ・**営業形態別、エリア別の収容人員にあてはめて推計値を算出**

\* 四半期ごとの調査を実施

## （参考）観光庁実施の宿泊統計調査

**調査対象** 従業員数10人以上の宿泊施設については全施設  
従業員数5人以上10人未満の宿泊施設の3分の1  
従業員数5人未満の宿泊施設の9分の1

**推計方法** 未回収分は、従業員数5区分の層ごとに回収率の逆数を乗じて推計

**問題点** ①小規模施設が大半を占める奈良県の全体像がつかめない  
②全県数値のみの公表のため、エリア別の動向が不明