

平成28年度奈良県内市町村地方公営企業の決算の概要

県内市町村が経営する地方公営企業（上水道、病院、下水道など）の平成28年度の決算の概要を取りまとめましたのでお知らせします。

※本資料の数値については、表示単位未満四捨五入の関係により、合計が一致しない場合があります。

★ 平成28年度決算のポイント ★

- ① 県内市町村の公営企業全体の総収支額は、平成27年度に引き続き黒字となったが、黒字額は減少している。
- ② 病院事業の廃止等により、事業数及び職員数は前年度と比較してそれぞれ減少している。
- ③ 建設改良費の減に伴い、企業債発行額は減少しており、他会計繰入金及び企業債現在高も前年度と比べてそれぞれ減少している。

□事業数及び職員数（資料1）

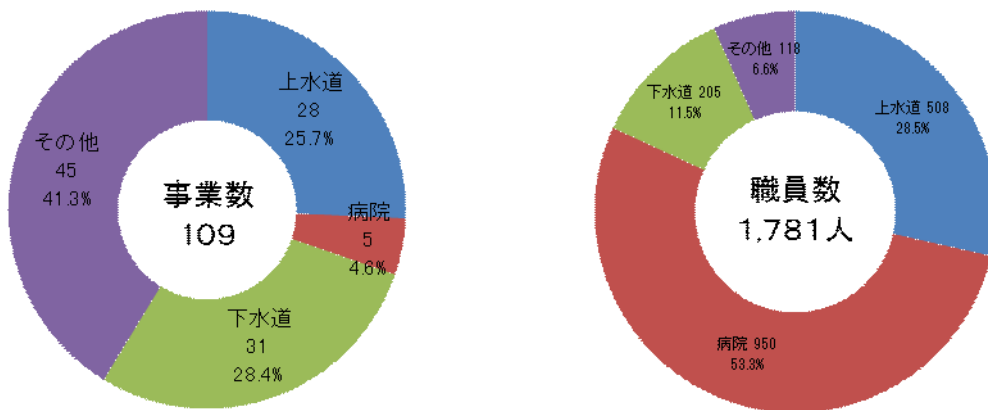
○事業数は、前年度から2事業減少の109事業

○職員数は、前年度より324人減の1,781人

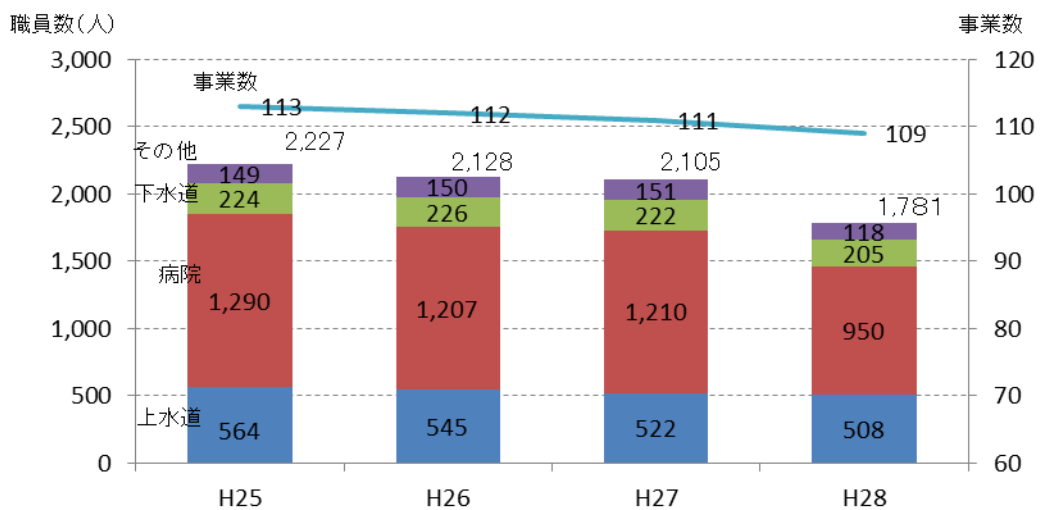
- ・昨年度比で大幅な減となっている主な理由は、病院事業2事業の廃止と、介護サービス事業1事業の指定管理者制度移行のため。

	事業数					職員数（人）				
	H25	H26	H27	H28	増減	H25	H26	H27	H28	増減
上水道	28	28	28	28	0	564	545	522	508	▲ 14
病院	8	7	7	5	▲ 2	1,290	1,207	1,210	950	▲ 260
下水道	31	31	31	31	0	224	226	222	205	▲ 17
その他	46	46	45	45	0	149	150	151	118	▲ 33
計	113	112	111	109	▲ 2	2,227	2,128	2,105	1,781	▲ 324

【事業数および職員数の事業別内訳】



【事業数および職員数の推移】



□決算規模（資料2）

○決算規模は、前年度比4.5%減の1,037億円

- ・事業別では、上水道、病院、下水道が全体の92.2%を占める。
- ・病院事業2事業の廃止により、決算規模は縮小している。

（単位:百万円、%）

	H25	H26	H27	H28	H28-H27	増減率
上水道	36,470	38,884	35,019	37,435	2,416	6.9
病院	26,697	31,100	21,710	16,038	▲ 5,672	▲ 26.1
下水道	41,287	42,369	43,375 (42,403)	42,153	▲ 1,221	▲ 2.8
その他	8,016	7,847	8,534 (8,519)	8,124	▲ 409	▲ 4.8
合計	112,470	120,200	108,637 (107,651)	103,751	▲ 4,886	▲ 4.5

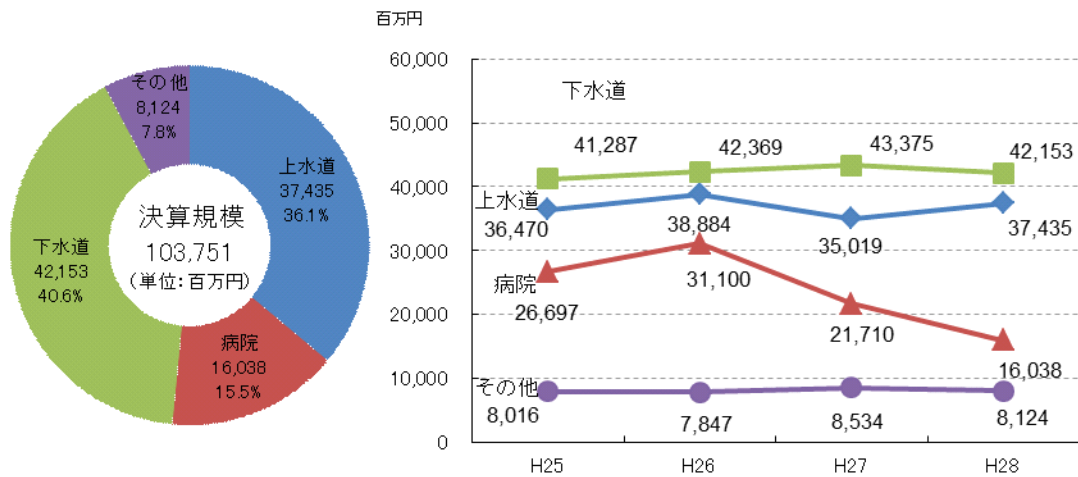
(注)1 決算規模の算出方法は次のとおり

法適用企業:総費用(税込み)－減価償却費＋資本的支出

法非適用企業:総費用＋資本的支出＋積立金＋繰上充用金

2 27年度の()数値は、奈良県市町村公営企業財政健全化支援事業による繰上償還を除いた数値

【決算規模の事業別内訳および推移】



□総収支額（資料3）

○総収支額は前年度より6千7百万円減少し、34億94百万円の黒字

- ・平成26年度に地方公営企業会計基準の見直しの影響もあり赤字に転換したが、平成27年度は再度黒字に転換し、平成28年度も引き続き黒字となった。
- ・事業別では、上水道、簡易水道、下水道、観光、宅地造成事業は黒字であり、病院、介護サービス、駐車場事業は赤字であった。

（単位：百万円、％）

	H25	H26	H27	H28	H28-H27	増減率
上水道	1,265	1,959	4,459	3,537	▲ 922	▲ 20.7
病院	▲ 670	▲ 4,201	▲ 681	▲ 95	586	86.0
下水道	▲ 148	▲ 325	▲ 67	266	333	496.3
その他	▲ 120	▲ 172	▲ 150	▲ 214	▲ 63	▲ 42.1
合計	326	▲ 2,739	3,561	3,494	▲ 67	▲ 1.9

（注）収支額は、法適用企業にあつては純損益、法非適用企業にあつては実質収支であり、他会計繰入金等を含む。

（単位：事業数、百万円）

		H27			H28			H28-H27		
		黒字	赤字	計	黒字	赤字	計	黒字	赤字	計
上水道	事業数	26	2	28	25	3	28	▲ 1	1	0
	収支額	4,481	▲ 21	4,459	3,569	▲ 32	3,537	▲ 911	▲ 11	▲ 922
病院	事業数	2	5	7	2	3	5	0	▲ 2	▲ 2
	収支額	421	▲ 1,102	▲ 681	437	▲ 532	▲ 95	15	570	586
下水道	事業数	29	2	31	28	3	31	▲ 1	1	0
	収支額	750	▲ 817	▲ 67	850	▲ 584	266	100	233	333
その他	事業数	41	5	46	40	5	45	▲ 1	0	▲ 1
	収支額	342	▲ 493	▲ 150	362	▲ 575	▲ 214	19	▲ 82	▲ 63
合計	事業数	98	14	112	95	14	109	▲ 3	0	▲ 3
	収支額	5,994	▲ 2,433	3,561	5,217	▲ 1,723	3,494	▲ 777	710	▲ 67

□建設改良費（資料４）

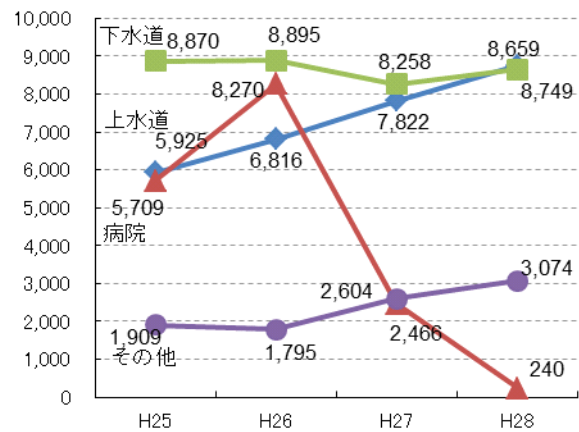
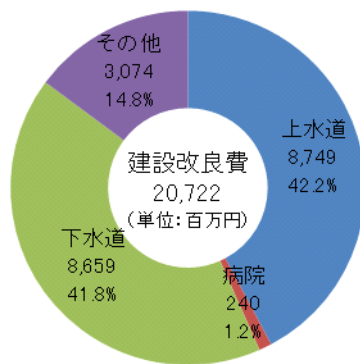
○建設改良費は前年度より2.0%減の207億22百万円

- ・平成26年度に病院事業における新病院建設があったため建設改良費は増加したが、平成27年度、平成28年度は減少。
- ・事業別では、上水道、病院、下水道が全体の85.2%を占める。

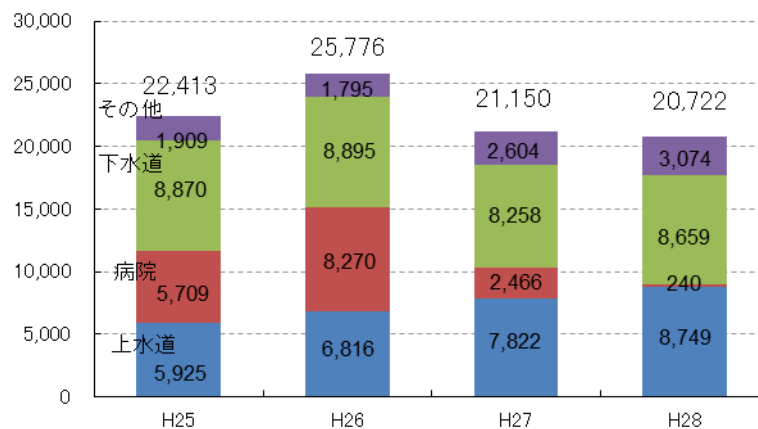
(単位:百万円、%)

	H25	H26	H27	H28	H28-H27	増減率
上水道	5,925	6,816	7,822	8,749	927	11.8
病院	5,709	8,270	2,466	240	▲2,226	▲90.3
下水道	8,870	8,895	8,258	8,659	401	4.9
その他	1,909	1,795	2,604	3,074	470	18.1
合計	22,413	25,776	21,150	20,722	▲428	▲2.0

【建設改良費の事業別内訳および推移】



【建設改良費の推移】



□企業債

(1)企業債発行額(資料5)

○企業債発行額は前年度より2.5%減の145億53百万円

病院事業については、平成26年度に新病院建設があったため企業債発行額は増加したが、平成27年度、平成28年度は減少傾向。

(単位:百万円、%)

	H25	H26	H27	H28	H28-H27	増減率
上水道	939	1,325	1,104	2,142	1,038	94.0
病院	3,741	7,989	2,216	164	▲ 2,052	▲ 92.6
下水道	8,863	9,482	9,984	10,145	160	1.6
その他	853	800	1,624	2,103	478	29.4
合計	14,396	19,596	14,928	14,553	▲ 375	▲ 2.5

(2)企業債現在高(資料6)

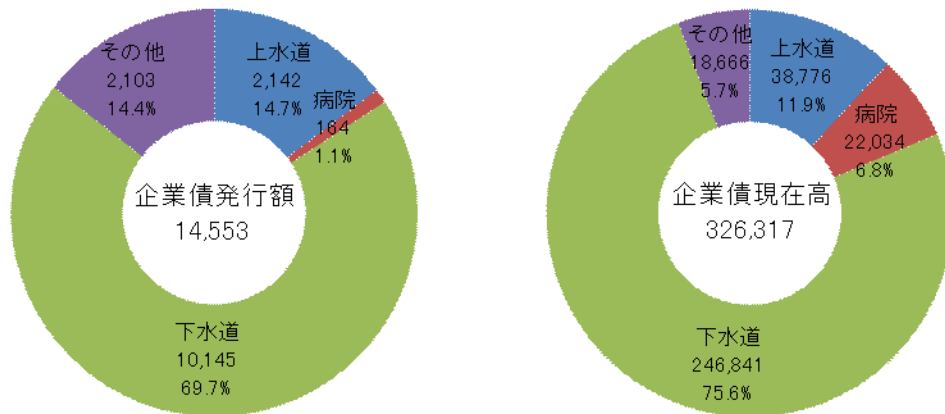
○企業債現在高は前年度より3.3%減の3,263億17百万円

・企業債残高は減少傾向となっている。

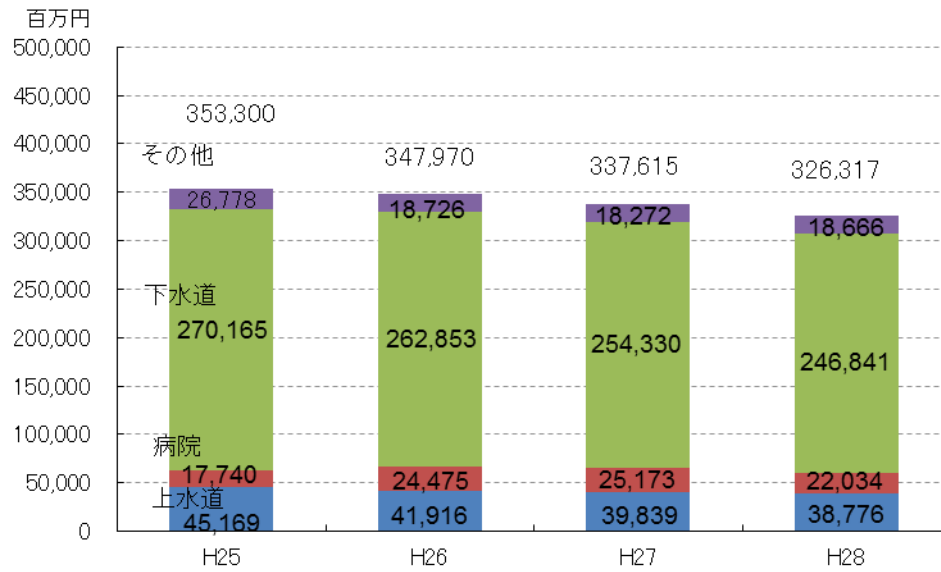
(単位:百万円、%)

	H25	H26	H27	H28	H28-H27	増減率
上水道	45,169	41,916	39,839	38,776	▲ 1,064	▲ 2.7
病院	17,740	24,475	25,173	22,034	▲ 3,139	▲ 12.5
下水道	270,165	262,853	254,330	246,841	▲ 7,489	▲ 2.9
その他	20,226	18,726	18,272	18,666	394	2.2
合計	353,300	347,970	337,615	326,317	▲ 11,298	▲ 3.3

【企業債発行額および現在高の事業別内訳】



【企業債現在高の推移】



□他会計繰入金（資料7）

○他会計からの繰入金は前年度より10.9%減の201億21百万円

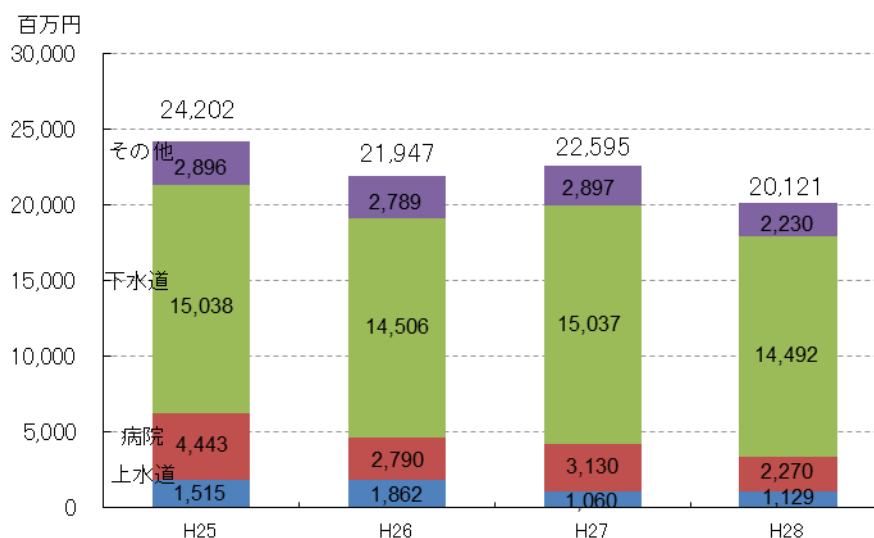
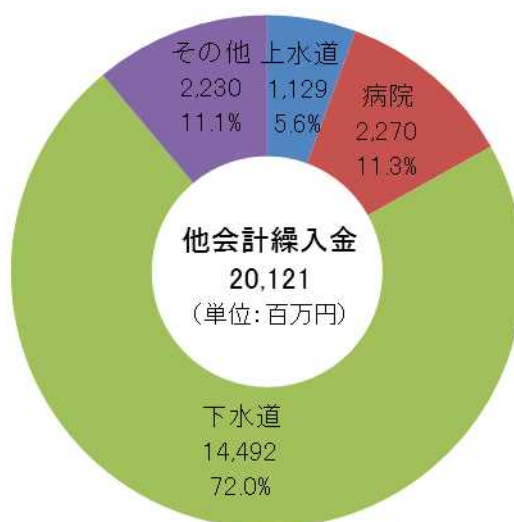
・事業別では、下水道事業が全体の72.0%を占める。

（単位：百万円、%）

	基準内繰入金			基準外繰入金			合計			
	H27	H28	H28-H27	H27	H28	H28-H27	H27	H28	H28-H27	増減率
上水道	923	840	▲ 83	137	289	152	1,060	1,129	69	6.5
病院	2,373	2,140	▲ 233	757	130	▲ 627	3,130	2,270	▲ 860	▲ 27.5
下水道	8,159	7,819	▲ 340	7,644	6,673	▲ 971	15,803	14,492	▲ 1,311	▲ 8.3
その他	734	728	▲ 6	1,868	1,502	▲ 366	2,602	2,230	▲ 372	▲ 14.3
合計	12,189	11,527	▲ 662	10,406	8,594	▲ 1,812	22,595	20,121	▲ 2,474	▲ 10.9

（注）1. 「基準内繰入金」とは、一般会計と公営企業会計との間の経費の負担区分の原則に基づき、一般会計から公営企業会計に対して繰り出すべき経費として総務省が示す繰出基準に基づく一般会計からの繰入金。
2. 「基準外繰入金」とは、総務省が示す繰出基準に基づかない一般会計からの繰入金。

【他会計繰入金の事業別内訳および推移】



□料金収入（資料 8）

○料金収入は前年度より5.5%減の567億08百万円

- ・事業別では、下水道、宅地造成事業は増加、上水道、病院、観光、介護サービス、駐車場事業は減少した。
- ・総収益に占める料金収入の割合は、下水道事業が最も低く55.4%となっている。

（単位:百万円、%）

	H27	H28	H28-H27	増減率
上水道	28,157 (82.8%)	28,008 (82.3%)	▲ 148	▲ 0.5
病院	14,888 (80.6%)	12,362 (81.6%)	▲ 2,526	▲ 17.0
下水道	14,039 (55.7%)	14,098 (55.4%)	58	0.4
その他	2,900 (71.5%)	2,240 (65.5%)	▲ 661	▲ 22.8
合計	59,984 (73.4%)	56,708 (72.7%)	▲ 3,277	▲ 5.5

（注）（ ）内の数値は、総収益に占める料金収入比率。

県内市町村の地方公営企業の事業数及び職員数の推移

1 事業数

(単位:事業)

	H22	H23	H24	H25	H26	H27	H28	H28-H27
法適用事業	上水道	28	28	28	28	28	28	0
	簡易水道	0	0	0	1	1	1	0
	病院	8	8	8	8	7	7	▲2
	下水道	2	2	2	2	4	4	1
	観光	1	1	1	1	1	1	0
	宅地造成	1	0	0	0	0	0	0
	介護サービス	1	1	1	1	1	1	0
	計	41	40	40	41	42	42	▲1
法非適用事業	簡易水道	18	18	17	16	16	16	0
	下水道	29	29	29	29	27	27	▲1
	観光	7	7	6	6	6	6	0
	駐車場	7	7	7	7	7	7	0
	宅地造成	1	2	2	2	2	2	0
	介護サービス	12	12	12	12	12	11	0
	計	74	75	73	72	70	69	▲1
合計	115	115	113	113	112	111	▲2	

2 職員数

(単位:人)

	H22	H23	H24	H25	H26	H27	H28	H28-H27
法適用事業	上水道	606	587	570	564	545	522	▲14
	簡易水道	0	0	0	1	1	1	0
	病院	1,261	1,274	1,293	1,290	1,207	1,210	▲260
	下水道	29	26	25	27	75	71	6
	観光	1	1	1	0	0	0	0
	宅地造成	0	0	0	0	0	0	0
	介護サービス	59	57	54	57	55	55	▲3
	計	1,956	1,945	1,943	1,939	1,883	1,859	▲271
法非適用事業	簡易水道	19	19	20	16	16	18	0
	下水道	212	213	205	197	151	151	▲23
	観光	17	16	16	16	16	16	▲1
	駐車場	0	0	0	0	0	0	0
	宅地造成	0	0	0	0	0	0	0
	介護サービス	58	57	60	59	62	61	▲29
	計	306	305	301	288	245	246	▲53
合計	2,262	2,250	2,244	2,227	2,128	2,105	▲324	

■平成28年度 県内地方公営企業の事業別決算規模一覧表

(単位:千円)

事業	上水道 28事業	簡易水道 17事業	病院 5事業	下水道 31事業	観光 7事業	宅地造成 2事業	介護サービス 12事業	駐車場 7事業	合計 109事業
奈良市	9,502,320	77,041	586,552	8,266,629	89,798	306,927	-	305,417	19,134,684
大和高田市	2,105,860	-	7,643,678	2,221,130	-	-	-	365,928	12,336,596
大和郡山市	1,898,451	-	-	3,600,925	-	-	-	-	5,499,376
天理市	2,758,892	-	-	2,996,588	-	78,355	-	-	5,833,835
橿原市	3,378,358	-	-	3,806,319	-	-	-	173,278	7,357,955
桜井市	1,488,733	367,423	-	1,843,937	-	-	-	151,293	3,851,386
五條市	743,638	433,069	-	1,127,462	-	-	-	-	2,304,169
御所市	1,098,784	-	-	889,405	97,402	-	-	-	2,085,591
生駒市	2,925,361	-	1,082,430	2,847,820	-	-	72,450	194,643	7,122,704
香芝市	2,368,009	-	-	1,912,131	-	-	-	-	4,280,140
葛城市	714,965	-	-	1,523,256	-	-	-	-	2,238,221
宇陀市	604,792	823,549	3,376,698	859,627	25,662	-	522,777	-	6,213,105
山添村	-	154,202	-	53,157	-	-	-	-	207,359
平群町	672,010	-	-	597,859	-	-	-	-	1,269,869
三郷町	775,510	-	-	653,310	-	-	-	-	1,428,820
斑鳩町	809,035	-	-	1,354,629	-	-	-	595	2,164,259
安堵町	187,006	-	-	250,672	-	-	-	-	437,678
川西町	223,313	-	-	307,724	-	-	8,215	-	539,252
三宅町	177,139	-	-	386,225	-	-	0	-	563,364
田原本町	832,449	-	-	1,422,387	-	-	-	-	2,254,836
曾爾村	-	130,481	-	-	-	-	4,580	-	135,061
御杖村	-	60,512	-	-	-	-	4,392	-	64,904
高取町	231,943	-	-	204,555	-	-	-	-	436,498
明日香村	191,864	-	-	275,057	-	-	-	-	466,921
上牧町	450,572	-	-	612,577	-	-	-	-	1,063,149
王寺町	547,755	-	-	1,018,235	-	-	-	79,806	1,645,796
広陵町	1,247,234	-	-	1,035,574	-	-	-	-	2,282,808
河合町	493,086	-	-	685,771	-	-	-	-	1,178,857
吉野町	214,549	772,810	-	262,851	-	-	-	-	1,250,210
大淀町	577,253	-	-	808,604	-	-	-	-	1,385,857
下市町	216,318	532,774	-	175,343	-	-	99,315	-	1,023,750
黒滝村	-	240,193	-	55,342	-	-	-	-	295,535
天川村	-	96,081	-	98,391	-	-	-	-	194,472
野迫川村	-	63,463	-	-	1,372	-	-	-	64,835
十津川村	-	747,468	-	-	45,865	-	-	-	793,333
下北山村	-	101,669	-	-	64,577	-	0	-	166,246
上北山村	-	32,838	-	-	-	-	-	-	32,838
川上村	-	117,586	-	-	0	-	-	-	117,586
東吉野村	-	172,302	-	-	-	-	-	-	172,302
国保中央	-	-	3,349,112	-	-	-	-	-	3,349,112
王寺休日応急	-	-	-	-	-	-	80,204	-	80,204
吉野広域	-	-	-	-	-	-	70,375	-	70,375
三室園組合(三室園)	-	-	-	-	-	-	302,707	-	302,707
三室園組合(あくなみ苑)	-	-	-	-	-	-	54,812	-	54,812
合計	37,435,199	4,923,461	16,038,470	42,153,492	324,676	385,282	1,219,827	1,270,960	103,751,367

* 三室園組合の介護サービス事業は特別会計別に記載

■平成28年度 県内地方公営企業の事業別総収支額一覧表

(単位:千円)

事業	上水道 28事業	簡易水道 17事業	病院 5事業	下水道 31事業	観光 7事業	宅地造成 2事業	介護サービス 12事業	駐車場 7事業	合計 109事業
奈良市	1,130,782	△ 6,658	△ 196,706	△ 480,272	△ 89,739	0	-	0	357,407
大和高田市	249,725	-	168,749	12,915	-	-	-	△ 346,004	85,385
大和郡山市	292,904	-	-	107,151	-	-	-	-	400,055
天理市	256,136	-	-	471,351	-	12,062	-	-	739,549
橿原市	△ 10,558	-	-	150,716	-	-	-	10,177	150,335
桜井市	23,280	47,378	-	0	-	-	-	△ 120,751	△ 50,093
五條市	23,581	12,020	-	0	-	-	-	-	35,601
御所市	106,605	-	-	0	650	-	-	-	107,255
生駒市	404,318	-	△ 287,236	67	-	-	0	0	117,149
香芝市	256,942	-	-	22,893	-	-	-	-	279,835
葛城市	172,614	-	-	858	-	-	-	-	173,472
宇陀市	40,568	36,450	△ 47,702	5,438	144,232	-	△ 11,978	-	167,008
山添村	-	0	-	0	-	-	-	-	0
平群町	△ 10,571	-	-	23,632	-	-	-	-	13,061
三郷町	27,468	-	-	201	-	-	-	-	27,669
斑鳩町	47,874	-	-	0	-	-	-	0	47,874
安堵町	3,984	-	-	0	-	-	-	-	3,984
川西町	38,015	-	-	△ 85,641	-	-	680	-	△ 46,946
三宅町	27,178	-	-	0	-	-	0	-	27,178
田原本町	35,372	-	-	0	-	-	-	-	35,372
曾爾村	-	2,261	-	-	-	-	0	-	2,261
御杖村	-	2,038	-	-	-	-	0	-	2,038
高取町	36,031	-	-	0	-	-	-	-	36,031
明日香村	△ 10,938	-	-	0	-	-	-	-	△ 10,938
上牧町	75,746	-	-	8,470	-	-	-	-	84,216
王寺町	88,910	-	-	25,178	-	-	-	0	114,088
広陵町	103,145	-	-	4,846	-	-	-	-	107,991
河合町	47,177	-	-	0	-	-	-	-	47,177
吉野町	18,707	53,446	-	8,353	-	-	-	-	80,506
大淀町	49,099	-	-	△ 18,039	-	-	-	-	31,060
下市町	12,980	6,457	-	0	-	-	0	-	19,437
黒滝村	-	115	-	38	-	-	-	-	153
天川村	-	12,608	-	7,777	-	-	-	-	20,385
野迫川村	-	667	-	-	1	-	-	-	668
十津川村	-	39	-	-	1,309	-	-	-	1,348
下北山村	-	1,550	-	-	2,067	-	0	-	3,617
上北山村	-	4,164	-	-	-	-	-	-	4,164
川上村	-	3,295	-	-	0	-	-	-	3,295
東吉野村	-	0	-	-	-	-	-	-	0
国保中央	-	-	267,759	-	-	-	-	-	267,759
王寺休日応急	-	-	-	-	-	-	7,902	-	7,902
吉野広域	-	-	-	-	-	-	0	-	0
三室園組合(三室園)	-	-	-	-	-	-	4	-	4
三室園組合(あくなみ苑)	-	-	-	-	-	-	3	-	3
合計	3,537,074	175,830	△ 95,136	265,932	58,520	12,062	△ 3,389	△ 456,578	3,494,315

* 三室園組合の介護サービス事業は特別会計別に記載

■平成28年度 県内地方公営企業の事業別建設改良費一覧表

(単位:千円)

事業	上水道 28事業	簡易水道 17事業	病院 5事業	下水道 31事業	観光 7事業	宅地造成 2事業	介護サービス 12事業	駐車場 7事業	合計 109事業
奈良市	2,332,330	0	1,733	683,218	0	41,386	-	0	3,058,667
大和高田市	586,907	-	156,699	859,175	-	-	-	0	1,602,781
大和郡山市	353,496	-	-	658,150	-	-	-	-	1,011,646
天理市	686,356	-	-	205,325	-	8,930	-	-	900,611
橿原市	269,857	-	-	943,949	-	-	-	0	1,213,806
桜井市	151,492	358,204	-	430,657	-	-	-	0	940,353
五條市	69,240	160,388	-	111,885	-	-	-	-	341,513
御所市	354,127	-	-	412,140	0	-	-	-	766,267
生駒市	965,510	-	1,661	1,064,455	-	-	86	2,352	2,034,064
香芝市	463,043	-	-	647,377	-	-	-	-	1,110,420
葛城市	236,845	-	-	141,127	-	-	-	-	377,972
宇陀市	176,608	259,911	37,840	63,023	16,490	-	7,236	-	561,108
山添村	-	1,027	-	0	-	-	-	-	1,027
平群町	202,815	-	-	268,142	-	-	-	-	470,957
三郷町	220,386	-	-	175,824	-	-	-	-	396,210
斑鳩町	219,591	-	-	712,919	-	-	-	0	932,510
安堵町	26,842	-	-	56,596	-	-	-	-	83,438
川西町	29,779	-	-	35,177	-	-	0	-	64,956
三宅町	44,954	-	-	65,823	-	-	0	-	110,777
田原本町	75,338	-	-	281,315	-	-	-	-	356,653
曾爾村	-	68,882	-	-	-	-	0	-	68,882
御杖村	-	0	-	-	-	-	0	-	0
高取町	56,392	-	-	94,162	-	-	-	-	150,554
明日香村	40,520	-	-	3,102	-	-	-	-	43,622
上牧町	35,241	-	-	81,603	-	-	-	-	116,844
王寺町	123,802	-	-	222,997	-	-	-	0	346,799
広陵町	655,757	-	-	65,362	-	-	-	-	721,119
河合町	0	-	-	82,115	-	-	-	-	82,115
吉野町	60,218	646,920	-	22,088	-	-	-	-	729,226
大淀町	298,188	-	-	240,614	-	-	-	-	538,802
下市町	13,409	464,467	-	28,304	-	-	0	-	506,180
黒滝村	-	218,611	-	2,419	-	-	-	-	221,030
天川村	-	5,026	-	0	-	-	-	-	5,026
野迫川村	-	13,888	-	-	0	-	-	-	13,888
十津川村	-	560,024	-	-	21,408	-	-	-	581,432
下北山村	-	56,646	-	-	1,498	-	0	-	58,144
上北山村	-	10,314	-	-	-	-	-	-	10,314
川上村	-	23,901	-	-	0	-	-	-	23,901
東吉野村	-	46,696	-	-	-	-	-	-	46,696
国保中央	-	-	41,782	-	-	-	-	-	41,782
王寺休日応急	-	-	-	-	-	-	0	-	0
吉野広域	-	-	-	-	-	-	2,848	-	2,848
三室園組合(三室園)	-	-	-	-	-	-	76,685	-	76,685
三室園組合(あくなみ苑)	-	-	-	-	-	-	0	-	0
合計	8,749,043	2,894,905	239,715	8,659,043	39,396	50,316	86,855	2,352	20,721,625

* 三室園組合の介護サービス事業は特別会計別に記載

■平成28年度 県内地方公営企業の事業別企業債発行額一覧表

(単位:千円)

事業	上水道 28事業	簡易水道 17事業	病院 5事業	下水道 31事業	観光 7事業	宅地造成 2事業	介護サービス 12事業	駐車場 7事業	合計 109事業
奈良市	1,404,700	0	0	1,649,900	0	41,200	-	0	3,095,800
大和高田市	260,000	-	140,000	934,300	-	-	-	0	1,334,300
大和郡山市	0	-	-	851,800	-	-	-	-	851,800
天理市	0	-	-	0	-	0	-	-	0
橿原市	0	-	-	1,002,400	-	-	-	0	1,002,400
桜井市	0	0	-	710,992	-	-	-	0	710,992
五條市	0	75,500	-	130,800	-	-	-	-	206,300
御所市	174,000	-	-	248,000	0	-	-	-	422,000
生駒市	0	-	0	842,155	-	-	0	0	842,155
香芝市	0	-	-	703,600	-	-	-	-	703,600
葛城市	0	-	-	400,700	-	-	-	-	400,700
宇陀市	41,700	162,100	0	186,400	0	-	0	-	390,200
山添村	-	0	-	0	-	-	-	-	0
平群町	104,300	-	-	179,000	-	-	-	-	283,300
三郷町	102,600	-	-	85,300	-	-	-	-	187,900
斑鳩町	55,000	-	-	414,400	-	-	-	0	469,400
安堵町	0	-	-	80,600	-	-	-	-	80,600
川西町	0	-	-	0	-	-	0	-	0
三宅町	0	-	-	116,800	-	-	0	-	116,800
田原本町	0	-	-	364,400	-	-	-	-	364,400
曾爾村	-	40,600	-	-	-	-	0	-	40,600
御杖村	-	0	-	-	-	-	0	-	0
高取町	0	-	-	63,400	-	-	-	-	63,400
明日香村	0	-	-	3,100	-	-	-	-	3,100
上牧町	0	-	-	158,000	-	-	-	-	158,000
王寺町	0	-	-	263,000	-	-	-	0	263,000
広陵町	0	-	-	277,600	-	-	-	-	277,600
河合町	0	-	-	155,200	-	-	-	-	155,200
吉野町	0	458,000	-	57,900	-	-	-	-	515,900
大淀町	0	-	-	256,100	-	-	-	-	256,100
下市町	0	347,500	-	700	-	-	0	-	348,200
黒滝村	-	186,000	-	2,100	-	-	-	-	188,100
天川村	-	5,000	-	5,900	-	-	-	-	10,900
野迫川村	-	0	-	-	0	-	-	-	0
十津川村	-	406,700	-	-	0	-	-	-	406,700
下北山村	-	33,600	-	-	0	-	0	-	33,600
上北山村	-	10,000	-	-	-	-	-	-	10,000
川上村	-	16,000	-	-	0	-	-	-	16,000
東吉野村	-	30,000	-	-	-	-	-	-	30,000
国保中央	-	-	23,800	-	-	-	-	-	23,800
王寺休日応急	-	-	-	-	-	-	0	-	0
吉野広域	-	-	-	-	-	-	0	-	0
三室園組合(三室園)	-	-	-	-	-	-	30,600	-	30,600
三室園組合(あくなみ苑)	-	-	-	-	-	-	0	-	0
合計	2,142,300	2,030,800	163,800	10,144,547	0	41,200	30,600	0	14,553,247

* 三室園組合の介護サービス事業は特別会計別に記載

■平成28年度 県内地方公営企業の事業別企業債残高一覧表

(単位:千円)

事業	上水道 28事業	簡易水道 17事業	病院 5事業	下水道 31事業	観光 7事業	宅地造成 2事業	介護サービス 12事業	駐車場 7事業	合計 109事業
奈良市	15,905,762	302,784	4,496,387	44,845,026	905,050	875,498	-	152,615	67,483,122
大和高田市	2,087,937	-	4,975,558	14,935,352	-	-	-	0	21,998,847
大和郡山市	33,823	-	-	17,542,539	-	-	-	-	17,576,362
天理市	2,670,352	-	-	18,066,681	-	0	-	-	20,737,033
橿原市	2,595,279	-	-	21,936,174	-	-	-	47,752	24,579,205
桜井市	941,029	322,800	-	11,502,699	-	-	-	0	12,766,528
五條市	1,176,751	2,057,469	-	6,747,892	-	-	-	-	9,982,112
御所市	2,360,322	-	-	4,561,788	0	-	-	-	6,922,110
生駒市	29,675	-	7,516,086	10,264,999	-	-	895,073	0	18,705,833
香芝市	171,081	-	-	11,845,374	-	-	-	-	12,016,455
葛城市	479,987	-	-	10,618,615	-	-	-	-	11,098,602
宇陀市	971,330	2,974,904	3,147,966	4,871,096	0	-	652,722	-	12,618,018
山添村	-	607,486	-	248,234	-	-	-	-	855,720
平群町	388,763	-	-	3,674,309	-	-	-	-	4,063,072
三郷町	559,461	-	-	4,046,829	-	-	-	-	4,606,290
斑鳩町	1,355,312	-	-	8,584,819	-	-	-	0	9,940,131
安堵町	76,634	-	-	2,331,680	-	-	-	-	2,408,314
川西町	381,064	-	-	875,397	-	-	0	-	1,256,461
三宅町	194,200	-	-	2,307,398	-	-	0	-	2,501,598
田原本町	1,628,236	-	-	11,669,792	-	-	-	-	13,298,028
曾爾村	-	623,284	-	-	-	-	38,851	-	662,135
御杖村	-	312,245	-	-	-	-	13,667	-	325,912
高取町	101,359	-	-	1,313,296	-	-	-	-	1,414,655
明日香村	633,110	-	-	1,924,345	-	-	-	-	2,557,455
上牧町	92,966	-	-	3,866,513	-	-	-	-	3,959,479
王寺町	146,600	-	-	6,661,749	-	-	-	160,425	6,968,774
広陵町	30,217	-	-	7,216,815	-	-	-	-	7,247,032
河合町	346,654	-	-	4,832,886	-	-	-	-	5,179,540
吉野町	920,180	1,750,159	-	2,189,199	-	-	-	-	4,859,538
大淀町	1,177,987	-	-	5,770,955	-	-	-	-	6,948,942
下市町	1,319,682	885,493	-	1,018,033	-	-	0	-	3,223,208
黒滝村	-	228,559	-	108,370	-	-	-	-	336,929
天川村	-	526,881	-	462,016	-	-	-	-	988,897
野迫川村	-	130,462	-	-	1,450	-	-	-	131,912
十津川村	-	2,024,345	-	-	0	-	-	-	2,024,345
下北山村	-	336,263	-	-	0	-	0	-	336,263
上北山村	-	108,430	-	-	-	-	-	-	108,430
川上村	-	771,255	-	-	0	-	-	-	771,255
東吉野村	-	884,751	-	-	-	-	-	-	884,751
国保中央	-	-	1,898,272	-	-	-	-	-	1,898,272
王寺休日応急	-	-	-	-	-	-	44,811	-	44,811
吉野広域	-	-	-	-	-	-	0	-	0
三室園組合(三室園)	-	-	-	-	-	-	30,600	-	30,600
三室園組合(あくなみ苑)	-	-	-	-	-	-	0	-	0
合計	38,775,753	14,847,570	22,034,269	246,840,870	906,500	875,498	1,675,724	360,792	326,316,976

* 三室園組合の介護サービス事業は特別会計別に記載

■平成28年度 県内地方公営企業の他会計繰入金の状況

団体名	繰出基準	上水道 28事業	簡易水道 17事業	病院 5事業	下水道 31事業	観光 7事業	宅地造成 2事業	介護サービス 12事業	駐車場 7事業	合計 109事業
奈良市	基準内	514,604	12,703	356,360	698,130	0	0	-	2,961	1,584,758
	基準外	119,146	38,046	101,973	1,216,500	0	183,119	-	200,459	1,859,243
大和高田市	基準内	6,883	-	572,400	390,860	-	-	-	0	970,143
	基準外	0	-	0	285,619	-	-	-	0	285,619
大和郡山市	基準内	4,403	-	-	524,300	-	-	-	-	528,703
	基準外	0	-	-	345,700	-	-	-	-	345,700
天理市	基準内	19,011	-	-	755,303	-	0	-	-	774,314
	基準外	0	-	-	896,286	-	0	-	-	896,286
橿原市	基準内	5,022	-	-	781,816	-	-	-	0	786,838
	基準外	0	-	-	462,184	-	-	-	0	462,184
桜井市	基準内	658	46	-	389,843	-	-	-	0	390,547
	基準外	0	871	-	189,771	-	-	-	0	190,642
五條市	基準内	3,430	105,076	-	472,475	-	-	-	-	580,981
	基準外	0	170,924	-	286,682	-	-	-	-	457,606
御所市	基準内	31,725	-	-	183,712	0	-	-	-	215,437
	基準外	1,483	-	-	189,413	0	-	-	-	190,896
生駒市	基準内	7,953	-	308,699	143,940	-	-	0	0	460,592
	基準外	0	-	22,560	699,323	-	-	22,232	0	744,115
香芝市	基準内	8,000	-	-	399,706	-	-	-	-	407,706
	基準外	6,092	-	-	5,694	-	-	-	-	11,786
葛城市	基準内	4,132	-	-	545,886	-	-	-	-	550,018
	基準外	0	-	-	190,114	-	-	-	-	190,114
宇陀市	基準内	22,180	199,345	487,764	224,016	0	-	11,078	-	944,383
	基準外	104,500	87,514	5,857	151,984	183,701	-	0	-	533,556
山添村	基準内	-	40,739	-	34,012	-	-	-	-	74,751
	基準外	-	79,149	-	6,496	-	-	-	-	85,645
平群町	基準内	11,827	-	-	75,913	-	-	-	-	87,740
	基準外	12,420	-	-	76,703	-	-	-	-	89,123
三郷町	基準内	440	-	-	116,216	-	-	-	-	116,656
	基準外	0	-	-	147,284	-	-	-	-	147,284
斑鳩町	基準内	1,387	-	-	157,375	-	-	-	0	158,762
	基準外	0	-	-	309,502	-	-	-	595	310,097
安堵町	基準内	682	-	-	62,436	-	-	-	-	63,118
	基準外	0	-	-	42,041	-	-	-	-	42,041
川西町	基準内	0	-	-	63,987	-	-	0	-	63,987
	基準外	0	-	-	79,006	-	-	0	-	79,006
三宅町	基準内	0	-	-	66,652	-	-	0	-	66,652
	基準外	20,941	-	-	112,053	-	-	0	-	132,994
田原本町	基準内	4,638	-	-	287,434	-	-	-	-	292,072
	基準外	0	-	-	276,122	-	-	-	-	276,122
曾爾村	基準内	-	22,897	-	-	-	-	0	-	22,897
	基準外	-	4,358	-	-	-	-	4,580	-	8,938
御杖村	基準内	-	24,142	-	-	-	-	0	-	24,142
	基準外	-	0	-	-	-	-	4,392	-	4,392
高取町	基準内	1,393	-	-	42,124	-	-	-	-	43,517
	基準外	10,000	-	-	54,676	-	-	-	-	64,676
明日香村	基準内	1,399	-	-	103,663	-	-	-	-	105,062
	基準外	0	-	-	86,414	-	-	-	-	86,414
上牧町	基準内	0	-	-	124,901	-	-	-	-	124,901
	基準外	0	-	-	35,846	-	-	-	-	35,846
王寺町	基準内	600	-	-	322,239	-	-	-	0	322,839
	基準外	0	-	-	38,434	-	-	-	19,395	57,829
広陵町	基準内	66,532	-	-	257,815	-	-	-	-	324,347
	基準外	98	-	-	131,643	-	-	-	-	131,741
河合町	基準内	4,647	-	-	147,695	-	-	-	-	152,342
	基準外	0	-	-	127,084	-	-	-	-	127,084
吉野町	基準内	13,577	26,759	-	111,043	-	-	-	-	151,379
	基準外	1,115	42,393	-	62,073	-	-	-	-	105,581
大淀町	基準内	27,963	-	-	216,464	-	-	-	-	244,427
	基準外	0	-	-	23,536	-	-	-	-	23,536
下市町	基準内	76,980	58,319	-	79,735	-	-	0	-	215,034
	基準外	13,020	0	-	72,396	-	-	20,702	-	106,118
黒滝村	基準内	-	2,728	-	13,756	-	-	-	-	16,484
	基準外	-	8,672	-	25,944	-	-	-	-	34,616
天川村	基準内	-	37,356	-	25,773	-	-	-	-	63,129
	基準外	-	32,634	-	46,497	-	-	-	-	79,131
野迫川村	基準内	-	12,538	-	-	0	-	-	-	12,538
	基準外	-	45,342	-	-	372	-	-	-	45,714
十津川村	基準内	-	63,749	-	-	0	-	-	-	63,749
	基準外	-	76,418	-	-	0	-	-	-	76,418
下北山村	基準内	-	13,996	-	-	0	-	0	-	13,996
	基準外	-	15,479	-	-	53,597	-	0	-	69,076
上北山村	基準内	-	4,169	-	-	-	-	-	-	4,169
	基準外	-	4,331	-	-	-	-	-	-	4,331
川上村	基準内	-	40,596	-	-	0	-	-	-	40,596
	基準外	-	43,055	-	-	0	-	-	-	43,055
東吉野村	基準内	-	48,760	-	-	-	-	-	-	48,760
	基準外	-	42,187	-	-	-	-	-	-	42,187
国保中央	基準内	-	-	414,306	-	-	-	-	-	414,306
	基準外	-	-	0	-	-	-	-	-	0
王寺周辺	基準内	-	-	-	-	-	-	0	-	0
	基準外	-	-	-	-	-	-	0	-	0
吉野広域	基準内	-	-	-	-	-	-	0	-	0
	基準外	-	-	-	-	-	-	13,346	-	13,346
三室園組合 (三室園)	基準内	-	-	-	-	-	-	0	-	0
	基準外	-	-	-	-	-	-	49,341	-	49,341
三室園組合 (あくなみ苑)	基準内	-	-	-	-	-	-	0	-	0
	基準外	-	-	-	-	-	-	54,804	-	54,804
計	基準内	840,066	713,918	2,139,529	7,819,220	0	0	11,078	2,961	11,526,772
	基準外	288,815	691,373	130,390	6,673,020	237,670	183,119	169,397	220,449	8,594,233
		1,128,881	1,405,291	2,269,919	14,492,240	237,670	183,119	180,475	223,410	20,121,005

* 三室園組合の介護サービス事業は特別会計別に記載

■平成28年度 県内地方公営企業の事業別料金収入額一覧表

(単位:千円)

事業	上水道 28事業	簡易水道 17事業	病院 5事業	下水道 31事業	観光 7事業	宅地造成 2事業	介護サービス 12事業	駐車場 7事業	合計 109事業
奈良市	7,295,406	25,503	0	4,210,810	0	82,608	-	99,235	11,713,562
大和高田市	1,588,982	-	6,688,668	312,627	-	-	-	19,923	8,610,200
大和郡山市	1,807,620	-	-	1,507,358	-	-	-	-	3,314,978
天理市	1,969,044	-	-	1,191,495	-	37,613	-	-	3,198,152
橿原市	2,710,081	-	-	1,391,812	-	-	-	172,326	4,274,219
桜井市	1,102,580	8,199	-	420,115	-	-	-	24,696	1,555,590
五條市	624,248	23,257	-	198,376	-	-	-	-	845,881
御所市	590,053	-	-	93,633	84,319	-	-	-	768,005
生駒市	2,293,098	-	0	896,140	-	-	0	194,244	3,383,482
香芝市	1,480,636	-	-	638,333	-	-	-	-	2,118,969
葛城市	538,030	-	-	362,693	-	-	-	-	900,723
宇陀市	348,272	252,484	2,740,747	253,507	0	-	457,668	-	4,052,678
山添村	-	33,287	-	12,649	-	-	-	-	45,936
平群町	402,217	-	-	142,487	-	-	-	-	544,704
三郷町	518,257	-	-	182,766	-	-	-	-	701,023
斑鳩町	607,588	-	-	131,680	-	-	-	0	739,268
安堵町	137,282	-	-	54,552	-	-	-	-	191,834
川西町	184,479	-	-	79,022	-	-	107	-	263,608
三宅町	138,056	-	-	69,696	-	-	0	-	207,752
田原本町	698,539	-	-	414,293	-	-	-	-	1,112,832
曾爾村	-	23,708	-	-	-	-	0	-	23,708
御杖村	-	37,898	-	-	-	-	0	-	37,898
高取町	172,024	-	-	10,081	-	-	-	-	182,105
明日香村	145,233	-	-	68,874	-	-	-	-	214,107
上牧町	430,942	-	-	276,329	-	-	-	-	707,271
王寺町	499,130	-	-	307,029	-	-	-	60,096	866,255
広陵町	655,586	-	-	360,381	-	-	-	-	1,015,967
河合町	491,500	-	-	238,646	-	-	-	-	730,146
吉野町	132,581	65,831	-	29,220	-	-	-	-	227,632
大淀町	326,767	-	-	188,134	-	-	-	-	514,901
下市町	120,074	10,809	-	16,899	-	-	76,907	-	224,689
黒滝村	-	12,812	-	12,487	-	-	-	-	25,299
天川村	-	24,584	-	25,441	-	-	-	-	50,025
野迫川村	-	3,562	-	-	1,000	-	-	-	4,562
十津川村	-	36,480	-	-	38,628	-	-	-	75,108
下北山村	-	20,027	-	-	0	-	0	-	20,027
上北山村	-	11,315	-	-	-	-	-	-	11,315
川上村	-	13,318	-	-	0	-	-	-	13,318
東吉野村	-	40,384	-	-	-	-	-	-	40,384
国保中央	-	-	2,932,716	-	-	-	-	-	2,932,716
王寺休日応急	-	-	-	-	-	-	69,287	-	69,287
吉野広域	-	-	-	-	-	-	212	-	212
三室園組合(三室園)	-	-	-	-	-	-	177,289	-	177,289
三室園組合(あくなみ苑)	-	-	-	-	-	-	0	-	0
合計	28,008,305	643,458	12,362,131	14,097,565	123,947	120,221	781,470	570,520	56,707,617

* 三室園組合の介護サービス事業は特別会計別に記載