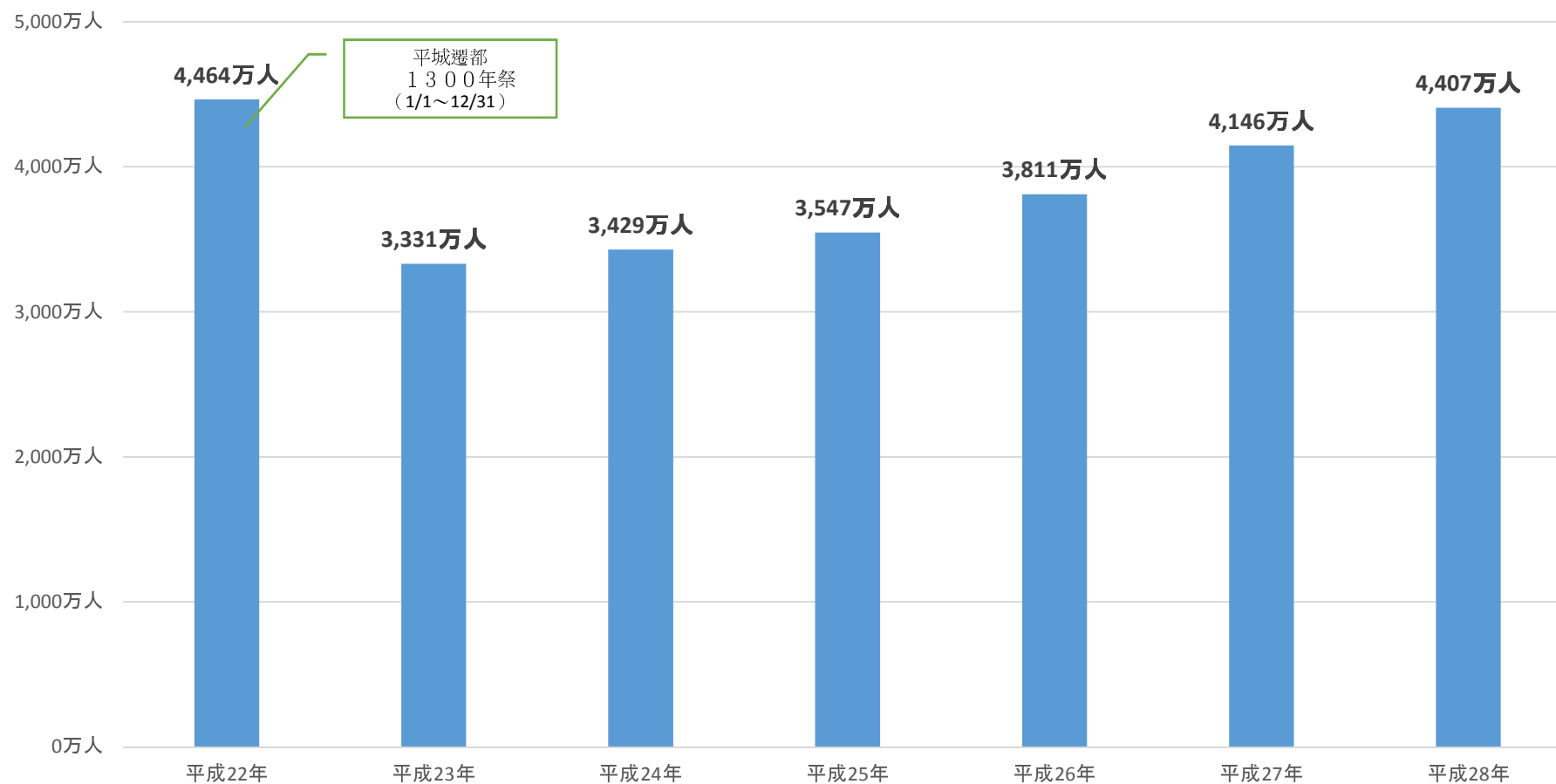


奈良県観光の現状

奈良県への観光入込客数(日帰り+宿泊観光客数国内外合計)【延人数】

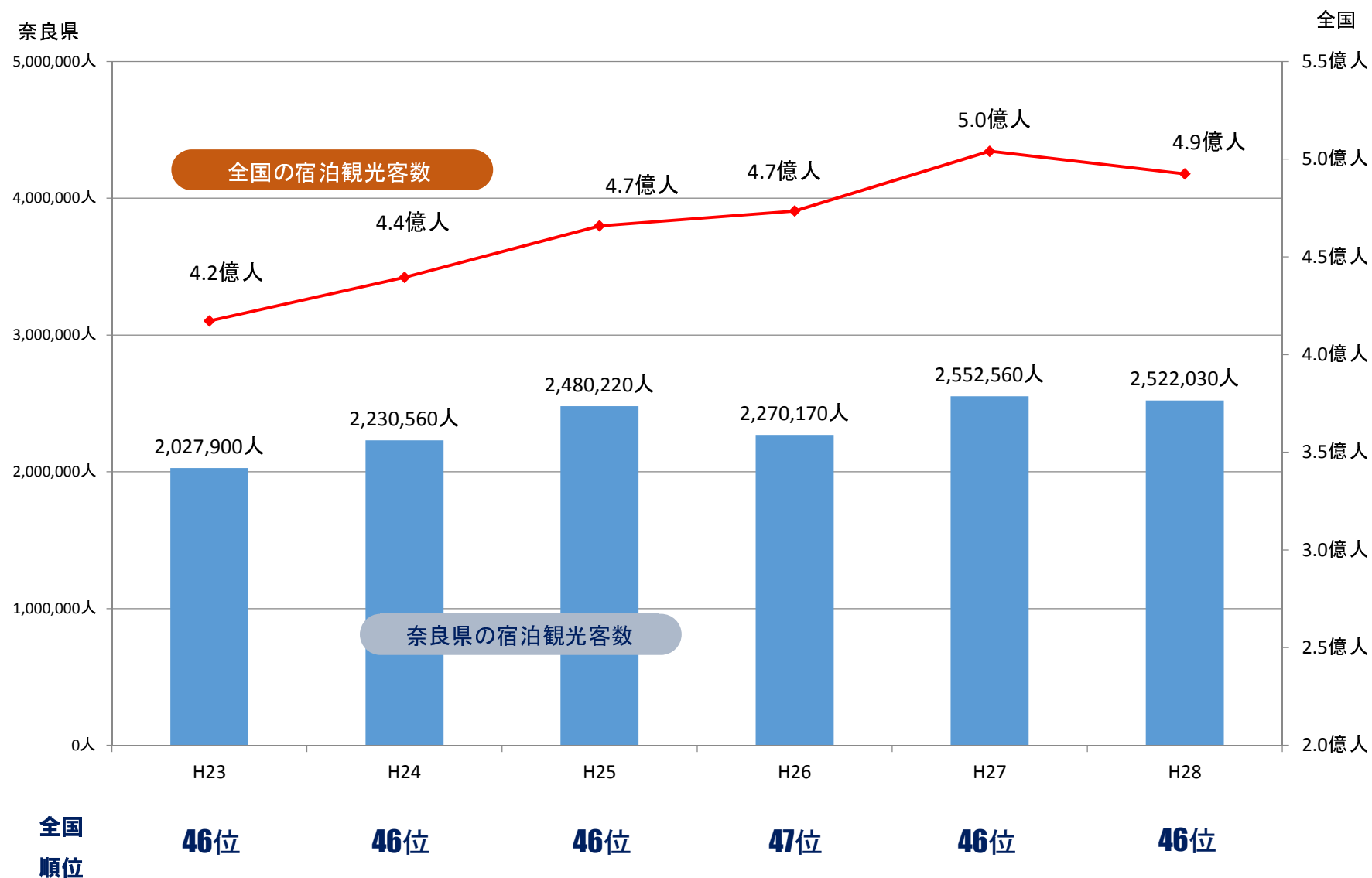
出典：奈良県観光客動態調査

共通基準による観光入込客統計



奈良県への宿泊観光客数の推移(国内外合計)

出典：観光庁宿泊旅行統計



ホテル・旅館の客室数（H28）

出典：厚生労働省 衛生行政報告例

宿泊施設・客室数が少ない

■ 施設数の順位

順位	都道府県	ホテル	旅館	合計	全国シェア
1	静岡	376	2,697	3,073	6.2%
2	北海道	673	2,218	2,891	5.8%
3	長野	510	2,240	2,750	5.5%
4	新潟	292	1,883	2,175	4.4%
5	東京	693	1,246	1,939	3.9%
6	福島	260	1,363	1,623	3.3%
7	兵庫	428	1,126	1,554	3.1%
8	三重	97	1,360	1,457	2.9%
9	栃木	164	1,273	1,437	2.9%
10	山梨	124	1,260	1,384	2.8%

42	富山	99	336	435	0.9%
43	香川	132	277	409	0.8%
44	高知	86	320	406	0.8%
45	奈良	63	342	405	0.8%
46	鳥取	58	328	386	0.8%
47	佐賀	58	296	354	0.7%

■ 客室数の順位

順位	都道府県	ホテル	旅館	合計	全国シェア
1	東京	102,246	52,613	154,859	9.9%
2	北海道	64,875	43,098	107,973	6.9%
3	大阪	62,306	18,563	80,869	5.2%
4	静岡	28,879	41,385	70,264	4.5%
5	長野	27,106	36,854	63,960	4.1%
6	愛知	28,144	28,255	56,399	3.6%
7	千葉	30,761	23,397	54,158	3.5%
8	福岡	41,194	9,757	50,951	3.3%
9	神奈川	32,183	17,732	49,915	3.2%
10	新潟	20,281	24,573	44,854	2.9%

42	島根	4,585	5,829	10,414	0.7%
43	高知	5,999	4,408	10,407	0.7%
44	徳島	3,093	6,958	10,051	0.6%
45	佐賀	4,762	4,974	9,736	0.6%
46	鳥取	4,481	4,963	9,444	0.6%
47	奈良	3,860	4,830	8,690	0.6%

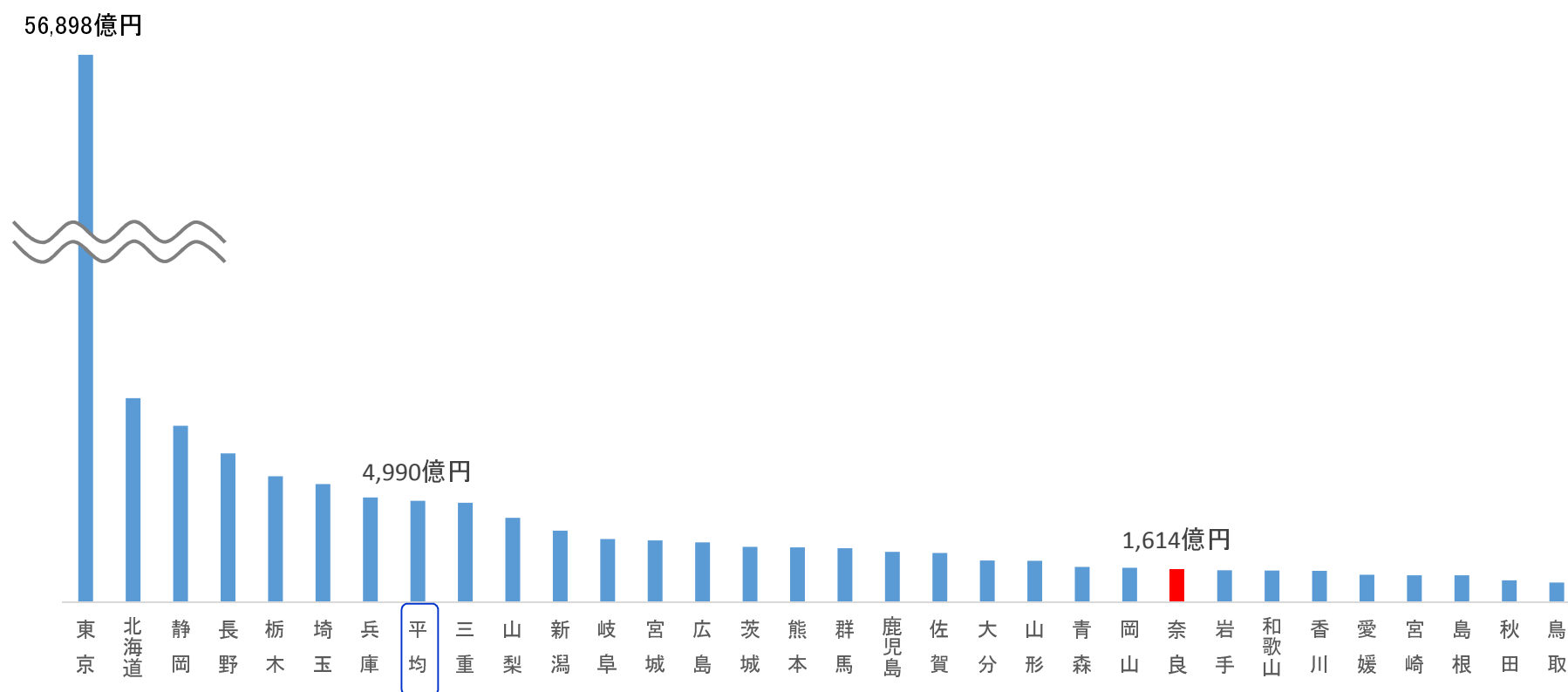
観光消費額(日帰り+宿泊)

出典: 観光庁 共通基準による観光入込客統計調査(H28)

奈良県内での観光消費額 (日帰り+宿泊) (H28)

1,614 億円 (23位/31団体)

(全国(※31団体) 平均 4,990億円)

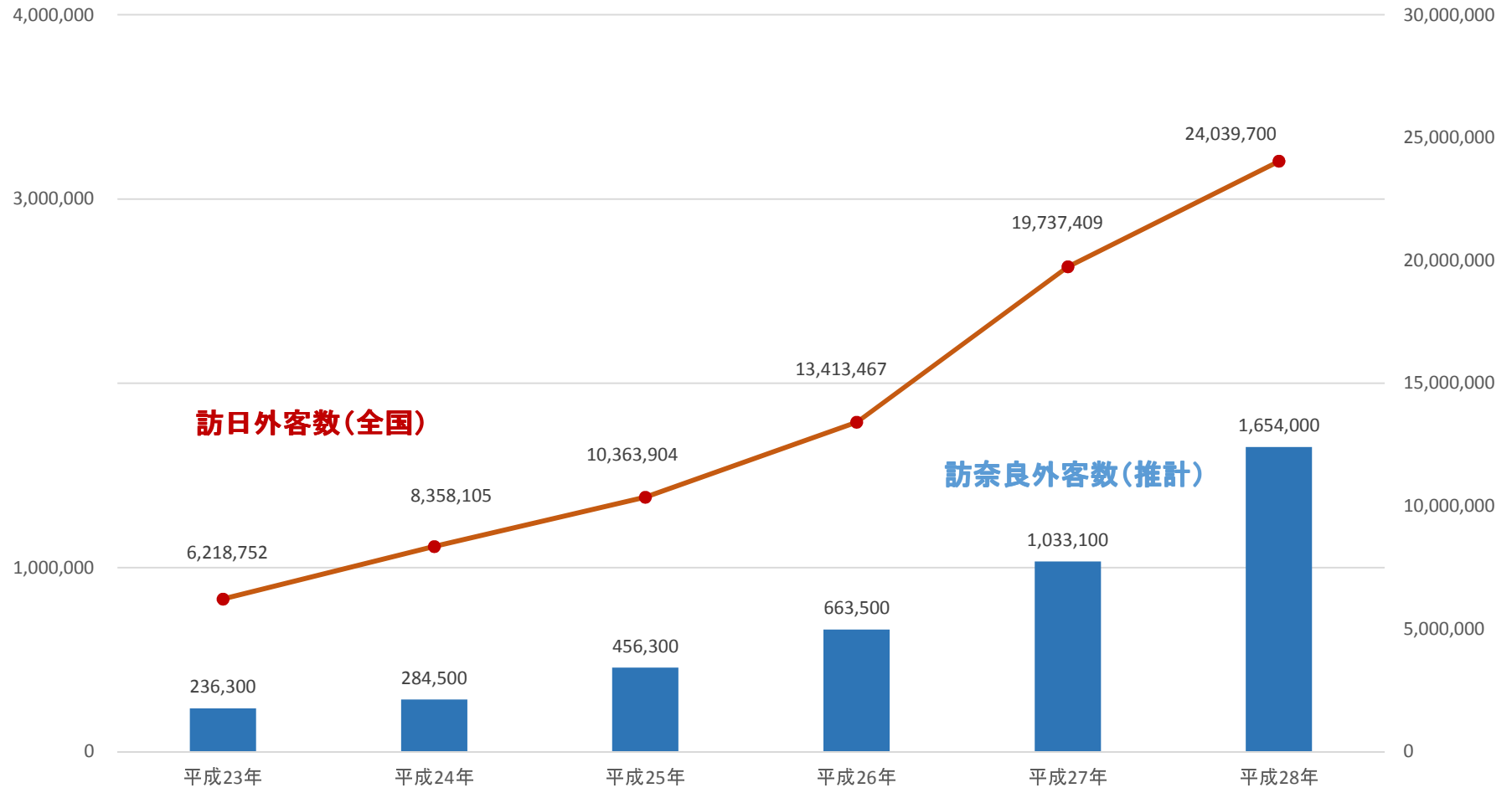


※大阪府は、「共通基準による観光入込客統計調査」を未導入。

※福島県、千葉県、神奈川県、富山県、石川県、福井県、愛知県、滋賀県、京都府、山口県、徳島県、高知県、福岡県、長崎県、沖縄県は集計中 (H29年11月30日現在)

外国人客の訪日・訪奈良の状況の推移

出典: JNTO(日本政府観光局)「訪日外客数」



・訪日客数 : JNTO(日本政府観光局)による「訪日外客数」
・訪問率 : 平成23年3月までは、JNTO「訪日外客訪問地調査」による訪問率。
平成23年4月以降は、観光庁「訪日外国人消費動向調査」による訪問率。
(平成23年の通年訪問率は、両訪問率を用いて、奈良県が計算)
・奈良県訪問客数 : 上記「訪日客数」×「訪問率」による推計

外国人の入込客数と延べ宿泊数

「訪日外客数」(JNTO)「宿泊旅行統計調査」・
「訪日外国人消費動向調査」(観光庁)より算出

奈良県での外国人の宿泊数は全国平均・地方圏（3大都市圏を除く地域）と比較して少なく、通過型観光となっている。

		平成24年	平成25年	平成26年	平成27年	平成28年
全国	入込数(人)	8,358,105	10,363,904	13,413,467	19,737,409	24,039,700
	延べ宿泊数(人)	26,314,340	33,495,730	44,824,600	65,614,600	69,388,940
	平均宿泊数(日)	3.15	3.23	3.34	3.32	2.89
全国のうち 3大都市圏を除く地域	入込数(人)	※都道府県間の重複含む			※ 15,021,808	※ 18,428,427
	延べ宿泊数(人)				25,140,110	27,529,500
	全国に占める比率				38.31%	39.67%
	平均宿泊数				1.67	1.49
奈良県	入込数(人)	284,500	456,300	663,500	1,033,100	1,654,000
	全国に占める比率	3.40%	4.40%	4.95%	5.23%	6.88%
	延べ宿泊数(人)	104,300	164,570	145,260	258,600	307,840
	全国に占める比率	0.40%	0.49%	0.32%	0.39%	0.44%
	平均宿泊数	0.37	0.36	0.22	0.25	0.19

外国人観光客一人当たり観光消費額

奈良県での外国人観光客一人当たり観光消費額についても全国平均・地方圏（3大都市圏を除く地域）と比較して少ない。

全国	奈良県	3大都市圏を 除く地域
17.6	1.5	6.1

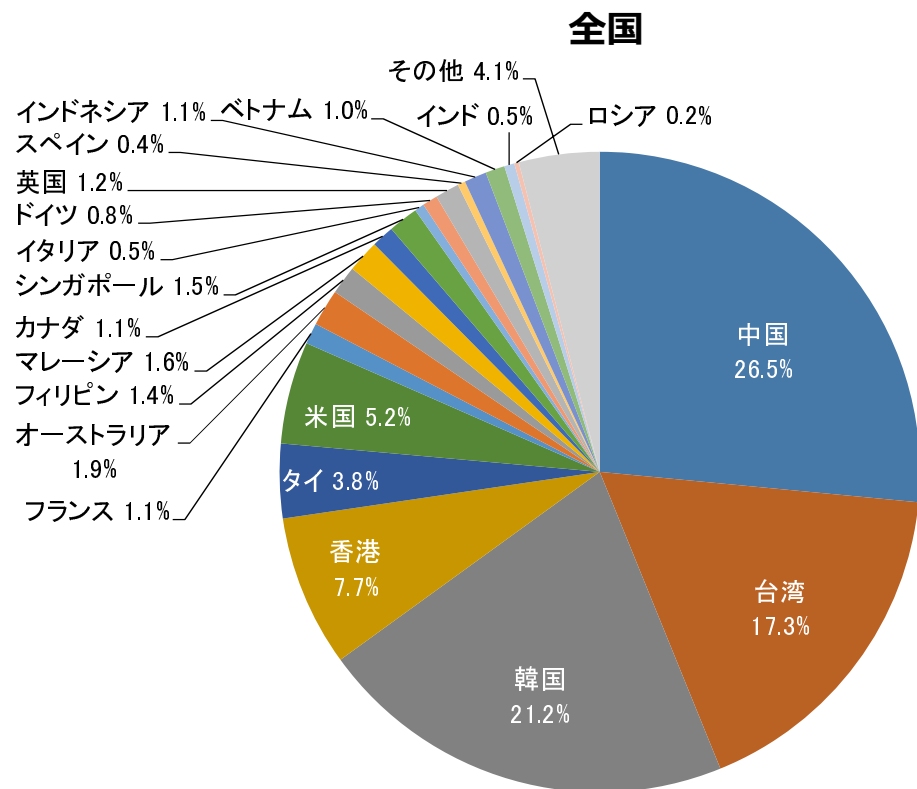
平成27年度／単位：万円
 全国 「訪日外国人消費動向調査」(観光庁)
 奈良県・3大都市圏を除く地域
 :「共通基準による観光入込客統計」(観光庁)より試算

外国人客の訪日・訪奈良の状況(国別) (平成28年)

出典: JNTO(日本政府観光局)「訪日外客数」

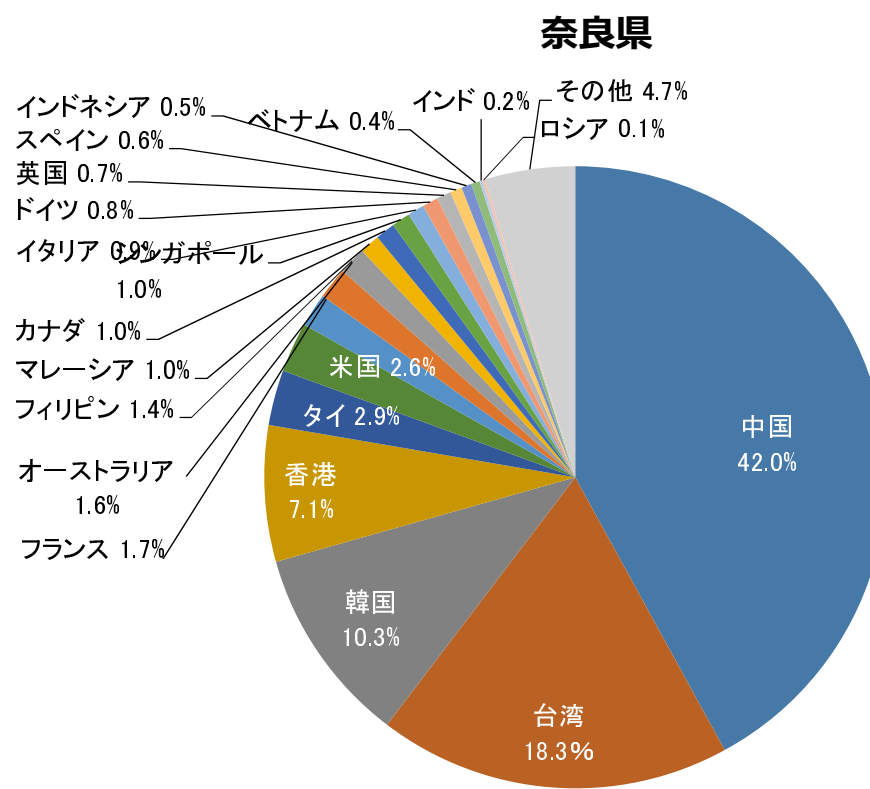
今後ターゲットとすべき欧米豪訪問者の割合が少ない

訪日外客数 国・地域別割合



欧米豪訪問者割合 12.3%

訪奈良外客数 国・地域別割合



欧米豪訪問者割合 10.2%

「明日の日本を支える観光ビジョン」—世界が訪れたくなる日本へ—

明日の日本を支える観光ビジョン構想会議

新たな目標値について

安倍内閣3年間の成果

戦略的なビザ緩和、免税制度の拡充、出入国管理体制の充実、航空ネットワーク拡大など、**大胆な「改革」**を断行。

	(2012年)	(2015年)
・ 訪日外国人旅行者数 は、 2倍増 の 約2000万人 に	836万人	⇒ 1974万人
・ 訪日外国人旅行消費額 は、 3倍増 の 約3.5兆円 に	1兆846億円	⇒ 3兆4771億円

新たな目標への挑戦！

訪日外国人旅行者数	2020年： 4,000万人 (2015年の約2倍)	2030年： 6,000万人 (2015年の約3倍)
訪日外国人旅行消費額	2020年： 8兆円 (2015年の2倍超)	2030年： 15兆円 (2015年の4倍超)
地方部での外国人延べ宿泊者数	2020年： 7,000万人泊 (2015年の3倍弱)	2030年： 1億3,000万人泊 (2015年の5倍超)
外国人リピーター数	2020年： 2,400万人 (2015年の約2倍)	2030年： 3,600万人 (2015年の約3倍)
日本人国内旅行消費額	2020年： 21兆円 (最近5年間の平均から約5%増)	2030年： 22兆円 (最近5年間の平均から約10%増)