

県立高等学校の適正配置検討に関する論点整理（案）

平成30年1月22日

資料

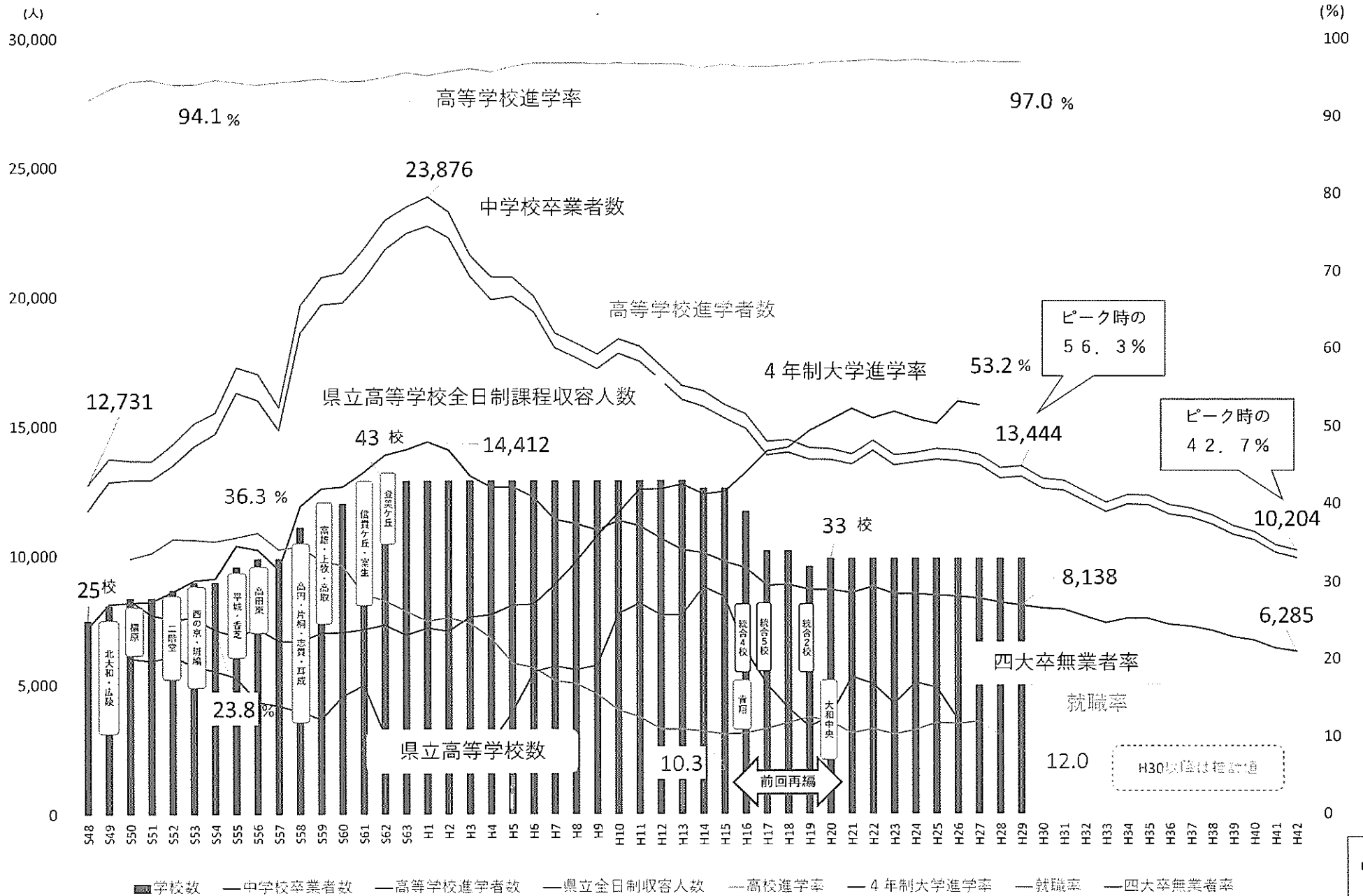
第1部 データ編

- 1-1 中学校卒業生数等の推移
- 1-2 奈良県各地域における年少人口（15歳未満）の経年推移見込み
- 1-3 現在の県立高等学校（全日制）の配置
- 1-4 平成29年度公立中学校3年生生徒数と平成30年度公立高等学校募集人員
- 1-5 県内中学校卒業生の進路
- 1-6 県内公立中学校出身者の進路先（経年推移）
- 1-7 各地域別の進学先地域の状況
- 1-8 高等学校卒業後の状況（全日制・定時制）

第2部 記録編

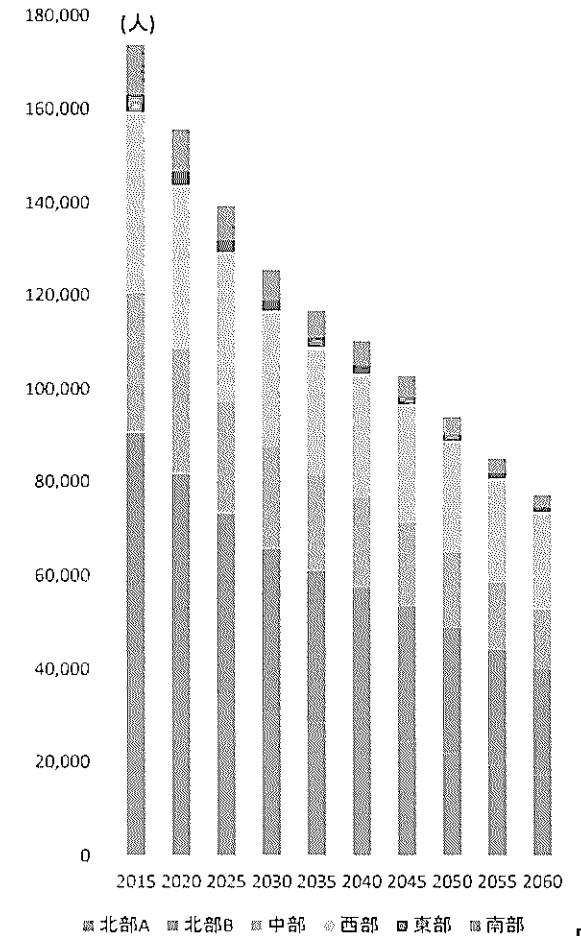
- 2-1 奈良県立高等学校の配置と規模の適正化プロジェクト委員会における論点整理について（報告）
- 2-2 県立高等学校の適正配置に関する検討に係るヒアリング資料
- 2-3 第1回奈良県立高等学校の適正配置検討地域別協議会実施報告
- 2-4 県立高等学校の今後の在り方に関するアンケート集約結果

中学校卒業生数等の推移



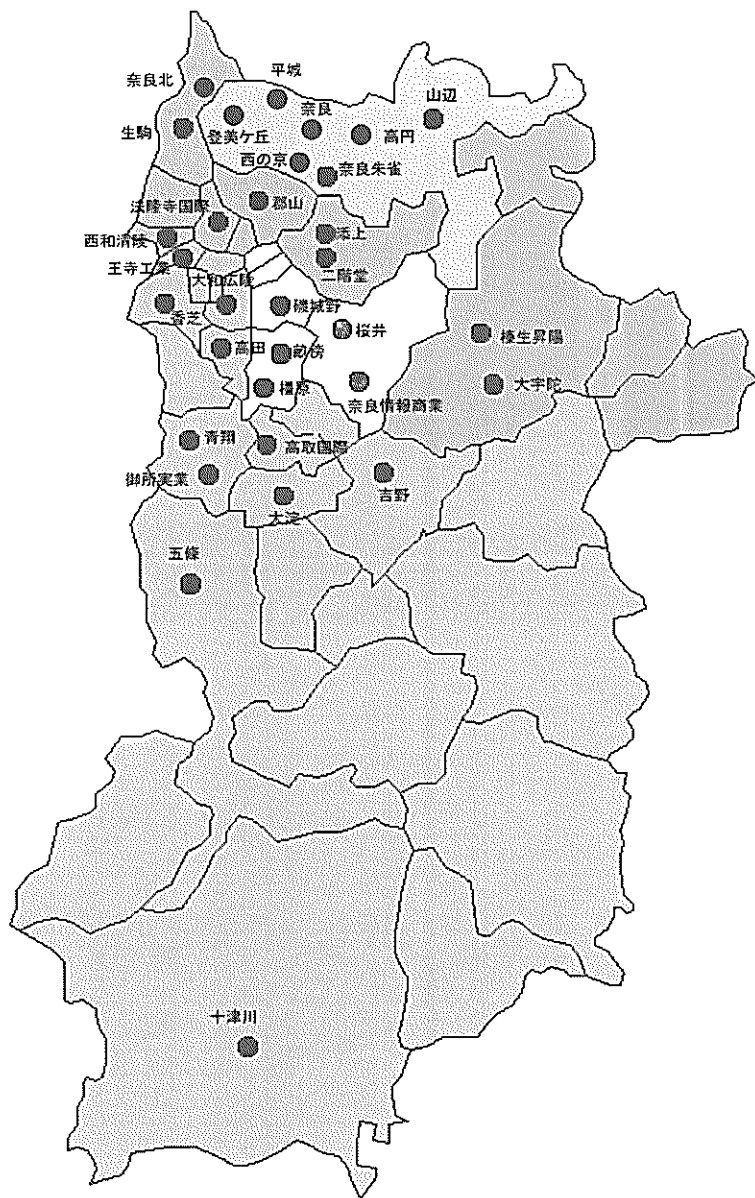
奈良県各地域における年少人口(15歳未満)の経年推移見込み

年			2015	2020	2025	2030	2035	2040	2045	2050	2055	2060	2060年／ 2015年の 割合
奈良県			173,712	155,750	139,484	125,541	116,951	110,494	103,103	94,323	85,332	77,447	44.6%
北部	北部A	奈良市	43,682	38,781	34,470	30,748	28,375	26,486	24,301	21,812	19,386	17,308	39.6%
	北部B	北部B合計	46,992	42,915	38,635	34,943	32,670	31,057	29,253	27,065	24,740	22,623	48.1%
		生駒市	17,835	16,674	15,190	13,921	13,191	12,780	12,367	11,784	11,048	10,296	57.7%
		大和郡山市	10,756	9,474	8,320	7,319	6,659	6,186	5,681	5,103	4,520	4,007	37.3%
		天理市	8,650	7,913	7,253	6,663	6,315	5,990	5,530	4,983	4,465	4,060	46.9%
生駒郡	9,751	8,854	7,872	7,040	6,505	6,101	5,675	5,195	4,707	4,260	43.7%		
中部・西部	中部	中部合計	29,644	26,838	24,172	21,770	20,279	19,088	17,717	16,087	14,467	13,070	44.1%
		橿原市	16,420	14,971	13,566	12,278	11,499	10,903	10,202	9,335	8,448	7,681	46.8%
		桜井市	7,280	6,554	5,865	5,258	4,865	4,532	4,151	3,725	3,321	2,977	40.9%
	西部	磯城郡	5,944	5,313	4,741	4,234	3,915	3,653	3,364	3,027	2,698	2,412	40.6%
		西部合計	39,171	35,356	32,116	29,367	27,851	26,866	25,682	24,076	22,255	20,600	52.6%
		大和高田市	7,110	6,135	5,356	4,695	4,273	3,894	3,439	2,931	2,472	2,119	29.8%
		香芝市	13,309	12,542	11,851	11,229	11,055	11,130	11,121	10,879	10,423	9,960	74.8%
		葛城市	5,668	5,399	4,966	4,602	4,404	4,274	4,151	3,988	3,790	3,587	63.3%
		北葛城郡	13,084	11,280	9,943	8,841	8,119	7,568	6,971	6,278	5,570	4,934	37.7%
東部・南部	東部	東部合計	3,559	2,925	2,475	2,123	1,853	1,625	1,399	1,176	981	822	23.1%
		宇陀市	3,066	2,518	2,121	1,817	1,588	1,394	1,200	1,008	841	707	23.1%
		宇陀郡	179	151	137	120	106	91	76	60	49	40	22.3%
	南部	山添村	314	256	217	186	159	140	123	108	91	75	23.9%
		南部合計	10,664	8,893	7,533	6,494	5,781	5,189	4,553	3,887	3,264	2,773	26.0%
		五條市	3,185	2,617	2,198	1,891	1,675	1,486	1,283	1,077	892	745	23.4%
		御所市	2,379	2,026	1,730	1,484	1,319	1,179	1,022	858	711	600	25.2%
高市郡	1,313	1,145	977	852	764	694	619	543	470	410	31.2%		
吉野郡	3,787	3,105	2,628	2,267	2,023	1,830	1,629	1,409	1,191	1,018	26.9%		



※国立社会保障・人口問題研究所「日本の地域別将来推計人口」に基づきまち・ひと・しごと創生本部が作成した2010年の人口を100とした各年の人口を指数を用いて、2015年10月現在の実数を用いて試算
 ※県及び各市町村ごとに上記指数を用いて試算しているため、地域ごとの合計が県の数と合わないことがある。

現在の県立高等学校(全日制)の配置



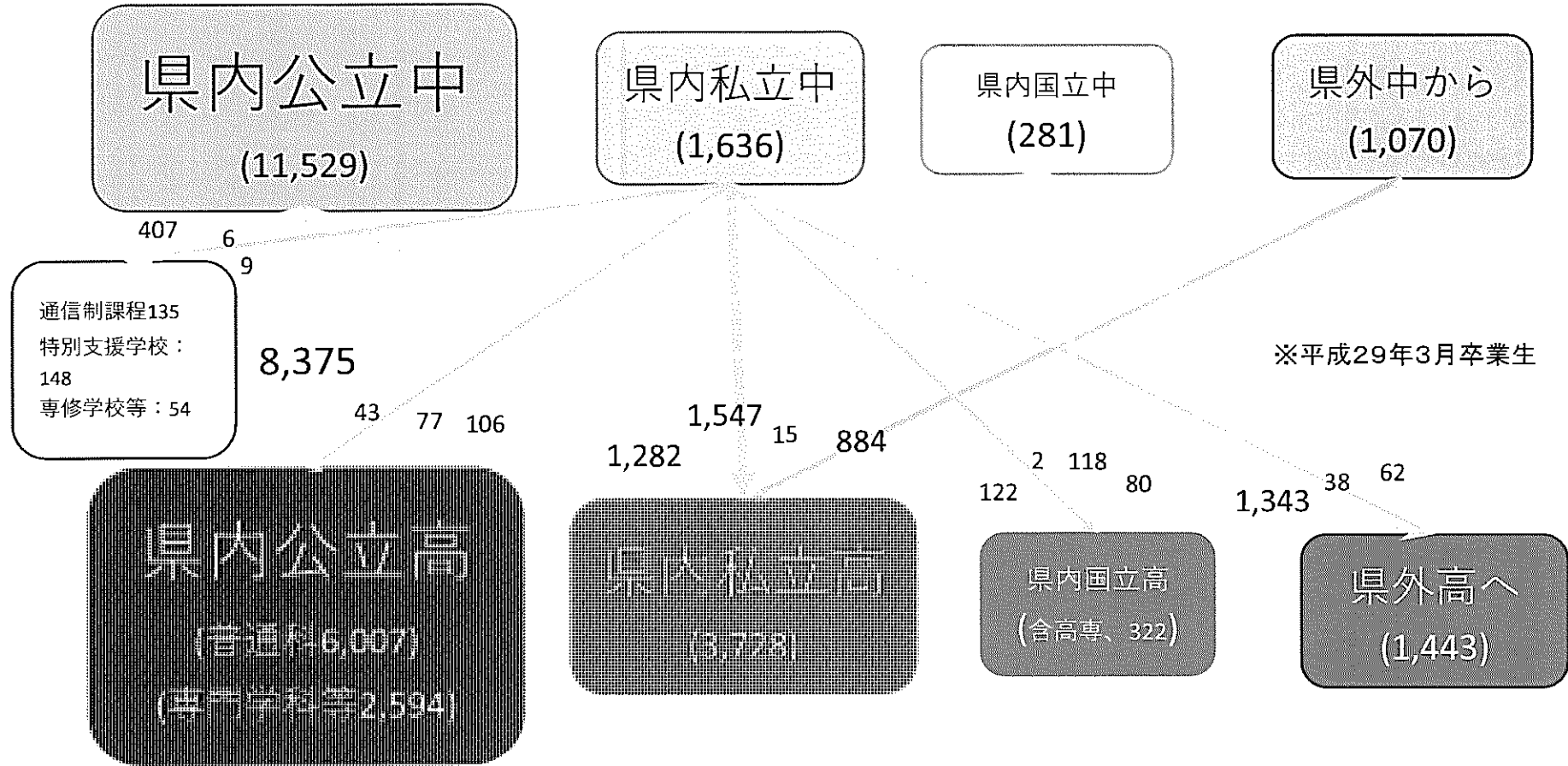
	学校名	普通科等	専門学科等	学級数	所在地	主な通学方法
北部A	奈良朱雀	—	工業・商業	8	奈良市柏木町	近鉄西の京駅から1km
	奈良	音	—	10	奈良市法蓮町	近鉄新大宮駅から1.2km
	西の京	音	—	8	奈良市六条西	近鉄西の京駅から1.4km
	平城	音	—	9	奈良市朱雀	近鉄蓋の原駅から550m
	登美ヶ丘	音	—	6	奈良市二名町	近鉄学園前駅からバス(11分) 学研奈良登美ヶ丘駅から1km
	高円	音	音・美・子	6	奈良市白毫寺町	近鉄奈良駅からバス(8分)
北部B	山辺	音	農業	3	奈良市都賀友田町	天理駅からバス(42分)
	郡山	音	—	9	大和郡山市城内町	近鉄郡山駅から400m
	添上	音	体育	6	天理市榎本町	JR榎本駅から300m
	二階堂	—	総合	5	天理市荒碓町	近鉄二階堂駅から1.1km
	生駒	音	—	8	生駒市沓分町	近鉄一分駅から800m
	奈良北	音・理数	—	9	生駒市上町	近鉄学園前駅からバス(12分) 学研北生駒駅から1.4km
中部	西和清陵	音	—	6	三郷町借貫ヶ丘	近鉄借貫山下駅から900m
	法隆寺国際	音	国際・歴史	8	斑鳩町高安	JR法隆寺駅から1.6km
	橿原	音	—	8	橿原市北越智町	近鉄橿原神宮前駅から1.7km
	畝傍	音	—	10	橿原市八木町	近鉄八木西口駅から800m JR畝傍駅から600m
	奈良情報商業	—	商業・情報	6	桜井市河西	JR・近鉄桜井駅から1.5km
	桜井	音	—	8	桜井市桜井	JR・近鉄桜井駅から500m
西部	磯城野	—	農業・家庭	7	田原本町258	近鉄田原本駅から400m
	高田	音	—	9	大和高田市磯野東町	近鉄高田市駅から200m、JR高田駅から700m
	香芝	音	—	8	香芝市真美ヶ丘	近鉄五位堂駅・JR香芝駅から1km
	王寺工業	—	工業	6	王寺町本町	近鉄・JR王寺駅から900m
東部	大和広陵	音	体育	6	広陵町約場	近鉄箸尾・但馬駅から1km
	大宇陀	音	—	3	宇陀市大宇陀迫間	近鉄榛原駅からバス(16分)
南部	榛生昇陽	音	福祉	5	宇陀市榛原下井足	近鉄榛原駅から700m
	五條	音	商業	7	五條市岡町	JR五条駅から1.6km
	御所実業	—	農業・工業	6	御所市玉手	JR玉手駅から300m
	青翔	理数	—	1(2)	御所市525	近鉄御所駅から800m
	高取国際	音	国際	6	高取町佐田	近鉄飛鳥駅から900m
	大淀	音	—	4	大淀町下淵	近鉄下市口駅から250m
十津川	吉野	—	農業・工業	3	吉野町飯貝	近鉄吉野神宮駅から1.6km
	十津川	音	—	2	十津川村込之上	奈良交通バス(込の上)

※青翔高校は、現高校1年生から内部進学生のみ。(H32からは2学級)


平成29年度公立中学校3年生生徒数と平成30年度公立高等学校募集人員

	公立中学校 H29年度3年生数(A)	H30年度公立高等学校 全日制課程 募集人員	Aに対する 割合(%)	全日制課程								H30年度公立高等学校 定時制課程 募集人員	Aに対する 割合(%)	H30年度公立高等学校 通信制課程 募集人員	Aに対する 割合(%)
				普通科	Aに対する 割合(%)	職業に関する専門 学科	Aに対する 割合(%)	その他の 専門学科	Aに対する 割合(%)	総合学科	Aに対する 割合(%)				
北部A (奈良市)	2,699	2,290	84.8	1,680	62.2	345	12.8	265	9.8	0	0.0	77	2.9	0	0.0
北部B (奈良市以外)	2,863	2,000	69.9	1,480	51.7	0	0.0	320	11.2	200	7.0	185	6.5	150	5.2
中部	1,893	1,503	79.4	1,035	54.7	468	24.7	0	0.0	0	0.0	40	2.1	0	0.0
西部	2,623	1,302	49.6	840	32.0	422	16.1	40	1.5	0	0.0	0	0.0	0	0.0
東部	260	320	123.1	280	107.7	40	15.4	0	0.0	0	0.0	30	11.5	0	0.0
南部	762	1,083	142.1	590	77.4	373	49.0	120	15.7	0	0.0	70	9.2	0	0.0
合計	<u>11,100</u>	<u>8,498</u>	<u>76.6</u>	<u>5,905</u>	<u>53.2</u>	<u>1,648</u>	<u>14.8</u>	<u>745</u>	<u>6.7</u>	<u>200</u>	<u>1.8</u>	<u>402</u>	<u>3.6</u>	<u>150</u>	<u>1.4</u>

県内中学校卒業生の進路 (人)



県内公立中学出身者の進学先（経年推移）



各地域別の進学先地域の状況

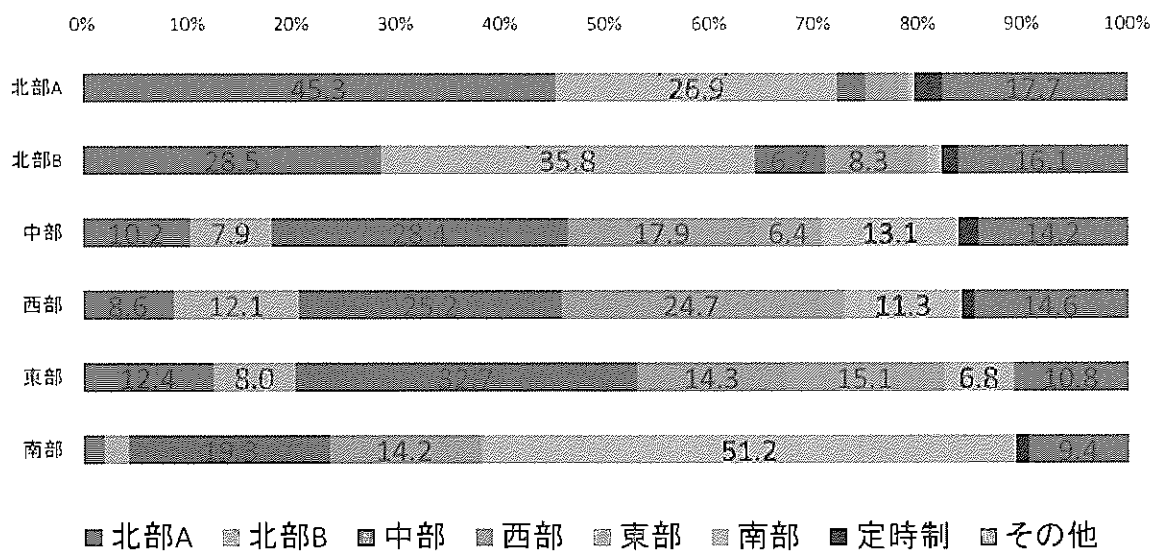
中学校(人) \ 高校(人)	北部A	北部B	中部	西部	東部	南部	定時制	その他	合計
	北部A	1,063	632	64	76	19	16	62	416
北部B	714	897	169	209	36	36	41	404	2,506
中部	179	139	501	316	112	230	34	250	1,761
西部	189	267	556	544	50	250	26	322	2,204
東部	31	20	82	36	38	17	0	27	251
南部	15	18	144	106	3	383	9	70	748
合計	2,191	1,973	1,516	1,287	258	932	172	1,489	9,818

高校(全日制)/中学率

北部A	93.3%	北部B	78.7%
中部	86.1%	西部	58.4%
東部	102.8%	南部	124.6%

地域別市町村立中学校卒業生進学先地域等

5%未満の数値は非表示



高等学校卒業後の状況(全日制・定時制)

	計	大学等		専修学校等		就職者		一時的な仕事に就いた者		その他		
		(人)	(%)	(人)	(%)	(人)	(%)	(人)	(%)	(人)	(%)	
全 国	1,059,266	579,738	54.7	236,013	22.3	189,130	17.9	8,397	0.8	45,988	4.3	全 国
奈 良	11,962	7,046	58.9	2,674	22.4	1,433	12.0	91	0.8	718	6.0	奈 良
全 国 公 立	724,986	362,371	50.0	171,916	23.7	155,021	21.4	7,008	1.0	28,670	4.0	全 国 公 立
奈良公立■	8,491	4,726	55.7	1,884	22.2	1,415	16.7	94	1.1	372	4.4	奈良公立■

(学科別(全国))

	計	大学等		専修学校等		就職者		一時的な仕事に就いた者		その他		
		(人)	(%)	(人)	(%)	(人)	(%)	(人)	(%)	(人)	(%)	
計	1,059,266	579,738	54.7	236,013	22.3	189,130	17.9	8,397	0.8	45,988	4.3	計
普 通	771,878	494,878	64.1	167,262	21.7	66,180	8.6	5,959	0.8	37,599	4.9	普 通
農 業	26,267	3,567	13.6	7,598	28.9	14,263	54.3	277	1.1	562	2.1	農 業
工 業	80,593	11,575	14.4	12,810	15.9	54,263	67.3	471	0.6	1,474	1.8	工 業
商 業	65,961	17,298	26.2	17,997	27.3	28,546	43.3	540	0.8	1,580	2.4	商 業
水 産	2,842	479	16.9	416	14.6	1,874	65.9	14	0.5	59	2.1	水 産
家 庭	13,629	3,522	25.8	4,436	32.5	5,084	37.3	147	1.1	440	3.2	家 庭
看 護	4,797	4,093	85.3	543	11.3	121	2.5	5	0.1	35	0.7	看 護
情 報	984	375	38.1	299	30.4	250	25.4	5	0.5	55	5.6	情 報
福 祉	3,119	608	19.5	888	28.5	1,527	49.0	26	0.8	70	2.2	福 祉
そ の 他	34,124	23,478	68.8	6,625	19.4	1,994	5.8	108	0.3	1,919	5.6	そ の 他
総 合 学 科	55,072	19,865	36.1	17,139	31.1	15,028	27.3	845	1.5	2,195	4.0	総 合 学 科

※平成28年度学校基本調査による。ただし、■は県教育委員会調べ

※専修学校等：専修学校(専門課程、一般課程)、各種学校、公共職業能力開発施設等