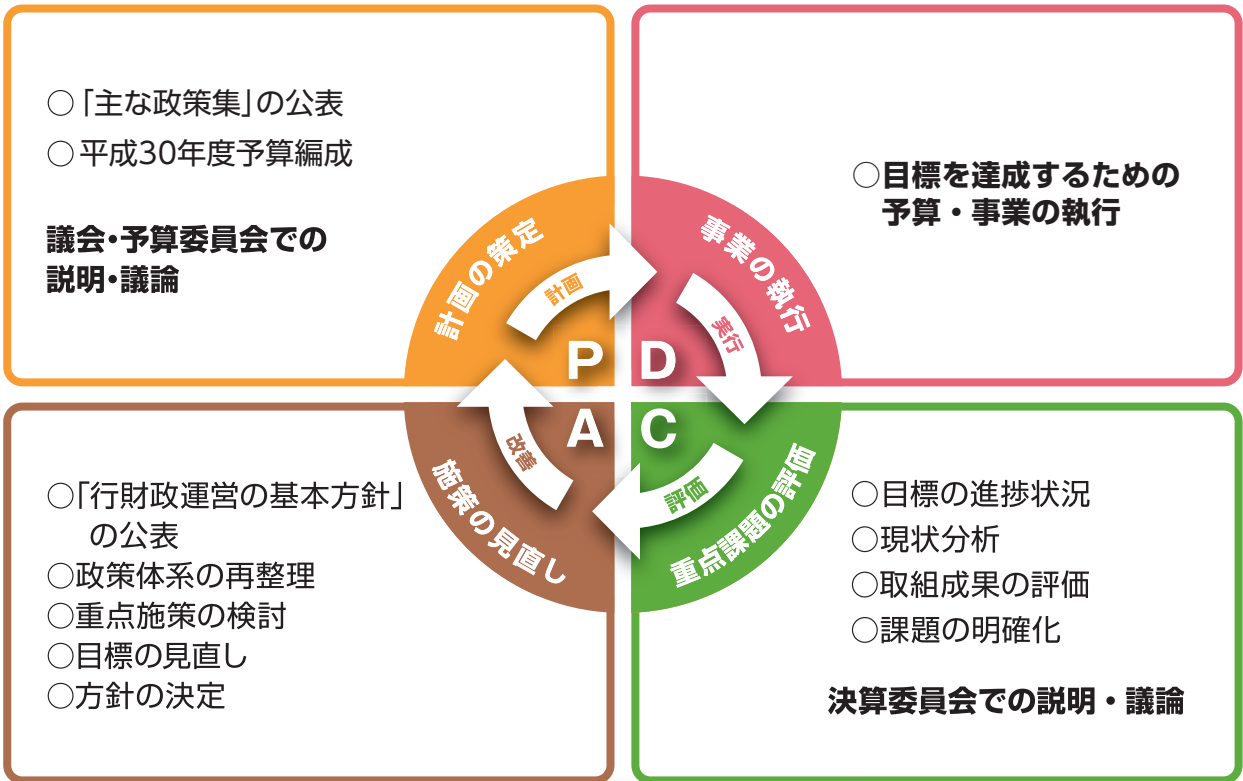


行財政運営のマネジメントサイクル

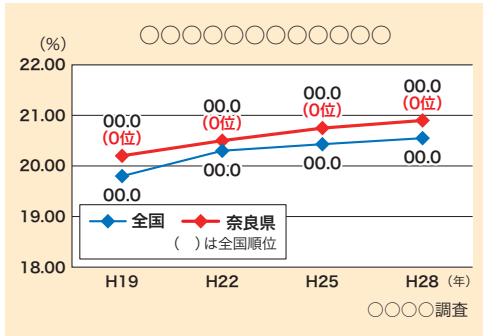


地域の自立を図り、くらしやすい奈良を創る

「主な政策集」の見方

目指す姿

政策目標を数値で示しています。

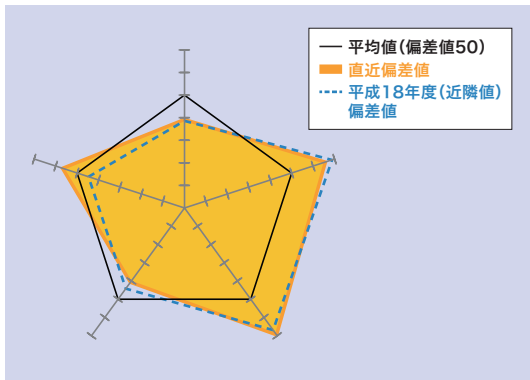


政策目標の推移をグラフで示しています。

目指す姿を達成するための取組状況

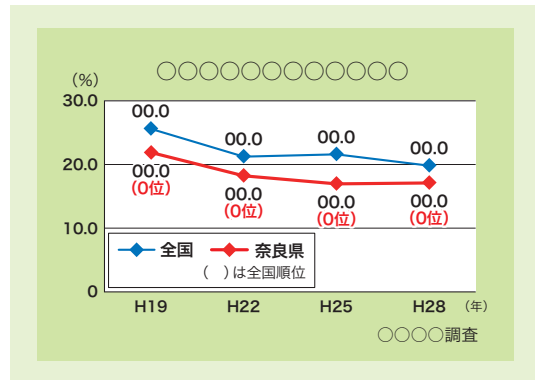
政策目標につながる指標の現状とトレンドを示しています。

● 現状



平成18年度(データがない場合は近隣値)と直近の奈良県の全国順位・偏差値をレーダーチャートで示しています。

●トレンド



奈良県の数値・全国順位と全国の数値の推移をグラフで示しています。

戦略 1

政策目標を達成するための戦略を立てています。

戦略目標

戦略目標を数値で示しています。

主な取組

戦略目標を達成するための主な取組と、平成30(2018)～32(2020)年度の具体的なスケジュールを記載しています。