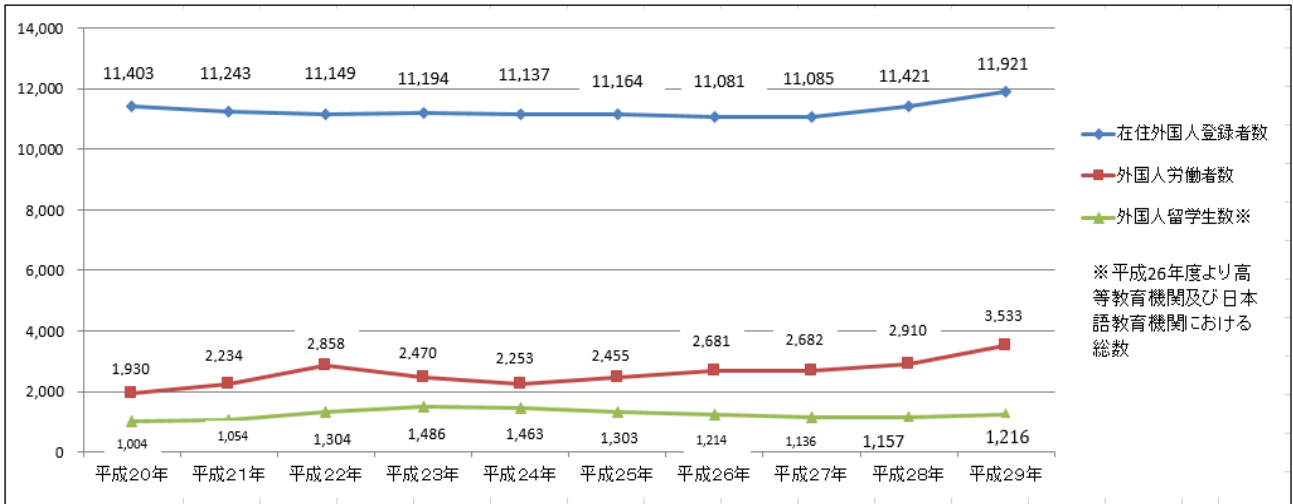


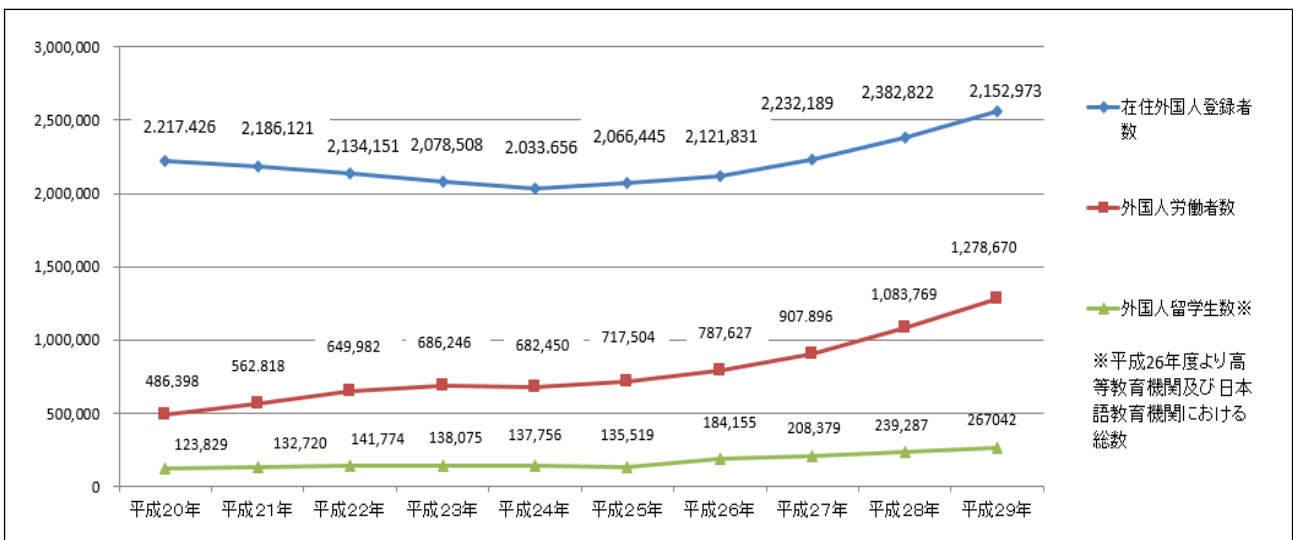
<資料編>

(1) 在留外国人数 (e-Stat 政府統計総合窓口より)

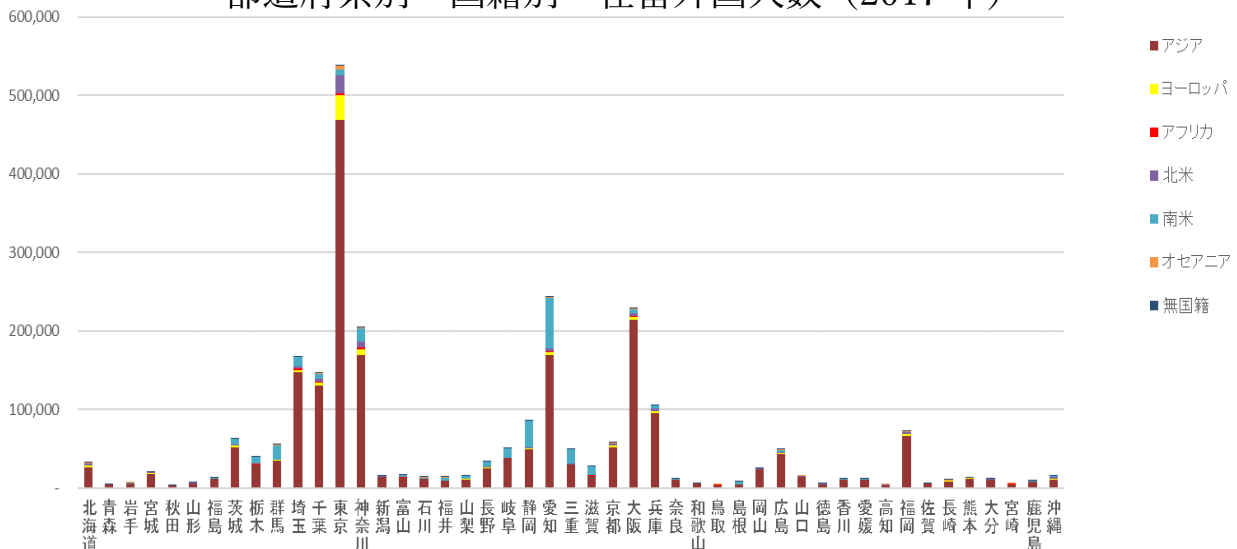
【奈良県における在留外国人数の推移】

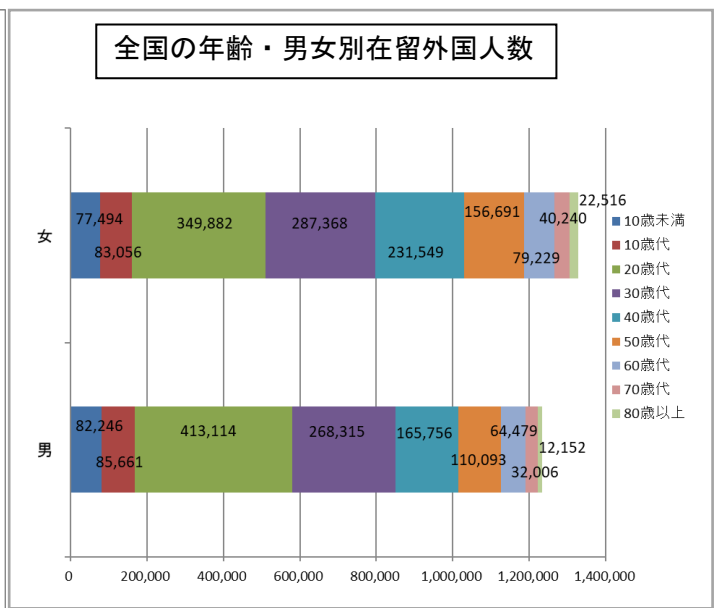
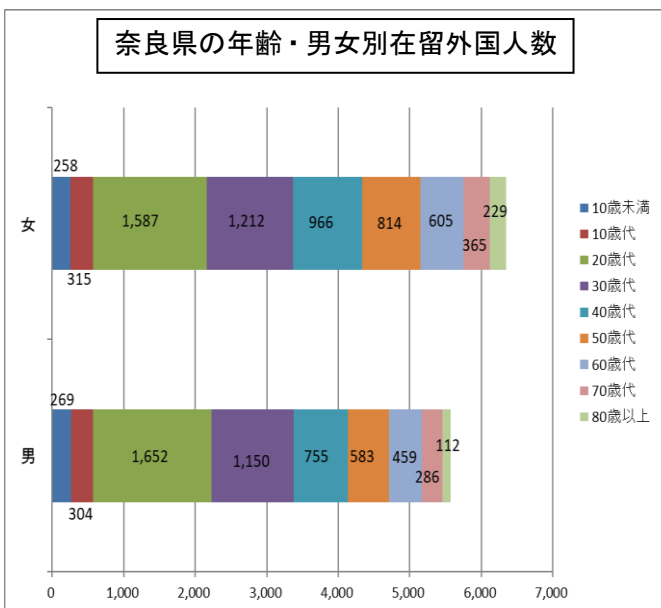
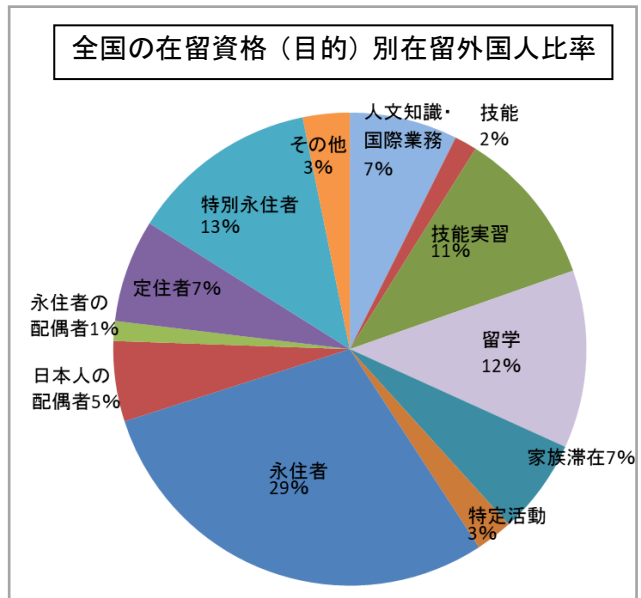
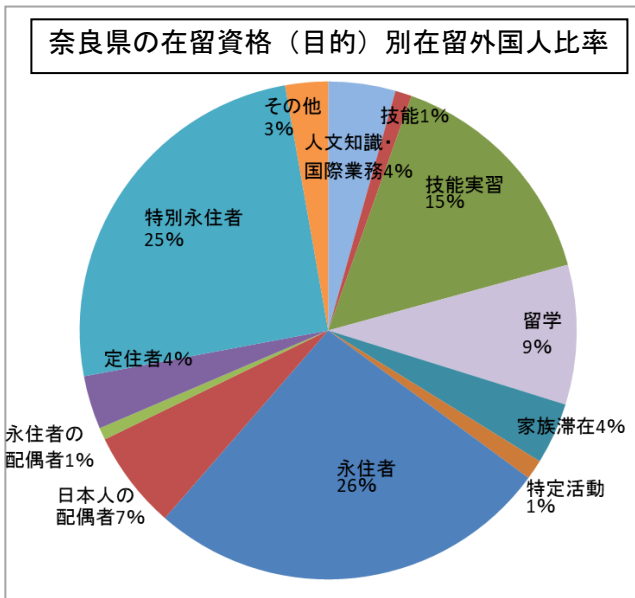
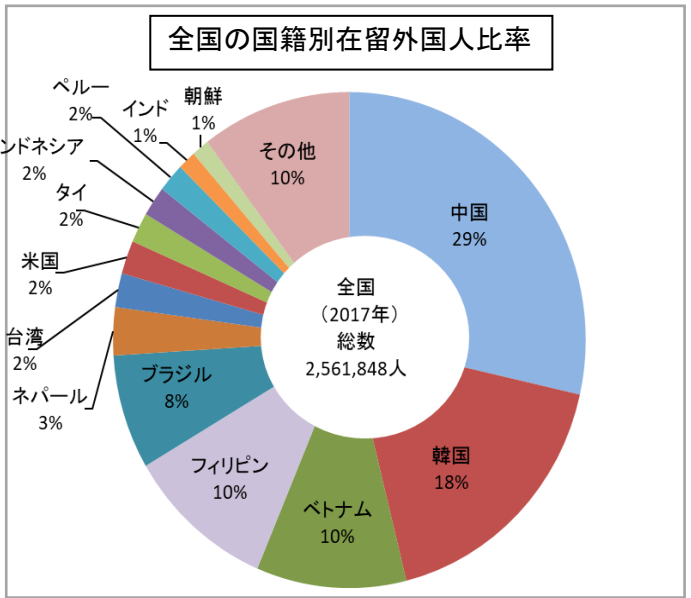
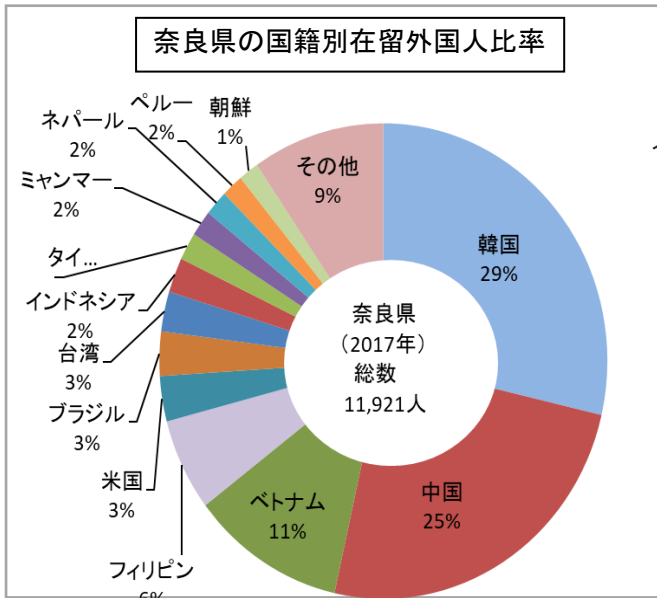


【全国の在留外国人数の推移】



都道府県別 国籍別 在留外国人数 (2017年)







## 【在留資格別在留外国人数】

(e-Stat 政府統計総合窓口 2017年調査より)

## 【市町村別在留外国人数】

(e-Stat 政府統計総合窓口 2017年調査より)

在留資格別 在留外国人	全国 (人)	比率 (%)	奈良県 (人)	比率 (%)
総数	2,561,848	79	11,921	71
教授	7,403	0.3	40	0.3
芸術	426	0.0	2	0.0
宗教	4,402	0.2	47	0.4
報道	236	0.0	-	0.0
高度専門職Ⅰ号イ	1,194	0.0	9	0.1
高度専門職Ⅰ号ロ	6,046	0.2	4	0.0
高度専門職Ⅰ号ハ	257	0.0	-	0.0
高度専門職Ⅱ号	171	0.0	1	0.0
経営・管理	24,033	0.9	42	0.4
法律・会計業務	147	0.0	-	0.0
医療	1,653	0.1	26	0.2
研究	1,596	0.1	25	0.2
教育	11,524	0.4	74	0.6
技術・人文知識・ 国際業務	189,273	7.4	521	4.4
企業内転勤	16,486	0.6	36	0.3
介護	18	0.0	1	0.0
興行	2,094	0.1	4	0.0
技能	39,177	1.5	128	1.1
技能実習Ⅰ号イ	5,971	0.2	13	0.1
技能実習Ⅰ号ロ	118,101	4.6	809	6.8
技能実習Ⅱ号イ	3,424	0.1	7	0.1
技能実習Ⅱ号ロ	146,729	5.7	995	8.3
技能実習Ⅲ号イ	0	0.0	-	0.0
技能実習Ⅲ号ロ	8	0.0	-	0.0
文化活動	2,859	0.1	20	0.2
留学	311,505	12.2	1,081	9.1
研修	1,460	0.1	1	0.0
家族滞在	166,561	6.5	476	4.0
特定活動	64,776	2.5	153	1.3
永住者	749,191	29.2	3,138	26.3
日本人の配偶者等	140,839	5.5	760	6.4
永住者の配偶者等	34,632	1.4	94	0.8
定住者	179,834	7.0	414	3.5
特別永住者	329,822	12.9	3,000	25.2

	H29.12.31
総数	11,921
奈良市	3,195
大和高田市	580
大和郡山市	720
天理市	819
橿原市	1,080
桜井市	582
五條市	310
御所市	287
生駒市	1,187
香芝市	521
葛城市	304
宇陀市	215
山添村	17
平群町	115
三郷町	159
斑鳩町	181
安堵町	132
川西町	165
三宅町	63
田原本町	208
曾爾村	14
御杖村	5
高取町	15
明日香村	23
上牧町	160
王寺町	216
広陵町	198
河合町	90
吉野町	64
大淀町	218
下市町	28
黒滝村	5
天川村	4
野迫川村	2
十津川村	15
下北山村	6
上北山村	1
川上村	5
東吉野村	12

【年齢・男女別在留外国人数】（e-Stat 政府統計総合窓口 2017年調査より）

年齢・男女別 在留外国人	全国 (人)	比率 (%)	奈良県 (人)	比率 (%)
総数	2,561,848		11,921	
	1,233,823	48.2	5,570	46.7
	1,328,025	51.8	6,351	53.3
0歳	7,837	0.3	20	0.2
	7,474	0.3	21	0.2
1歳	9,694	0.4	37	0.3
	9,244	0.4	29	0.2
2歳	8,699	0.3	26	0.2
	8,231	0.3	26	0.2
3歳	9,480	0.4	29	0.2
	8,796	0.3	22	0.2
4歳	8,534	0.3	33	0.3
	8,118	0.3	36	0.3
5歳	9,072	0.4	24	0.2
	8,408	0.3	27	0.2
6歳	7,911	0.3	28	0.2
	7,192	0.3	21	0.2
7歳	7,337	0.3	17	0.1
	6,831	0.3	25	0.2
8歳	6,798	0.3	22	0.2
	6,527	0.3	24	0.2
9歳	6,884	0.3	33	0.3
	6,673	0.3	27	0.2
10歳	6,621	0.3	22	0.2
	6,380	0.2	22	0.2
11歳	6,380	0.2	25	0.2
	6,079	0.2	28	0.2
12歳	6,046	0.2	18	0.2
	5,776	0.2	18	0.2
13歳	6,104	0.2	21	0.2
	5,730	0.2	16	0.1
14歳	5,750	0.2	18	0.2
	5,376	0.2	24	0.2
15歳	6,188	0.2	31	0.3
	5,928	0.2	24	0.2
16歳	6,664	0.3	26	0.2
	6,198	0.2	26	0.2
17歳	7,765	0.3	31	0.3
	7,153	0.3	29	0.2
18歳	10,988	0.4	37	0.3
	10,554	0.4	43	0.4
19歳	23,155	0.9	75	0.6
	23,882	0.9	85	0.7
20歳	31,764	1.2	90	0.8
	30,623	1.2	141	1.2
21歳	37,381	1.5	129	1.1
	32,839	1.3	149	1.2
22歳	41,480	1.6	168	1.4
	34,473	1.3	157	1.3
23歳	44,636	1.7	194	1.6
	36,894	1.4	169	1.4
24歳	46,454	1.8	183	1.5
	38,248	1.5	187	1.6
25歳	44,945	1.8	181	1.5
	36,341	1.4	180	1.5
26歳	42,843	1.7	190	1.6
	34,736	1.4	161	1.4
27歳	43,863	1.7	167	1.4
	36,642	1.4	177	1.5
28歳	41,287	1.6	178	1.5
	35,584	1.4	142	1.2
29歳	38,461	1.5	172	1.4
	33,502	1.3	124	1.0
30歳	35,445	1.4	144	1.2
	32,306	1.3	146	1.2
31歳	31,975	1.2	139	1.2
	30,280	1.2	134	1.1
32歳	28,820	1.1	127	1.1
	28,554	1.1	128	1.1
33歳	27,896	1.1	129	1.1
	28,599	1.1	132	1.1
34歳	27,363	1.1	117	1.0
	29,432	1.1	111	0.9
35歳	27,351	1.1	119	1.0
	31,058	1.2	134	1.1
36歳	24,792	1.0	114	1.0
	28,305	1.1	117	1.0
37歳	22,706	0.9	97	0.8
	26,772	1.0	114	1.0
38歳	21,674	0.8	93	0.8
	26,686	1.0	116	1.0
39歳	20,293	0.8	71	0.6
	25,376	1.0	80	0.7
40歳	18,926	0.7	83	0.7
	23,705	0.9	106	0.9

年齢・男女別 在留外国人	全国 (人)	比率 (%)	奈良県 (人)	比率 (%)
41歳	18,017	0.7	76	0.6
	23,182	0.9	104	0.9
42歳	17,290	0.7	83	0.7
	22,382	0.9	79	0.7
43歳	16,807	0.7	61	0.5
	21,874	0.9	95	0.8
44歳	16,529	0.6	64	0.5
	23,018	0.9	89	0.7
45歳	16,686	0.7	83	0.7
	23,548	0.9	104	0.9
46歳	16,005	0.6	74	0.6
	23,467	0.9	91	0.8
47歳	15,863	0.6	89	0.7
	24,018	0.9	104	0.9
48歳	14,826	0.6	66	0.6
	23,325	0.9	94	0.8
49歳	14,807	0.6	76	0.6
	23,030	0.9	100	0.8
50歳	13,399	0.5	53	0.4
	20,044	0.8	95	0.8
51歳	12,398	0.5	60	0.5
	18,116	0.7	62	0.5
52歳	12,733	0.5	78	0.7
	18,457	0.7	84	0.7
53歳	12,550	0.5	61	0.5
	17,669	0.7	102	0.9
54歳	12,157	0.5	71	0.6
	17,677	0.7	93	0.8
55歳	11,254	0.4	41	0.3
	15,754	0.6	92	0.8
56歳	9,583	0.4	73	0.6
	13,167	0.5	68	0.6
57歳	9,290	0.4	39	0.3
	13,076	0.5	71	0.6
58歳	8,563	0.3	55	0.5
	11,466	0.4	64	0.5
59歳	8,166	0.3	52	0.4
	11,265	0.4	83	0.7
60歳	7,845	0.3	48	0.4
	10,582	0.4	63	0.5
61歳	7,514	0.3	51	0.4
	10,029	0.4	76	0.6
62歳	7,116	0.3	44	0.4
	9,622	0.4	69	0.6
63歳	6,885	0.3	60	0.5
	8,657	0.3	65	0.5
64歳	6,452	0.3	49	0.4
	7,897	0.3	48	0.4
65歳	6,150	0.2	39	0.3
	7,509	0.3	54	0.5
66歳	5,833	0.2	41	0.3
	6,610	0.3	61	0.5
67歳	5,695	0.2	35	0.3
	6,314	0.2	59	0.5
68歳	5,639	0.2	50	0.4
	6,157	0.2	62	0.5
69歳	5,350	0.2	42	0.4
	5,852	0.2	48	0.4
70歳	4,985	0.2	53	0.4
	5,463	0.2	48	0.4
71歳	4,106	0.2	38	0.3
	4,512	0.2	46	0.4
72歳	3,743	0.1	30	0.3
	4,396	0.2	39	0.3
73歳	3,360	0.1	26	0.2
	4,220	0.2	39	0.3
74歳	3,294	0.1	23	0.2
	4,105	0.2	35	0.3
75歳	2,965	0.1	23	0.2
	3,843	0.2	42	0.4
76歳	2,818	0.1	29	0.2
	3,860	0.2	30	0.3
77歳	2,451	0.1	25	0.2
	3,651	0.1	33	0.3
78歳	2,267	0.1	27	0.2
	3,265	0.1	29	0.2
79歳	2,017	0.1	12	0.1
	2,925	0.1	24	0.2
80歳以上	12,152	0.5	112	0.9
	22,516	0.9	229	1.9
不詳	1	0.0	0	0.0
	0	0.0	0	0.0

## (2) 外国人旅行客数

## 奈良県訪問外客数（推計）

（単位：人）

	平成24年	平成25年	平成26年	平成27年	平成28年			
						構成比	対前年 増減差	対前年 増減率
<b>全体</b>	<b>284,500</b>	<b>456,300</b>	<b>663,500</b>	<b>1,033,100</b>	<b>1,654,000</b>	<b>100.0%</b>	<b>620,900</b>	<b>60.1%</b>
中国	40,900	66,900	111,100	374,800	695,300	42.0%	320,400	85.5%
台湾	45,900	124,500	163,700	195,900	303,100	18.3%	107,100	54.7%
韓国	67,400	75,600	123,800	127,000	169,600	10.3%	42,600	33.6%
香港	11,100	25,500	43,500	72,800	117,200	7.1%	44,400	61.0%
タイ	12,600	28,100	32,000	30,600	47,400	2.9%	16,800	55.0%
米国	21,200	29,800	39,000	38,900	43,000	2.6%	4,000	10.4%
フランス	8,500	12,900	22,200	20,800	28,900	1.7%	8,100	39.1%
オーストラリア	7,800	10,500	12,500	12,300	27,100	1.6%	14,800	120.3%
フィリピン	-	-	6,400	14,600	23,600	1.4%	9,000	61.4%
マレーシア	1,900	4,100	9,300	16,100	17,300	1.0%	1,300	7.9%
カナダ	4,700	7,800	11,700	13,400	17,000	1.0%	3,500	26.4%
シンガポール	3,700	4,400	8,500	7,100	15,900	1.0%	8,800	124.7%
イタリア	-	-	-	14,100	14,300	0.9%	100	1.1%
ドイツ	4,500	7,500	4,900	9,600	13,600	0.8%	4,000	41.0%
英国	6,200	6,300	7,400	12,500	12,300	0.7%	-200	-1.8%
スペイン	-	-	-	9,700	10,300	0.6%	500	5.5%
インドネシア	-	-	5,300	6,900	8,700	0.5%	1,900	27.2%
ベトナム	-	-	5,800	5,400	7,300	0.4%	1,900	35.9%
インド	1,300	1,700	3,400	1,900	2,600	0.2%	700	39.4%
ロシア	3,100	3,400	3,300	1,800	2,300	0.1%	500	30.3%

「-」は都道府県訪問率の公表がないため算出できないことを表す。

## 奈良県訪問外客数（推計）

訪日外客数 × 奈良県訪問率

- ・端数は百人未満を四捨五入しています。
- ・構成比、対前年増減差、対前年増減率は端数処理前の数値により求めています。

## 【出典】

訪日外客数：日本政府観光局（JNTO）

訪問率：観光庁「訪日外国人消費動向調査」

## 奈良県外国人延べ宿泊者数

(単位:人泊)

	平成23年	平成24年	平成25年	平成26年	平成27年	平成28年		
							対前年増減差	対前年増減率
年計	34,560	104,300	164,570	145,260	258,600	307,840	49,240	19.0%
1月	2,110	4,520	5,270	5,260	6,300	16,250	9,950	157.9%
2月	3,350	6,560	5,490	6,820	17,220	23,800	6,580	38.2%
3月	3,850	9,650	9,870	8,460	17,980	26,450	8,470	47.1%
4月	2,830	14,300	25,240	23,690	30,300	34,010	3,710	12.2%
5月	2,310	8,920	16,830	13,580	21,640	23,340	1,700	7.9%
6月	2,690	5,270	13,050	10,590	21,990	27,850	5,860	26.6%
7月	3,300	10,160	13,240	15,050	31,400	39,020	7,620	24.3%
8月	3,210	11,520	15,900	15,440	31,020	38,120	7,100	22.9%
9月	3,320	9,270	12,400	11,960	21,540	22,590	1,050	4.9%
10月	2,680	9,320	15,820	13,190	21,020	19,200	-1,820	-8.7%
11月	2,980	8,430	18,990	10,940	20,200	21,280	1,080	5.3%
12月	1,910	6,370	12,480	10,270	18,010	15,930	-2,080	-11.5%

出典: 観光庁「宿泊旅行統計調査」

※ 延べ宿泊者数(推計値)は端数処理しているため、年計と月別計は一致しない場合があります。

(3) 外国人に関する機関一覧

① 在関西総領事館 (奈良県所管)

総領事館名	住所	電話/ファックス番号	URL
在大阪イタリア総領事館	〒530-0005 大阪市北区中之島2-3-18 中之島フェスティバルタワー 17F	Tel: 06-4706-5820 Fax: 06-6201-0590	<a href="https://consosaka.esteri.it/consolato_osaka/it/">https://consosaka.esteri.it/consolato_osaka/it/</a>
在大阪インド総領事館	〒541-0056 大阪市中央区久太郎町1-9-26 船場ISビル 10F	Tel: 06-6261-7299/9299 Fax: 06-6261-7799/7201	<a href="https://www.indconosaka.org/">https://www.indconosaka.org/</a>
在大阪インドネシア共和国総領事館	〒530-0005 大阪市北区中之島6-2-40 中之島インテスビル 22F	Tel: 06-6449-9898 Fax: 06-6449-9892	<a href="http://www.indonesia-osaka.org/ja">http://www.indonesia-osaka.org/ja</a>
在大阪英国総領事館	〒541-0059 大阪市中央区博労町3-5-1 御堂筋グランドタワー 19F	Tel: 06-6120-5600 Fax: 06-6281-1731	<a href="https://www.gov.uk/world/organisations/british-consulate-general-osaka">https://www.gov.uk/world/organisations/british-consulate-general-osaka</a>
在大阪オーストラリア総領事館	〒540-8116 大阪市中央区城見2-1-61 ツイン21 MIDタワー 16F	Tel: 06-6941-9271 Fax: 06-6920-4543	<a href="http://japan.embassy.gov.au/tky/ojapanese/location_osaka_jp.html">http://japan.embassy.gov.au/tky/ojapanese/location_osaka_jp.html</a>
在大阪オランダ総領事館	〒541-0041 大阪市中央区北浜1-1-14 北浜1丁目平和ビル 8階B室	Tel: 06-6484-6000 Fax: 06-6484-6001	<a href="https://www.orandatowatashi.nl/">https://www.orandatowatashi.nl/</a>
在大阪タイ王国総領事館	〒541-0056 大阪市中央区久太郎町1-9-16 バンコク銀行ビル 4F	Tel: 06-6262-9226/7 Fax: 06-6262-9228	<a href="http://www.thaiconsulate.jp/www/j/">http://www.thaiconsulate.jp/www/j/</a>
在大阪大韓民国総領事館	〒542-0086 大阪市中央区西心斎橋2-3-4	Tel: 06-6213-1401/5 Fax: 06-6213-0151	<a href="http://overseas.mofa.go.kr/jp-osaka-ja/index.do">http://overseas.mofa.go.kr/jp-osaka-ja/index.do</a>
在大阪中華人民共和国総領事館	〒550-0004 大阪市西区靱本町3-9-2	Tel: 06-6445-9481 Fax: 06-6445-9475	<a href="http://osaka.china-consulate.org/jpn/">http://osaka.china-consulate.org/jpn/</a>
在大阪・神戸ドイツ連邦共和国総領事館	〒531-6035 大阪市北区大淀中1-1-88 梅田スカイビル 東棟35F	Tel: 06-6440-5070 Fax: 06-6770-5080	<a href="https://japan.diplo.de/ja-ja/vertretungen/gk">https://japan.diplo.de/ja-ja/vertretungen/gk</a>
在大阪パキスタン・イスラム共和国総領事館	〒559-0034 大阪市住之江区南港北2-1-10 ATCビル ITM棟 4HI	Tel: 06-6569-3106 Fax: 06-6569-3107	<a href="http://www.pakistanembassytokyo.com/ja">http://www.pakistanembassytokyo.com/ja</a> (在東京大使館)
在神戸パナマ共和国総領事館	〒650-0034 神戸市中央区京町71 山本ビル7F	Tel: 078-392-3361/2 Fax: 078-392-7208	<a href="http://www.embassyofpanamainjapan.org/jp/consulate/">http://www.embassyofpanamainjapan.org/jp/consulate/</a>
在大阪フィリピン共和国総領事館	〒540-6124 大阪市中央区城見2-1-61 ツイン21 MIDタワー 24F	Tel: 06-6910-7881 Fax: 06-6910-8734	<a href="http://www.osakapcg.dfa.gov.ph/">http://www.osakapcg.dfa.gov.ph/</a>
在京都フランス総領事館	〒606-8301 京都市左京区吉田泉殿町8	Tel: 075-761-2988	<a href="https://kyoto.consulfrance.org/">https://kyoto.consulfrance.org/</a>
在大阪・神戸米国総領事館	〒530-8543 大阪市北区西天満2-11-5	Tel: 06-6315-5900	<a href="https://jp.usembassy.gov/ja/embassy-consulates-ja/osaka-ja/">https://jp.usembassy.gov/ja/embassy-consulates-ja/osaka-ja/</a>
在大阪モンゴル国総領事館	〒541-0059 大阪市中央区博労町1-4-10 博労町エステートビル 3F 301・303	Tel: 06-4963-2572 Fax: 06-4963-2574	<a href="http://www.osaka.mfa.gov.mn/index.php?lang=ja">http://www.osaka.mfa.gov.mn/index.php?lang=ja</a>



総領事館名	住所	電話/ファックス番号	URL
在大阪ロシア連邦総領事館	〒560-0005 大阪府豊中市西緑丘1-2-2	Tel: 06-6848-3451/2 Fax: 06-6848-3453	<a href="http://osaka.kdmid.ru/jp.aspx">http://osaka.kdmid.ru/jp.aspx</a>
在大阪ベトナム社会主義共和国総領事館	〒590-0952 大阪府堺市堺区市之町東4-2-1 5	Tel: 072-221-6666	<a href="http://www.embassyin.jp/vietnam/">http://www.embassyin.jp/vietnam/</a> (日本外務省紹介サイト)

## ② 国・県・国際交流団体等

機関名	住所	電話番号 FAX番号	URL
奈良県外国人支援センター	〒630-8122 奈良市三条本町 8-1 シルクア奈良 2 階	0742-81-3320 0742-81-3321	<a href="http://www.pref.nara.jp/31640.htm">http://www.pref.nara.jp/31640.htm</a>
奈良県国際課	〒630-8501 奈良市登大路町 30	0742-27-8477 0742-22-1260	<a href="http://www.pref.nara.jp/8956.htm">http://www.pref.nara.jp/8956.htm</a>
大阪入国管理局 奈良出張所	〒630-8305 奈良市東紀寺町 3-4-1 奈良第二法務総合庁舎	0742-23-6501 0742-23-6602	<a href="http://www.immi-moj.go.jp/soshiki/kiyou/osaka.html">http://www.immi-moj.go.jp/soshiki/kiyou/osaka.html</a>
大阪入国管理局	〒559-0034 大阪市住之江区南港北一丁目 29 番 53 号	06-4703-2100 06-4703-2262	<a href="http://www.immi-moj.go.jp/soshiki/kiyou/osaka.html">http://www.immi-moj.go.jp/soshiki/kiyou/osaka.html</a> <a href="https://twitter.com/IMMI_OSAKA">https://twitter.com/IMMI_OSAKA</a>
一般財団法人 自治体国際化協会	〒102-0083 東京都千代田区麹町 1-7 相互半蔵門ビル	03-5213-1730 03-5213-1741	<a href="http://www.clair.or.jp/">http://www.clair.or.jp/</a>
NPO 法人多文化共生マ ネージャー全国協議会	〒532-0023 大阪市淀川区十三東 2-6-7 徳島ビル 2F	06-6195-8890 06-6195-8812	<a href="http://tabumane.jimdo.com/">http://tabumane.jimdo.com/</a>
奈良県外国人教育研究会	〒630-8133 奈良市大安寺 1-23-1 奈良県解放センター内	0742-62-5555 0742-62-5568	<a href="http://www3.kcn.ne.jp/~nagaikyo/index">http://www3.kcn.ne.jp/~nagaikyo/index</a>
奈良市国際交流協会	〒630-8580 奈良市二条大路南 1-1-1 奈良市観光戦略課内	0742-34-1965 0742-34-1965	
公益社団法人 まちづくり国際交流センター	〒634-0813 橿原市四条町 818-9	0744-23-9908 0744-29-5931	<a href="http://nara-c.com">http://nara-c.com</a>
大和高田・リズモー都市 友好協会	〒635-8511 大和高田市大中 100-1	0745-22-1101 074505202801	<a href="http://www.city.yamatotakada.nara.jp/lismore">http://www.city.yamatotakada.nara.jp/lismore</a>
桜井市国際交流協会 (SIFA)	〒633-8585 桜井市粟殿 432-1 桜井市企画課内	0744-42-9111 (内 256) 0744-42-2656	<a href="http://www2.begin.or.jp/sifa/index.html">http://www2.begin.or.jp/sifa/index.html</a>
グローバル香芝(香芝市 国際交流市民の会)	〒639-0292 香芝市本町 1397 香芝市市民協働課内	0745-76-2001 (内 171) 0745-78-3830	<a href="http://global-kashiba.sblo.jp/">http://global-kashiba.sblo.jp/</a>