

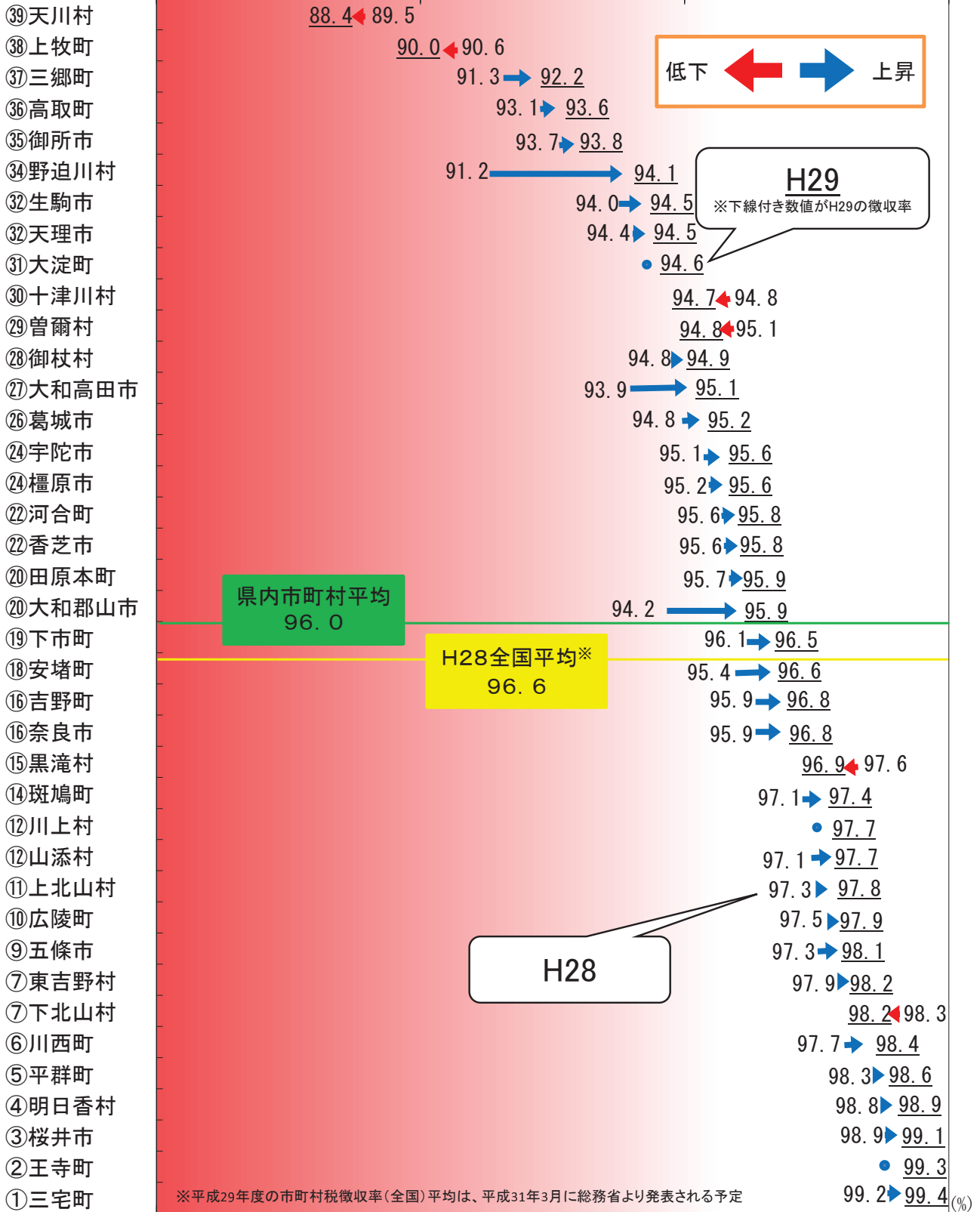
県内各市町村の市町村税徴収率の対前年度比較

別紙9

- 徴収率が前年度より上昇した団体数は30、低下した団体数は6、前年度と変動なしが3団体。
- 野迫川村、大和郡山市、大和高田市、安堵町が大きく上昇。



※○内の数字は、県内順位

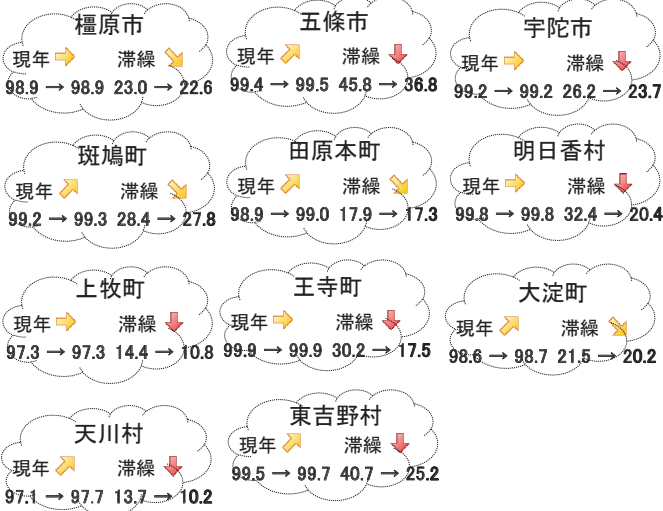


県内各市町村の市町村税徴収率にかかる現年課税分・滞納繰越分別徴収率の対前年マトリクス

別紙10

○県内各市町村の市町村税徴収率を、現年課税分徴収率と滞納繰越分徴収率の対前年度増減で区分し整理。
 ○現年課税分徴収率が前年度より上昇した団体は29団体で、このうち滞納繰越分徴収率が前年度より上昇した団体は大和高田市など18団体、前年度より低下した団体は橿原市など11団体。
 ○現年課税分徴収率が前年度より低下した団体は10団体で、このうち滞納繰越分徴収率が前年度より上昇した団体は奈良市など5団体、前年度より低下した団体は天理市など5団体。

「現年」上昇であるが「滞納」が低下



【記号の説明】

上昇	↑
うち+2%超	↑
下降	↓
うち▲2%超	↓
変動なし	→

「上昇」とは、税徴収率が前年度以上であることをいう。
 「低下」とは、税徴収率が前年度未満であることをいう。

11団体
(前年度15団体)

「現年」上昇でかつ「滞納」も上昇



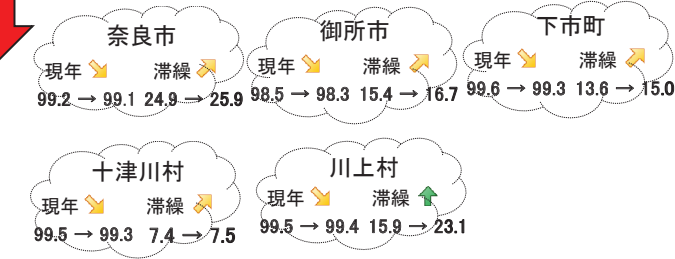
18団体
(前年度12団体)

「現年」低下でかつ「滞納」も低下



5団体
(前年度7団体)

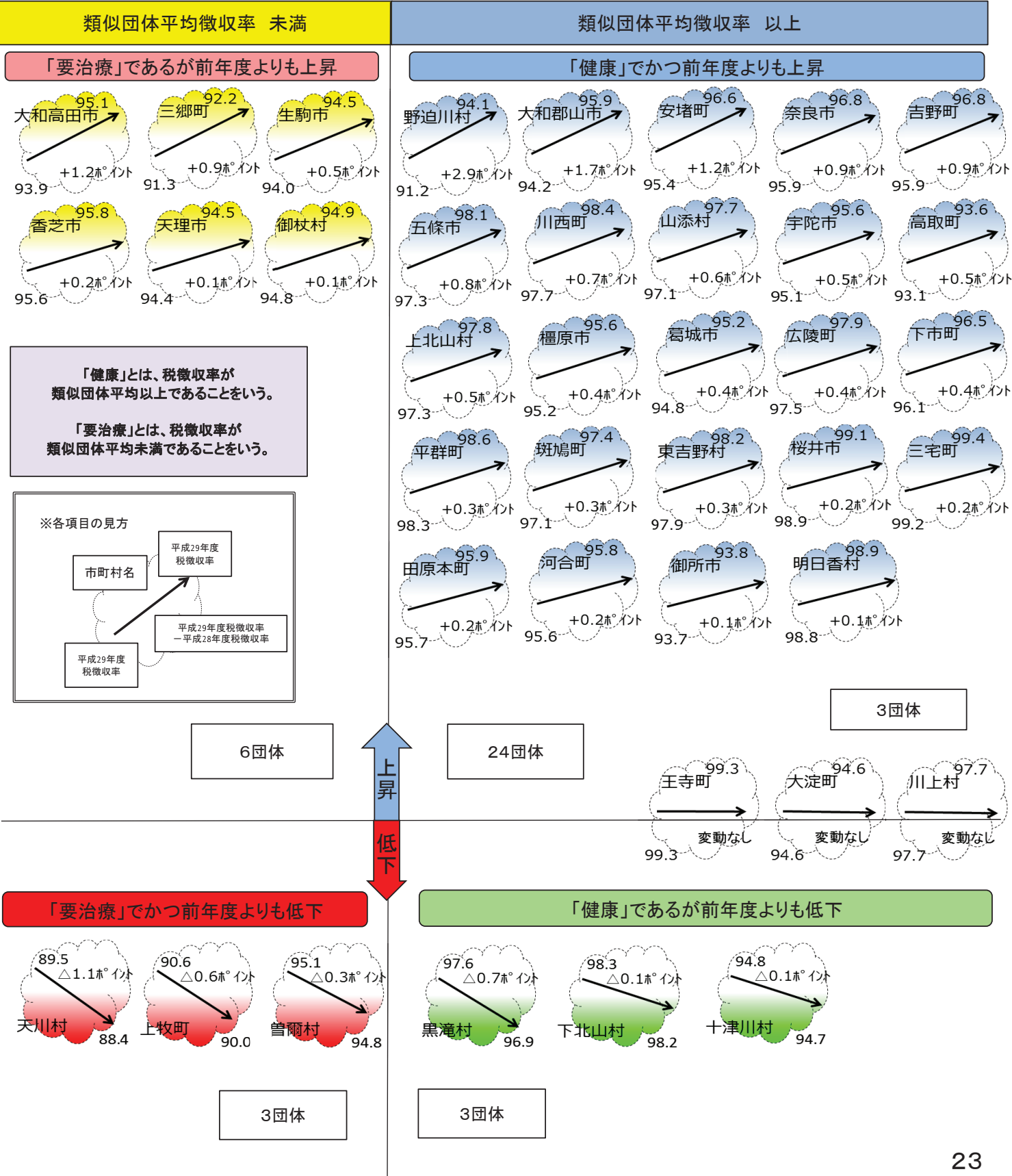
「現年」低下であるが「滞納」が上昇



5団体
(前年度5団体)

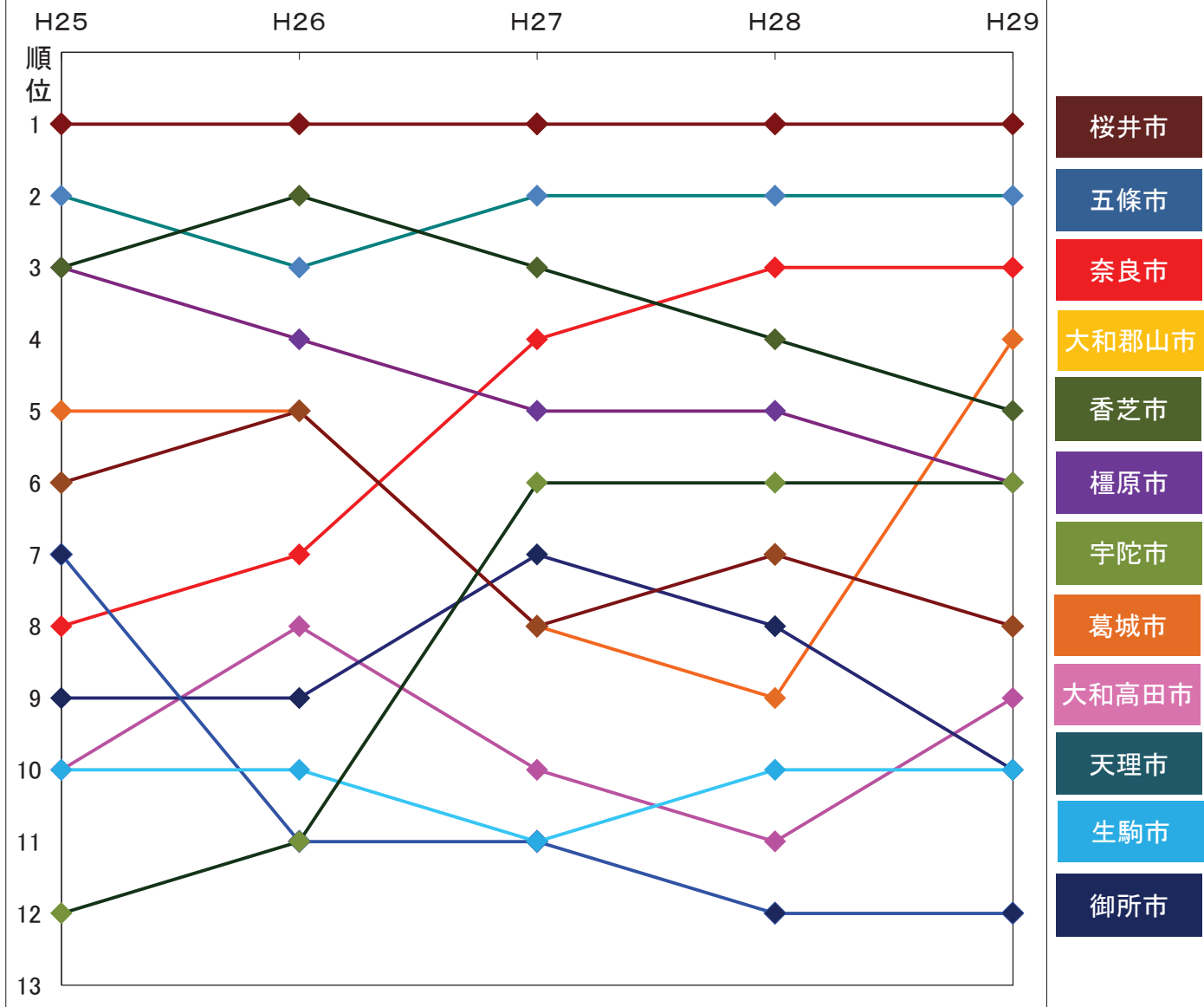
県内各市町村の市町村税徴収率の健康診断表 (類似団体平均徴収率を目安に「健康」と「要治療」に区分)

○県内各市町村の平成29年度市町村税徴収率を類似団体平均徴収率(平成28年度)を目安に「健康」と「要治療」に区分し整理。
 ○「要治療」領域に属する9団体のうち、天川村など3団体が前年度よりも低下し、大和高田市など6団体が前年度よりも上昇。
 ○「健康」領域に属する30団体のうち、黒滝村など3団体が前年度よりも低下し、野迫川村など24団体が前年度よりも上昇。
 王寺町など3団体は変動なし。



県内12市の市町村税徴収率順位の推移(過去5ヶ年度分)

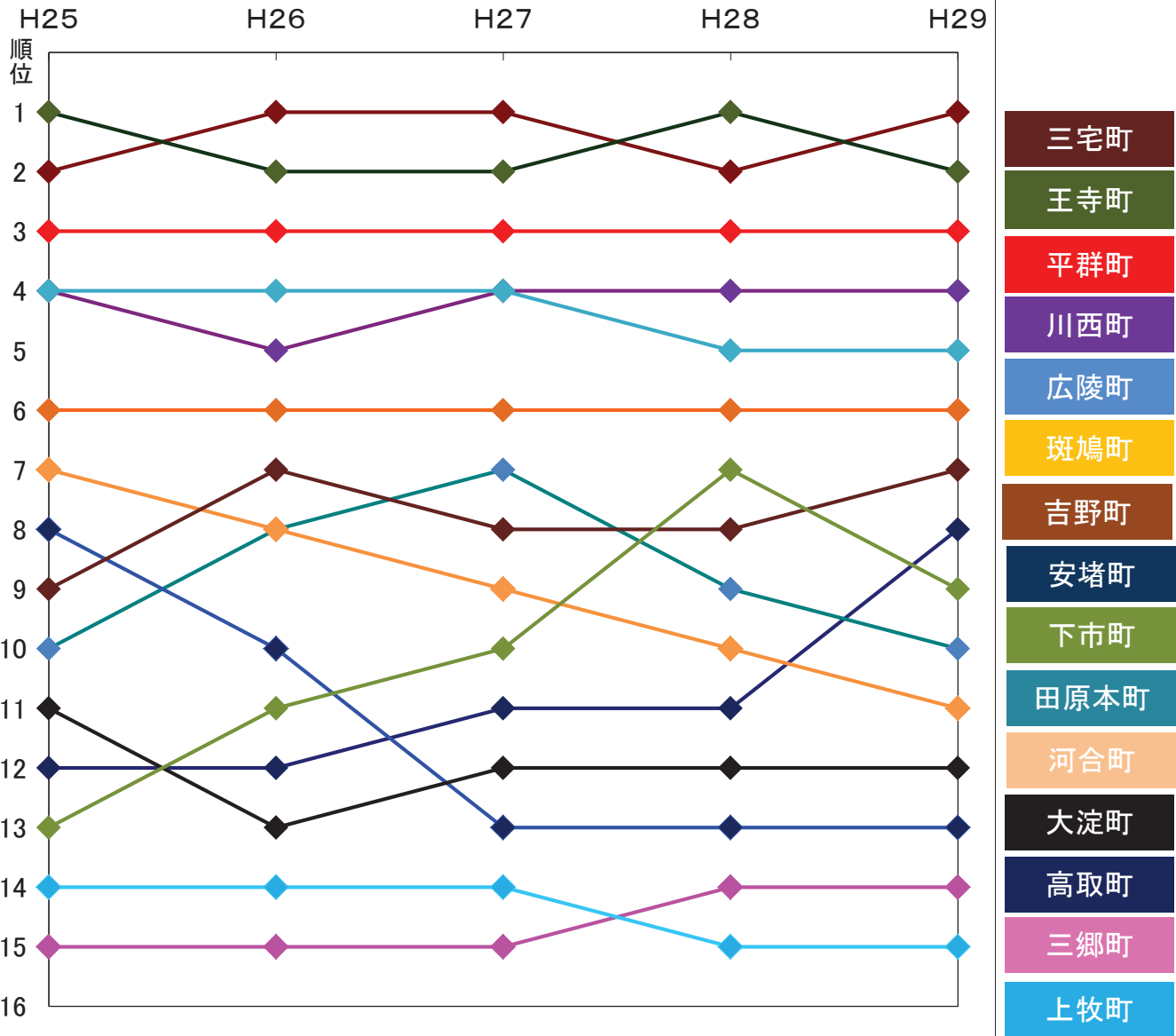
○桜井市が6年連続1位。大和郡山市が、前年度より順位が大きく上昇。
 ○5年前との比較では、徴収率は、奈良市・五條市が大きく上昇。順位は、奈良市・宇陀市が大きく上昇。



団体名	H25	順位	H26	順位	H27	順位	H28	順位	H29	順位
奈良市	92.7	8	93.3	7	95.1	4	95.9	3	96.8	3
大和高田市	91.9	10	93.1	8	93.8	10	93.9	11	95.1	9
大和郡山市	93.4	5	93.7	5	93.9	8	94.2	9	95.9	4
天理市	92.1	9	92.9	9	94.0	7	94.4	8	94.5	10
橿原市	93.7	3	94.2	4	94.7	5	95.2	5	95.6	6
桜井市	96.8	1	97.5	1	98.3	1	98.9	1	99.1	1
五條市	94.1	2	94.7	3	95.8	2	97.3	2	98.1	2
御所市	92.8	7	92.7	11	93.5	11	93.7	12	93.8	12
生駒市	91.9	10	92.8	10	93.5	11	94.0	10	94.5	10
香芝市	93.7	3	94.9	2	95.4	3	95.6	4	95.8	5
葛城市	93.3	6	93.7	5	93.9	8	94.8	7	95.2	8
宇陀市	91.8	12	92.7	11	94.1	6	95.1	6	95.6	6

県内15町の市町村税徴収率順位の推移(過去5ヶ年度分)

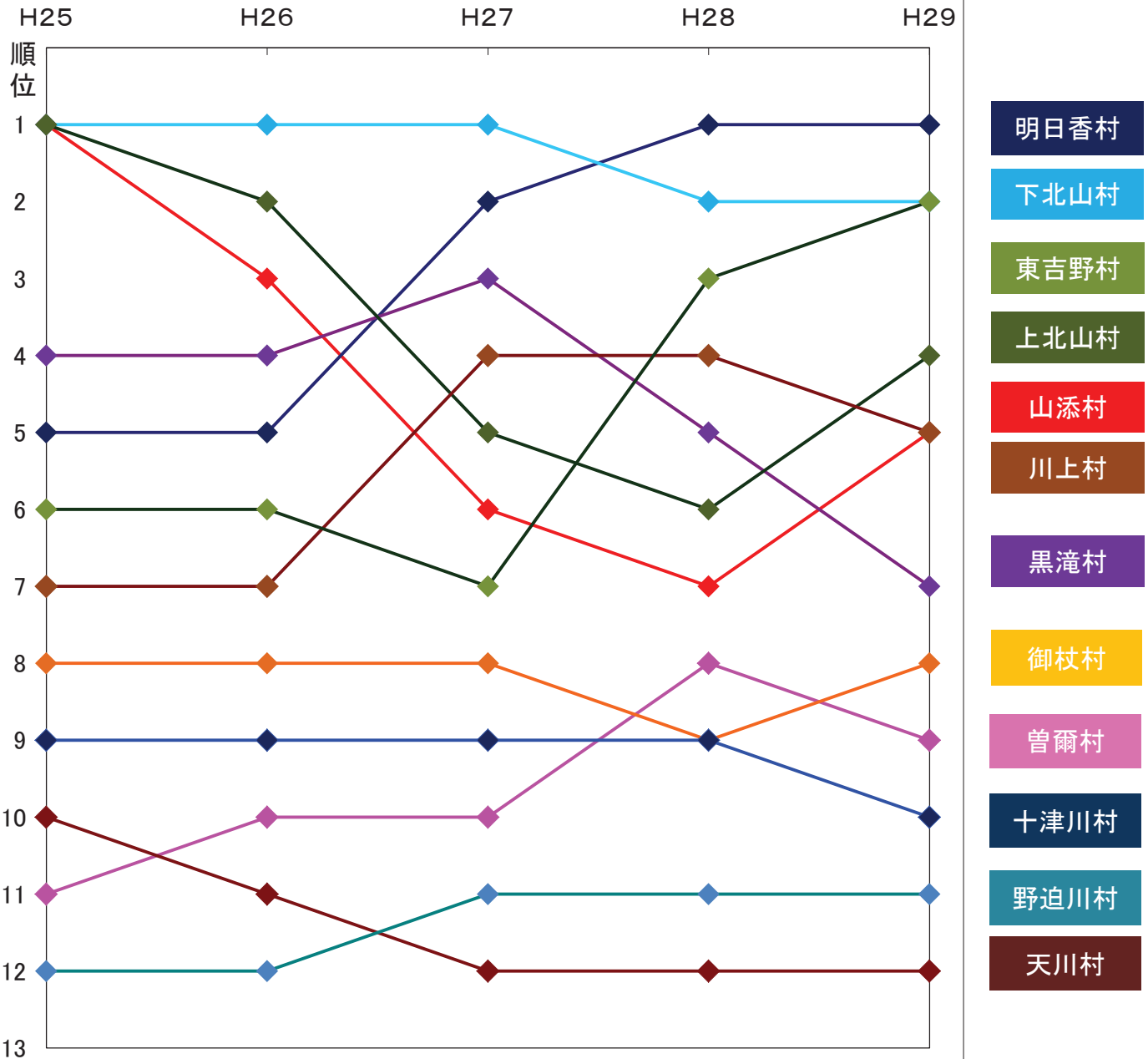
○最近は、三宅町及び王寺町が、1位または2位で推移。
 ○5年前との比較では、安堵町・下市町が徴収率・順位ともに大きく上昇。



団体名	H25	順位	H26	順位	H27	順位	H28	順位	H29	順位
平群町	97.4	3	97.7	3	98.1	3	98.3	3	98.6	3
三郷町	89.7	15	90.0	15	90.1	15	91.3	14	92.2	14
斑鳩町	96.0	6	96.1	6	96.8	6	97.1	6	97.4	6
安堵町	91.5	12	93.4	12	95.0	11	95.4	11	96.6	8
川西町	96.2	4	96.6	5	97.2	4	97.7	4	98.4	4
三宅町	98.6	2	99.1	1	99.2	1	99.2	2	99.4	1
田原本町	94.1	10	95.3	8	95.8	7	95.7	9	95.9	10
高取町	95.0	8	94.4	10	94.1	13	93.1	13	93.6	13
上牧町	90.8	14	91.8	14	91.3	14	90.6	15	90.0	15
王寺町	98.8	1	98.9	2	99.1	2	99.3	1	99.3	2
広陵町	96.2	4	96.8	4	97.2	4	97.5	5	97.9	5
河合町	95.4	7	95.3	8	95.3	9	95.6	10	95.8	11
吉野町	94.9	9	95.5	7	95.6	8	95.9	8	96.8	7
大淀町	92.6	11	93.2	13	94.5	12	94.6	12	94.6	12
下市町	90.9	13	93.6	11	95.1	10	96.1	7	96.5	9

県内12村の市町村税徴収率順位の推移(過去5ヶ年度分)

○明日香村が2年連続で1位。山添村・上北山村が、前年度より順位が大きく上昇。
 ○5年前との比較では、徴収率は、野迫川村・東吉野村が大きく上昇。
 順位は、明日香村・東吉野村が大きく上昇。



団体名	H25	順位	H26	順位	H27	順位	H28	順位	H29	順位
山 添 村	98.1	1	98.0	3	97.5	6	97.1	7	97.7	5
曾 爾 村	93.2	11	94.3	10	94.2	10	95.1	8	94.8	9
御 杖 村	94.7	8	94.8	8	94.7	8	94.8	9	94.9	8
明日香村	97.1	5	97.6	5	98.5	2	98.8	1	98.9	1
黒 滝 村	97.9	4	97.9	4	98.0	3	97.6	5	96.9	7
天 川 村	94.0	10	94.2	11	90.6	12	89.5	12	88.4	12
野迫川村	91.9	12	91.7	12	90.8	11	91.2	11	94.1	11
十津川村	94.5	9	94.4	9	94.4	9	94.8	9	94.7	10
下北山村	98.1	1	98.3	1	98.7	1	98.3	2	98.2	2
上北山村	98.1	1	98.1	2	97.7	5	97.3	6	97.8	4
川 上 村	95.8	7	95.5	7	97.9	4	97.7	4	97.7	5
東吉野村	96.2	6	96.3	6	96.8	7	97.9	3	98.2	2