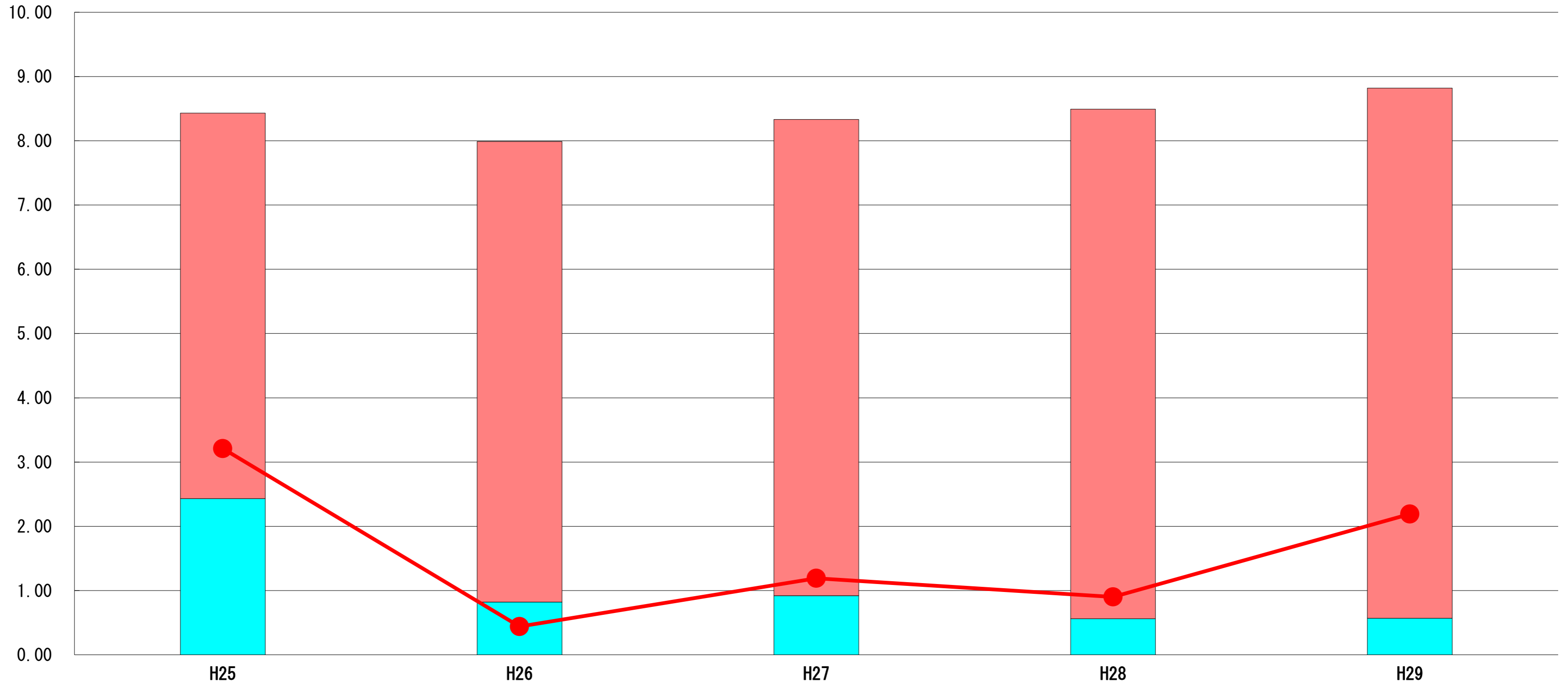


(7) 実質収支比率等に係る経年分析（都道府県）




平成29年度

奈良県

標準財政規模比（%）



標準財政規模比（%）

| 区分 | 年度 | H25 | H26 | H27 | H28 | H29 |
|--|----|------|------|------|------|------|
|  財政調整基金残高 | | 6.00 | 7.17 | 7.41 | 7.93 | 8.25 |
|  実質収支額 | | 2.43 | 0.82 | 0.92 | 0.56 | 0.57 |
|  実質単年度収支 | | 3.21 | 0.44 | 1.19 | 0.90 | 2.19 |

分析欄

実質収支額は、平成26年度は、平成25年度に限り給与減額措置を実施したこと等により人件費が増加したことにより、減少した。平成29年度においては、歳入総額・歳出総額・次年度への繰越額のいずれもが減少したため、前年度と同程度の実質収支額となっている。

財政調整基金残高は、平成24年度に、県税、地方交付税等の主要な一般財源が減少した等により収支確保のため10億円を取り崩しているが、それ以降の取り崩しはなく、増加傾向にある。

今後も引き続き黒字確保のため、各般の取組を進める。