


令和元年度  
第1回奈良県待機児童対策協議会

令和元年8月30日  
奈良県福祉医療部こども・女性局子育て支援課



# 奈良県待機児童対策協議会の 設置について

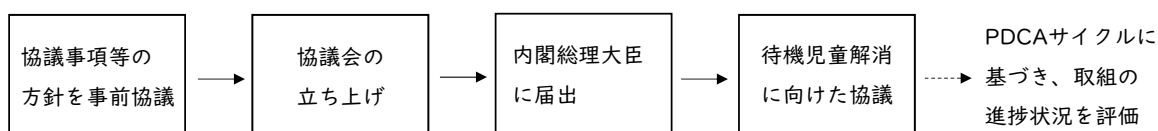
3

## 待機児童対策協議会の設置

### 子ども・子育て支援法附則第14条第4項

特定市町村又は事業実施市町村を包括する都道府県は、保育充実事業その他の保育の需要に応ずるための特定市町村又は事業実施市町村の取組を支援するため、小学校就学前子どもの保育に係る子ども・子育て支援に関する施策であって、市町村の区域を超えた広域的な見地から調整が必要なもの又は特に専門性の高いものについて協議するため、内閣府令で定めるところにより、当該都道府県、当該特定市町村又は事業実施市町村その他の関係者により構成される協議会を組織することができる。

### 待機児童対策協議会の流れ



### ※待機児童対策協議会の設置状況

平成31年4月末時点で16都府県において設置。近畿では大阪府、滋賀県で設置。

4

# 待機児童対策協議会の役割

## 【主な役割（例）】

- 都道府県単位での保育の受け皿確保
  - ・市町村の整備計画の精査
  - ・企業主導型保育施設等を含めた整備情報の共有
  - ・多様な主体の参入促進
- 保育人材の確保・資質の向上
  - ・必要保育士数と確保数、確保手段の「見える化」と育成強化
- 監査指導の効率化
  - ・都道府県の監査指導と市町村の給付監査の監査項目の調整
- 保育所等の広域利用の推進
  - ・市町村間の利用調整
  - ・広域利用のための協定の締結支援
- その他協議会で必要と定める事項

## 【構成員】

都道府県、関係市町村、保育事業者、有識者、必要に応じて関係省庁も参加。

5

# 奈良県待機児童対策協議会の設置

## 【目的】

県による市町村の取組支援をより実効的なものとするため、小学校就学前子どもの保育に係る子ども・子育て支援に関する施策で、市町村の区域を超えた広域的な見地から調整が必要なもの、又は特に専門性の高いものについて支援を実施していくため、県、関係市町村等により構成される協議会を組織する。

## 【構成員】

奈良市、大和郡山市、天理市、橿原市、桜井市、生駒市、香芝市、葛城市、安堵町、三郷町、田原本町

## 【スケジュール】

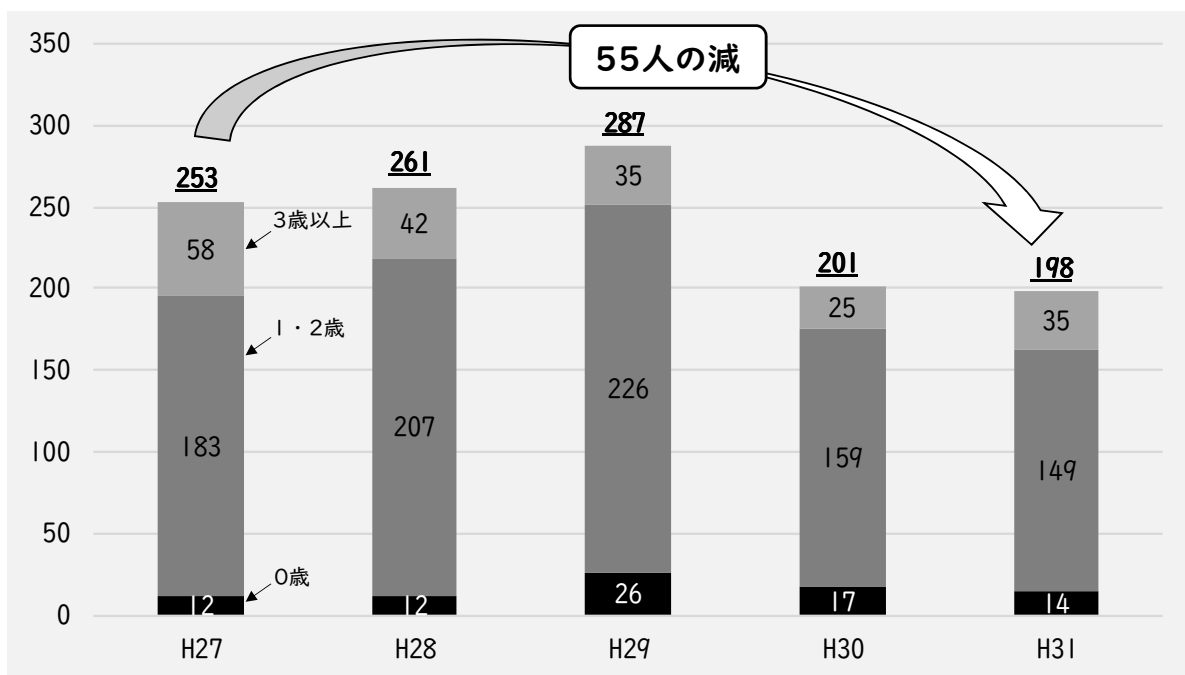
令和元年度											
4月	5月	6月	7月	8月	9月	10月	11月	12月	1月	2月	3月
		参加自治体調整		第1回		次年度入所申込			第2回		
		協議項目事前照会				実態調査					

6

# 待機児童等の現状について

7

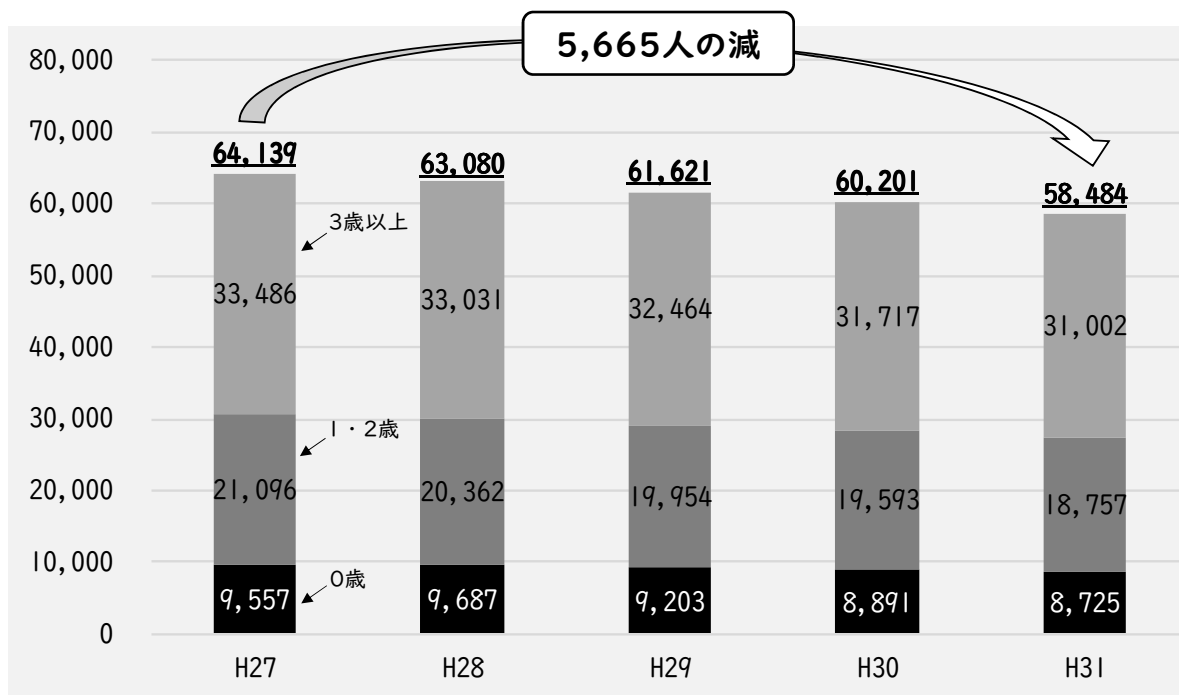
## 待機児童数



「H27～H31待機児童調査」より

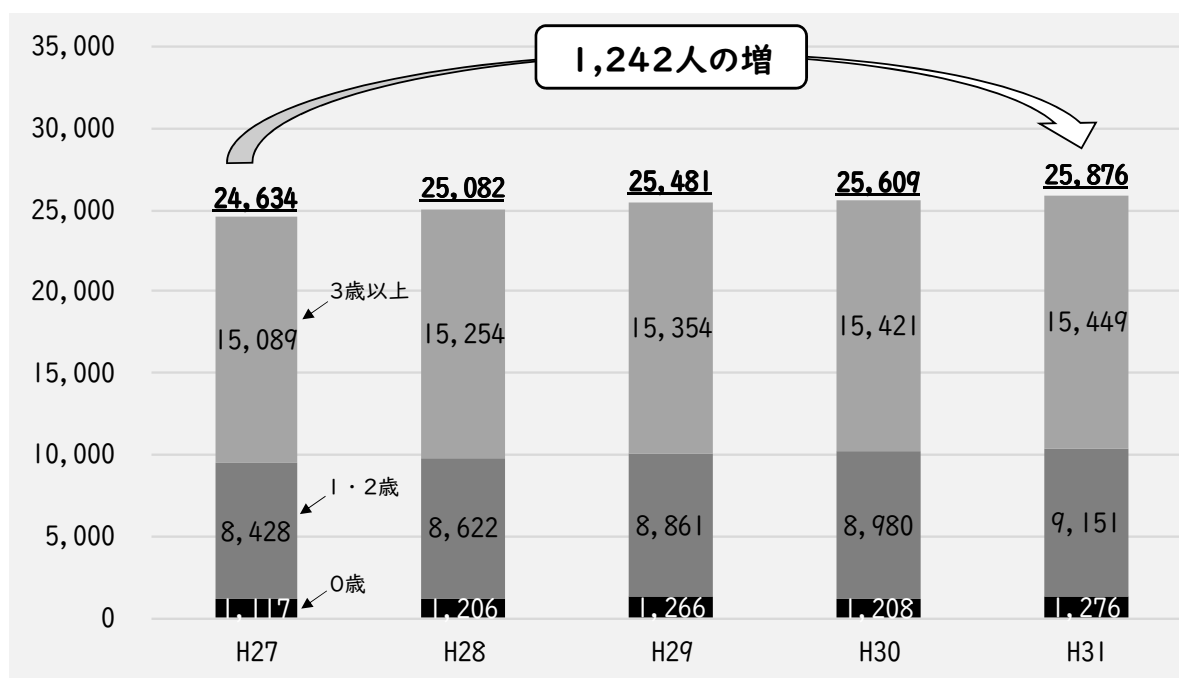
8

## 就学前児童数



「H31子育て安心プラン」より  
9

## 申込児童数



「H31子育て安心プラン」より  
10

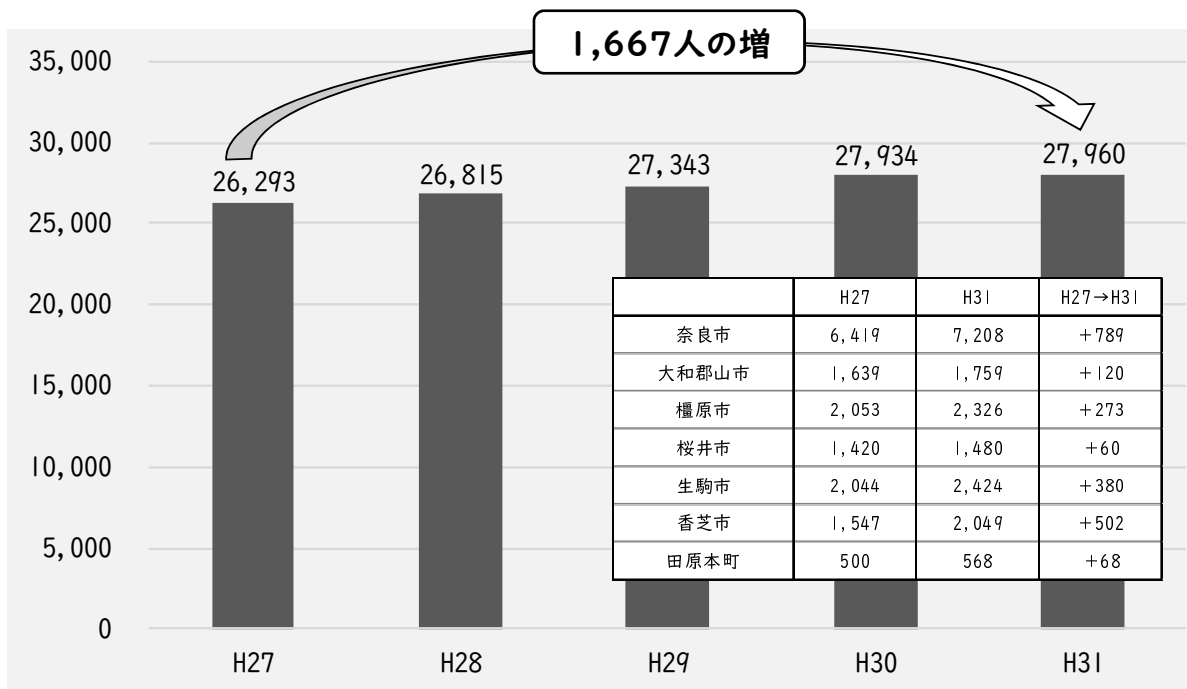
# 申込率

申込率 = 申込児童数 ÷ 就学前児童数

	H27		H31
0歳児	11.7%	→	14.6%
1・2歳児	40.0%	→	48.8%
3歳以上児	45.1%	→	49.8%
合計	38.4%	→	44.2%

11

# 受け皿の確保：利用定員の推移



12

# 県による待機児童対策

13

## 受け皿の確保・人材の確保

### ○保育の受け皿確保

- ・ 保育所等整備に係る支援
- ・ 認定こども園の設置推進
- ・ 企業主導型保育事業の推進

### ○保育人材の確保

- ①保育士人材バンク（H26.7月設置）における就職支援
- ②保育士修学資金等貸付事業による保育士資格の新規取得者の確保  
潜在保育士の再就職支援
- ③キャリア構築支援
  - ・ 経験年数、職務に応じた研修の体系化
  - ・ 初任者研修→キャリアアップ研修(委託)→認定保育士Grade 3研修  
→認定保育士Grade 3 フォローアップ→園長研修
  - ・ 技能・経験に応じた処遇改善（H29～継続）
- ④定着支援
  - ・ 保育士等支援アドバイザー派遣
  - ・ 負担軽減（保育補助者活用等）
  - ・ プランの進捗確認のための実態把握の実施

14

# 参加自治体における 待機児童の現状・今後の取組み

15

## 参加自治体の子育て安心プラン（抜粋）

	待機児童数	利用定員		
	H31.4.1	H31.4.1	R2.4.1	R3.4.1
奈良市	69	7,208	7,659	7,721
大和郡山市	18	1,759	1,852	1,956
天理市	17	1,425	1,425	1,441
橿原市	3	2,326	2,326	2,326
桜井市	0	1,480	1,480	1,480
生駒市	77	2,424	2,610	2,643
香芝市	0	2,049	1,988	1,988
葛城市	4	850	869	869
三郷町	0	435	450	450
安堵町	6	141	141	141
田原本町	2	568	568	568

16



# これまでの取組みについて【奈良市】

## 奈良市

待機児童数 H27: 79 → H31: 69

### 就学前児童数

	H27	H31	H27→H31	奈良県
0歳児	2,519人	2,252人	10.6% 減少	8.7% 減少
1・2歳児	5,368人	4,850人	9.6% 減少	11.1% 減少
3歳以上児	8,408人	7,900人	6.0% 減少	7.4% 減少
合計	16,295人	15,002人	7.9% 減少	8.8% 減少

### 申込児童数

	H27	H31	H27→H31	奈良県
0歳児	254人	361人	42.1% 増加	14.2% 増加
1・2歳児	2,005人	2,236人	11.5% 増加	8.6% 増加
3歳以上児	3,443人	3,469人	0.8% 増加	2.4% 増加
合計	5,702人	6,066人	6.4% 増加	5.0% 増加

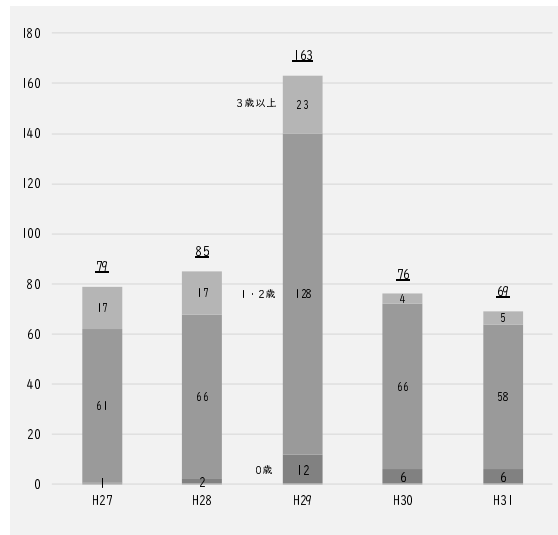
### 申込率

	H27	H31	奈良県H31
0歳児	10.1%	16.0%	14.6%
1・2歳児	37.4%	46.1%	48.8%
3歳以上児	40.9%	43.9%	49.8%
合計	35.0%	40.4%	44.2%

### 利用定員数

	H27	H31	H27→H31	奈良県
計	6,419人	7,208人	12.3% 増加	8.2% 増加

待機児童数



# これまでの取組みについて【橿原市】

## 橿原市

待機児童数 H27: 92 → H31: 3

### 就学前児童数

	H27	H31	H27→H31	奈良県
0歳児	1,003人	893人	11.0% 減少	8.7% 減少
1・2歳児	2,061人	1,824人	11.5% 減少	11.1% 減少
3歳以上児	3,217人	2,863人	11.0% 減少	7.4% 減少
合計	6,281人	5,580人	11.2% 減少	8.8% 減少

### 申込児童数

	H27	H31	H27→H31	奈良県
0歳児	70人	78人	11.4% 増加	14.2% 増加
1・2歳児	783人	874人	11.6% 増加	8.6% 増加
3歳以上児	1,512人	1,506人	0.4% 減少	2.4% 増加
合計	2,365人	2,458人	3.9% 増加	5.0% 増加

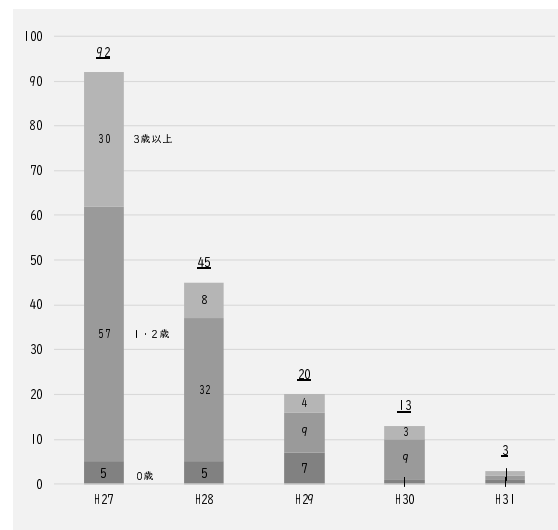
### 申込率

	H27	H31	奈良県H31
0歳児	7.0%	8.7%	14.6%
1・2歳児	38.0%	47.9%	48.8%
3歳以上児	47.0%	52.6%	49.8%
合計	37.7%	44.1%	44.2%

### 利用定員数

	H27	H31	H27→H31	奈良県
計	2,053人	2,326人	13.3% 増加	8.2% 増加

待機児童数



# これまでの取組みについて【香芝市】

## 香芝市

待機児童数 H27: 6 → H31: 0

### 就学前児童数

	H27	H31	H27→H31	奈良県
0歳児	754人	670人	11.1% 減少	8.7% 減少
1・2歳児	1,578人	1,430人	9.4% 減少	11.1% 減少
3歳以上児	2,566人	2,399人	6.5% 減少	7.4% 減少
合計	4,898人	4,499人	8.1% 減少	8.8% 減少

### 申込児童数

	H27	H31	H27→H31	奈良県
0歳児	84人	97人	15.5% 増加	14.2% 増加
1・2歳児	600人	675人	12.5% 増加	8.6% 増加
3歳以上児	1,091人	1,068人	2.1% 減少	2.4% 増加
合計	1,775人	1,840人	3.7% 増加	5.0% 増加

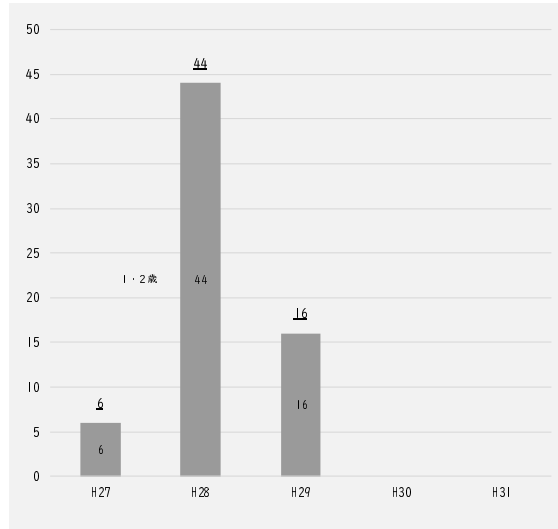
### 申込率

	H27	H31	奈良県H31
0歳児	11.1%	14.5%	14.6%
1・2歳児	38.0%	47.2%	48.8%
3歳以上児	42.5%	44.5%	49.8%
合計	36.2%	40.9%	44.2%

### 利用定員数

	H27	H31	H27→H31	奈良県
計	1,547人	2,049人	32.4% 増加	8.2% 増加

待機児童数



# これまでの取組みについて【生駒市】

## 生駒市

待機児童数 H27: 38 → H31: 77

### 就学前児童数

	H27	H31	H27→H31	奈良県
0歳児	866人	810人	6.5% 減少	8.7% 減少
1・2歳児	2,166人	1,791人	17.3% 減少	11.1% 減少
3歳以上児	3,512人	3,257人	7.3% 減少	7.4% 減少
合計	6,544人	5,858人	10.5% 減少	8.8% 減少

### 申込児童数

	H27	H31	H27→H31	奈良県
0歳児	106人	152人	43.4% 増加	14.2% 増加
1・2歳児	826人	864人	4.6% 増加	8.6% 増加
3歳以上児	1,265人	1,454人	14.9% 増加	2.4% 増加
合計	2,197人	2,470人	12.4% 増加	5.0% 増加

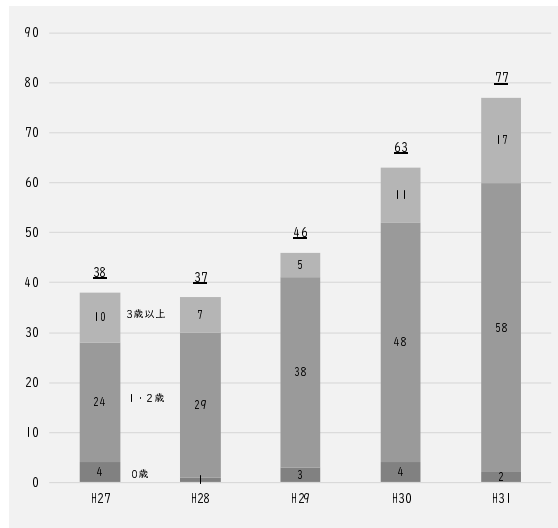
### 申込率

	H27	H31	奈良県H31
0歳児	12.2%	18.8%	14.6%
1・2歳児	38.1%	48.2%	48.8%
3歳以上児	36.0%	44.6%	49.8%
合計	33.6%	42.2%	44.2%

### 利用定員数

	H27	H31	H27→H31	奈良県
計	2,044人	2,424人	18.6% 増加	8.2% 増加

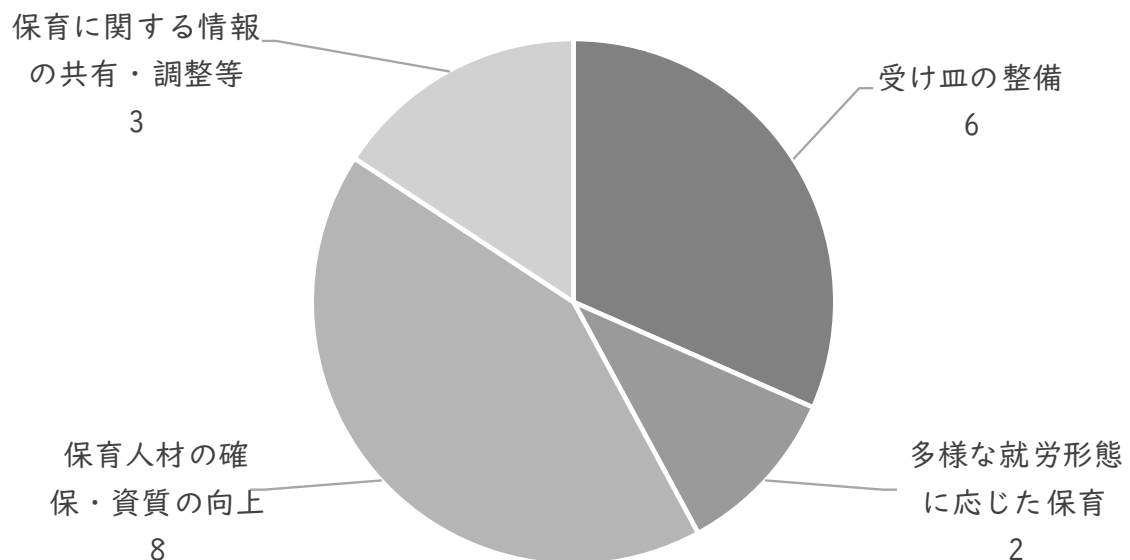
待機児童数



# 待機児童対策協議会で 協議する事項について

21

## 協議したい事項



22

## 協議したい事項

### 受け皿の整備

- ・他市町村での受け皿の整備状況における設置件数や事業費等の情報共有（認可保育所認定こども園小規模保育事業所等、施設種別ごとに）（奈良市）
- ・民間保育園の建替への財政措置（大和郡山市）
- ・小規模保育事業の新設を進めているが、連携施設の確保や調整等に苦心しているので、他市町村での事例等を伺いたい。（三郷町）

### 保育に関する情報の共有・調整等

- ・各市町村における保育認定事務保育所利用調整事務について、その手法などの情報を共有したい。（桜井市）
- ・空き定員の有効活用のための保育所ごとの空き状況等の保育利用者が必要とする情報の把握及び「見える化」の徹底（生駒市）

23

## 協議したい事項

### 保育人材の確保・資質の向上

- ・保育士確保について（奈良市、大和郡山市、桜井市、三郷町、安堵町）
- ・どのような働き方を受け入れているのか（週2～3日勤務など）（奈良市）
- ・現時点でのWワークの許可の有無（奈良市）
- ・再任用園長の有無（奈良市）
- ・再任用雇用率（奈良市）
- ・保育士の子どもの優先入所の横展開（奈良市）
- ・保育士の子どもの優先入所について、勤務地と子どもの入所する保育所の所在地の自治体が異なる場合の取扱いの協議（市町村の圏域を超えた利用調整に伴う選考点数の加算等による配慮）（生駒市）

24

## 県の支援についての意見

- ・認可保育所や認定こども園の施設整備に対する県負担の補助金の創設（奈良市）
- ・認可保育所や認定こども園の施設整備における県有地の無償もしくは廉価貸付による設置促進（奈良市）
- ・資格登録されている保育士に対して県の保育士登録簿を活用した働きかけ（奈良市）
- ・保育士証郵送の際の各市町村の採用担当課の情報提供（奈良市）
- ・広域における入園調整への意見及び教示（大和郡山市）
- ・補助メニューの簡素化（補助内容が複雑なため、民間保育園からの要望に該当するメニューが分かりづらい）（大和郡山市）
- ・広域入所における各市町村間の協議をスムーズにするため、各市町村における認定事務・利用調整事務等の取扱い方法を取りまとめてほしい。（桜井市）

25

## 県の支援についての意見

- ・「保育士等の子どもの優先入所等に係る取扱いについて（平成29年9月29日付け内閣府子ども・子育て本部参事官(子ども・子育て支援担当)等通知）」で示されている都道府県による広域的な利用調整（生駒市）
- ・保育士の確保について支援・アドバイス等をいただきたい。（三郷町）
- ・各市町村の保育士不足による原因を提示していただき、県として良い方向性の計画や支援をしていただきたい。（安堵町）

26

# 協議事項

## 市町村間で取扱いが異なる事項についてルールを協議

### 【協議するルール案】

- ・ 保育士等の子どもの優先入所等に係る取扱い
- ・ 広域調整にかかるルール及び施設別空き状況の公表
- ・ 待機児童の定義（私的理由の考え方等）

### 【今後のスケジュール】

- 9月～10月 参加自治体のルールをとりまとめ、ルール案作成
- 10月～11月 ルール案に関する意見聴取・調整
- 12月 参加自治体におけるルール案の活用等について協議  
（第2回待機児童対策協議会）

# 参考資料

## 奈良市

待機児童数 H27: 79 → H31: 69

### 就学前児童数

	H27		H31	H27→H31	奈良県
0歳児	2,519人	→	2,252人	10.6% 減少	8.7% 減少
1・2歳児	5,368人		4,850人	9.6% 減少	11.1% 減少
3歳以上児	8,408人		7,900人	6.0% 減少	7.4% 減少
合計	16,295人		15,002人	7.9% 減少	8.8% 減少

### 申込児童数

	H27		H31	H27→H31	奈良県
0歳児	254人	→	361人	42.1% 増加	14.2% 増加
1・2歳児	2,005人		2,236人	11.5% 増加	8.6% 増加
3歳以上児	3,443人		3,469人	0.8% 増加	2.4% 増加
合計	5,702人		6,066人	6.4% 増加	5.0% 増加

### 申込率

	H27		H31	奈良県H31
0歳児	10.1%	→	16.0%	14.6%
1・2歳児	37.4%		46.1%	48.8%
3歳以上児	40.9%		43.9%	49.8%
合計	35.0%		40.4%	44.2%

### 利用定員数

	H27		H31	H27→H31	奈良県
計	6,419人	→	7,208人	12.3% 増加	8.2% 増加

## 大和郡山市

待機児童数 H27: 11 → H31: 18

### 就学前児童数

	H27		H31	H27→H31	奈良県
0歳児	567人	→	543人	4.2% 減少	8.7% 減少
1・2歳児	1,283人		1,066人	16.9% 減少	11.1% 減少
3歳以上児	2,104人		1,832人	12.9% 減少	7.4% 減少
合計	3,954人		3,441人	13.0% 減少	8.8% 減少

### 申込児童数

	H27		H31	H27→H31	奈良県
0歳児	68人	→	93人	36.8% 増加	14.2% 増加
1・2歳児	567人		572人	0.9% 増加	8.6% 増加
3歳以上児	946人		1,084人	14.6% 増加	2.4% 増加
合計	1,581人		1,749人	10.6% 増加	5.0% 増加

### 申込率

	H27		H31	奈良県H31
0歳児	12.0%	→	17.1%	14.6%
1・2歳児	44.2%		53.7%	48.8%
3歳以上児	45.0%		59.2%	49.8%
合計	40.0%		50.8%	44.2%

### 利用定員数

	H27		H31	H27→H31	奈良県
計	1,639人	→	1,759人	7.3% 増加	8.2% 増加

「H31子育て安心プラン」より  
29

# 参考資料

## 天理市

待機児童数 H27: 21 → H31: 17

### 就学前児童数

	H27		H31	H27→H31	奈良県
0歳児	530人	→	440人	17.0% 減少	8.7% 減少
1・2歳児	1,145人		1,042人	9.0% 減少	11.1% 減少
3歳以上児	1,667人		1,579人	5.3% 減少	7.4% 減少
合計	3,342人		3,061人	8.4% 減少	8.8% 減少

### 申込児童数

	H27		H31	H27→H31	奈良県
0歳児	183人	→	65人	64.5% 減少	14.2% 増加
1・2歳児	609人		538人	11.7% 減少	8.6% 増加
3歳以上児	852人		774人	9.2% 減少	2.4% 増加
合計	1,644人		1,377人	16.2% 減少	5.0% 増加

### 申込率

	H27		H31	奈良県H31
0歳児	34.5%	→	14.8%	14.6%
1・2歳児	53.2%		51.6%	48.8%
3歳以上児	51.1%		49.0%	49.8%
合計	49.2%		45.0%	44.2%

### 利用定員数

	H27		H31	H27→H31	奈良県
計	1,430人	→	1,425人	0.3% 減少	8.2% 増加

## 橿原市

待機児童数 H27: 92 → H31: 3

### 就学前児童数

	H27		H31	H27→H31	奈良県
0歳児	1,003人	→	893人	11.0% 減少	8.7% 減少
1・2歳児	2,061人		1,824人	11.5% 減少	11.1% 減少
3歳以上児	3,217人		2,863人	11.0% 減少	7.4% 減少
合計	6,281人		5,580人	11.2% 減少	8.8% 減少

### 申込児童数

	H27		H31	H27→H31	奈良県
0歳児	70人	→	78人	11.4% 増加	14.2% 増加
1・2歳児	783人		874人	11.6% 増加	8.6% 増加
3歳以上児	1,512人		1,506人	0.4% 減少	2.4% 増加
合計	2,365人		2,458人	3.9% 増加	5.0% 増加

### 申込率

	H27		H31	奈良県H31
0歳児	7.0%	→	8.7%	14.6%
1・2歳児	38.0%		47.9%	48.8%
3歳以上児	47.0%		52.6%	49.8%
合計	37.7%		44.1%	44.2%

### 利用定員数

	H27		H31	H27→H31	奈良県
計	2,053人	→	2,326人	13.3% 増加	8.2% 増加

「H31子育て安心プラン」より  
30

# 参考資料

## 桜井市

待機児童数 H27: 0 → H31: 0

### 就学前児童数

	H27		H31	H27→H31	奈良県
0歳児	422人	→	380人	10.0% 減少	8.7% 減少
1・2歳児	887人		773人	12.9% 減少	11.1% 減少
3歳以上児	1,433人		1,299人	9.4% 減少	7.4% 減少
合計	2,742人		2,452人	10.6% 減少	8.8% 減少

### 申込児童数

	H27		H31	H27→H31	奈良県
0歳児	45人	→	50人	11.1% 増加	14.2% 増加
1・2歳児	348人		418人	20.1% 増加	8.6% 増加
3歳以上児	737人		701人	4.9% 減少	2.4% 増加
合計	1,130人		1,169人	3.5% 増加	5.0% 増加

### 申込率

	H27		H31	奈良県H31
0歳児	10.7%	→	13.2%	14.6%
1・2歳児	39.2%		54.1%	48.8%
3歳以上児	51.4%		54.0%	49.8%
合計	41.2%		47.7%	44.2%

### 利用定員数

	H27		H31	H27→H31	奈良県
計	1,420人	→	1,480人	4.2% 増加	8.2% 増加

## 生駒市

待機児童数 H27: 38 → H31: 77

### 就学前児童数

	H27		H31	H27→H31	奈良県
0歳児	866人	→	810人	6.5% 減少	8.7% 減少
1・2歳児	2,166人		1,791人	17.3% 減少	11.1% 減少
3歳以上児	3,512人		3,257人	7.3% 減少	7.4% 減少
合計	6,544人		5,858人	10.5% 減少	8.8% 減少

### 申込児童数

	H27		H31	H27→H31	奈良県
0歳児	106人	→	152人	43.4% 増加	14.2% 増加
1・2歳児	826人		864人	4.6% 増加	8.6% 増加
3歳以上児	1,265人		1,454人	14.9% 増加	2.4% 増加
合計	2,197人		2,470人	12.4% 増加	5.0% 増加

### 申込率

	H27		H31	奈良県H31
0歳児	12.2%	→	18.8%	14.6%
1・2歳児	38.1%		48.2%	48.8%
3歳以上児	36.0%		44.6%	49.8%
合計	33.6%		42.2%	44.2%

### 利用定員数

	H27		H31	H27→H31	奈良県
計	2,044人	→	2,424人	18.6% 増加	8.2% 増加

「H31子育て安心プラン」より

31

# 参考資料

## 香芝市

待機児童数 H27: 6 → H31: 0

### 就学前児童数

	H27		H31	H27→H31	奈良県
0歳児	754人	→	670人	11.1% 減少	8.7% 減少
1・2歳児	1,578人		1,430人	9.4% 減少	11.1% 減少
3歳以上児	2,566人		2,399人	6.5% 減少	7.4% 減少
合計	4,898人		4,499人	8.1% 減少	8.8% 減少

### 申込児童数

	H27		H31	H27→H31	奈良県
0歳児	84人	→	97人	15.5% 増加	14.2% 増加
1・2歳児	600人		675人	12.5% 増加	8.6% 増加
3歳以上児	1,091人		1,068人	2.1% 減少	2.4% 増加
合計	1,775人		1,840人	3.7% 増加	5.0% 増加

### 申込率

	H27		H31	奈良県H31
0歳児	11.1%	→	14.5%	14.6%
1・2歳児	38.0%		47.2%	48.8%
3歳以上児	42.5%		44.5%	49.8%
合計	36.2%		40.9%	44.2%

### 利用定員数

	H27		H31	H27→H31	奈良県
計	1,547人	→	2,049人	32.4% 増加	8.2% 増加

## 葛城市

待機児童数 H27: 0 → H31: 4

### 就学前児童数

	H27		H31	H27→H31	奈良県
0歳児	299人	→	265人	11.4% 減少	8.7% 減少
1・2歳児	729人		680人	6.7% 減少	11.1% 減少
3歳以上児	1,128人		1,110人	1.6% 減少	7.4% 減少
合計	2,156人		2,055人	4.7% 減少	8.8% 減少

### 申込児童数

	H27		H31	H27→H31	奈良県
0歳児	23人	→	39人	69.6% 増加	14.2% 増加
1・2歳児	281人		338人	20.3% 増加	8.6% 増加
3歳以上児	514人		590人	14.8% 増加	2.4% 増加
合計	818人		967人	18.2% 増加	5.0% 増加

### 申込率

	H27		H31	奈良県H31
0歳児	7.7%	→	14.7%	14.6%
1・2歳児	38.5%		49.7%	48.8%
3歳以上児	45.6%		53.2%	49.8%
合計	37.9%		47.1%	44.2%

### 利用定員数

	H27		H31	H27→H31	奈良県
計	850人	→	850人	0.0% 増加	8.2% 増加

「H31子育て安心プラン」より

32



# 参考資料

## 三郷町

待機児童数 H27: 0 → H31: 0

### 就学前児童数

	H27		H31	H27→H31	奈良県
0歳児	161人	→	188人	16.8% 増加	8.7% 減少
1・2歳児	404人		350人	13.4% 減少	11.1% 減少
3歳以上児	571人		540人	5.4% 減少	7.4% 減少
合計	1,136人		1,078人	5.1% 減少	8.8% 減少

### 申込児童数

	H27		H31	H27→H31	奈良県
0歳児	11人	→	27人	145.5% 増加	14.2% 増加
1・2歳児	174人		168人	3.4% 減少	8.6% 増加
3歳以上児	249人		271人	8.8% 増加	2.4% 増加
合計	434人		466人	7.4% 増加	5.0% 増加

### 申込率

	H27		H31	奈良県H31
0歳児	6.8%	→	14.4%	14.6%
1・2歳児	43.1%		48.0%	48.8%
3歳以上児	43.6%		50.2%	49.8%
合計	38.2%		43.2%	44.2%

### 利用定員数

	H27		H31	H27→H31	奈良県
計	420人	→	435人	3.6% 増加	8.2% 増加

## 安堵町

待機児童数 H27: 0 → H31: 6

### 就学前児童数

	H27		H31	H27→H31	奈良県
0歳児	33人	→	48人	45.5% 増加	8.7% 減少
1・2歳児	107人		85人	20.6% 減少	11.1% 減少
3歳以上児	151人		129人	14.6% 減少	7.4% 減少
合計	291人		262人	10.0% 減少	8.8% 減少

### 申込児童数

	H27		H31	H27→H31	奈良県
0歳児	3人	→	4人	33.3% 増加	14.2% 増加
1・2歳児	50人		50人	0.0% 増加	8.6% 増加
3歳以上児	101人		77人	23.8% 減少	2.4% 増加
合計	154人		131人	14.9% 減少	5.0% 増加

### 申込率

	H27		H31	奈良県H31
0歳児	9.1%	→	8.3%	14.6%
1・2歳児	46.7%		58.8%	48.8%
3歳以上児	66.9%		59.7%	49.8%
合計	52.9%		50.0%	44.2%

### 利用定員数

	H27		H31	H27→H31	奈良県
計	250人	→	141人	43.6% 減少	8.2% 増加

「H31子育て安心プラン」より

33

# 参考資料

## 田原本町

待機児童数 H27: 6 → H31: 2

### 就学前児童数

	H27		H31	H27→H31	奈良県
0歳児	232人	→	225人	3.0% 減少	8.7% 減少
1・2歳児	530人		476人	10.2% 減少	11.1% 減少
3歳以上児	773人		752人	2.7% 減少	7.4% 減少
合計	1,535人		1,453人	5.3% 減少	8.8% 減少

### 申込児童数

	H27		H31	H27→H31	奈良県
0歳児	19人	→	32人	68.4% 増加	14.2% 増加
1・2歳児	200人		240人	20.0% 増加	8.6% 増加
3歳以上児	320人		334人	4.4% 増加	2.4% 増加
合計	539人		606人	12.4% 増加	5.0% 増加

### 申込率

	H27		H31	奈良県H31
0歳児	8.2%	→	14.2%	14.6%
1・2歳児	37.7%		50.4%	48.8%
3歳以上児	41.4%		44.4%	49.8%
合計	35.1%		41.7%	44.2%

### 利用定員数

	H27		H31	H27→H31	奈良県
計	500人	→	568人	13.6% 増加	8.2% 増加

「H31子育て安心プラン」より

34