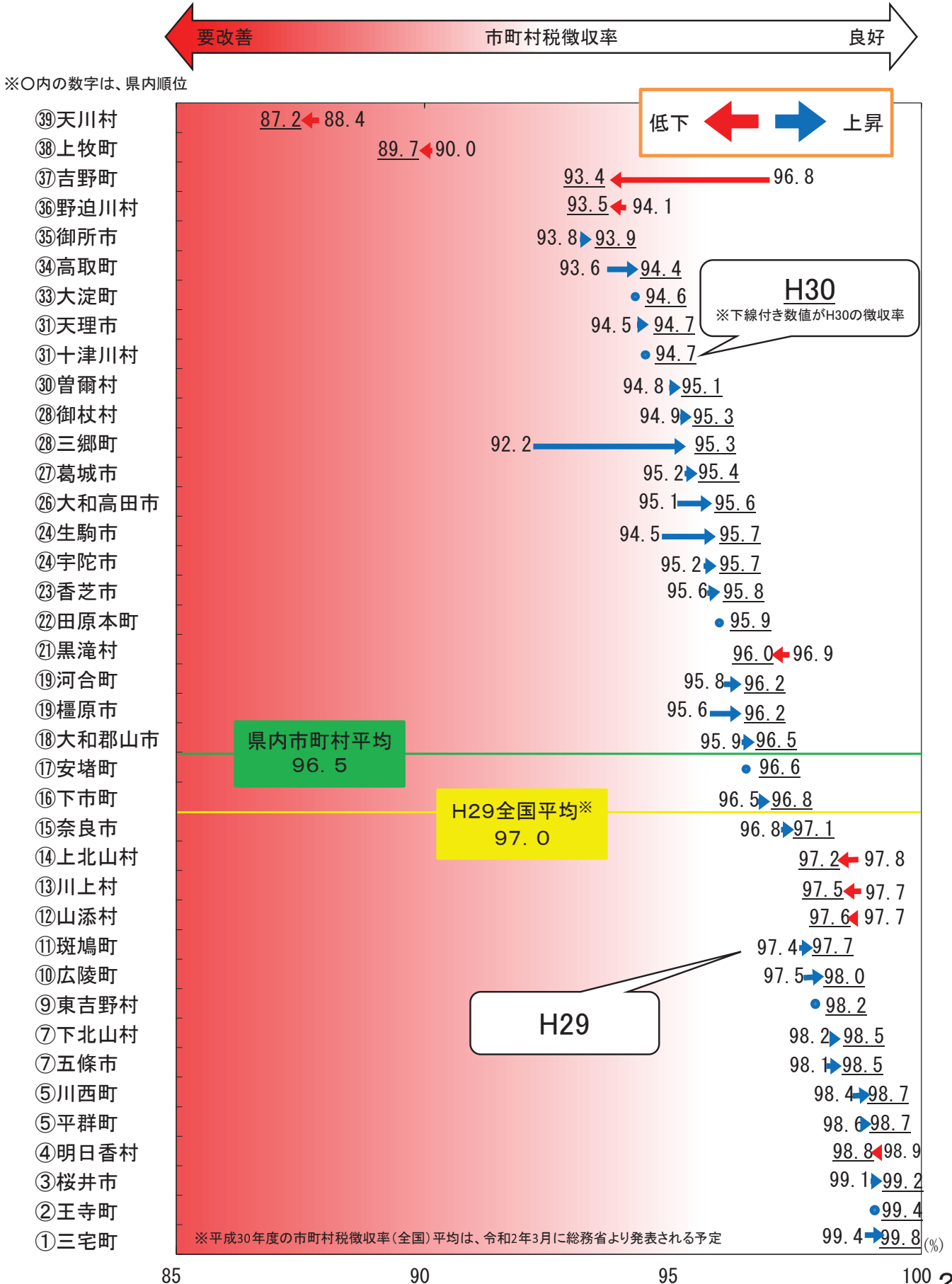


# 県内各市町村の市町村税徴収率の対前年度比較

別紙9

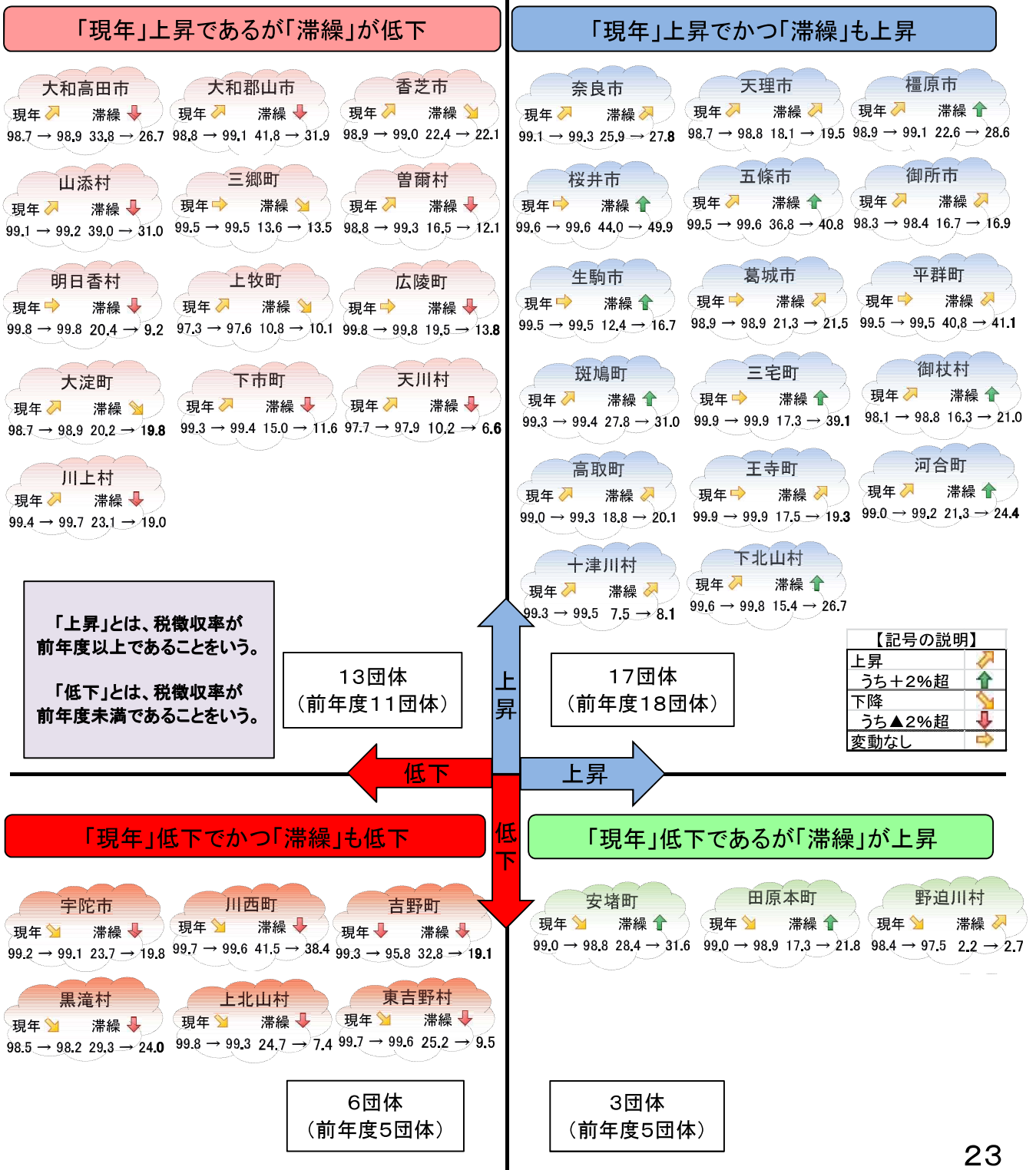
- 徴収率が前年度より上昇した団体数は24、低下した団体数は9、前年度と変動なしが6団体。
- 三郷町、生駒市が大きく上昇。



# 県内各市町村の市町村税徴収率にかかる現年課税分・滞納繰越分別徴収率の対前年マトリクス

別紙10

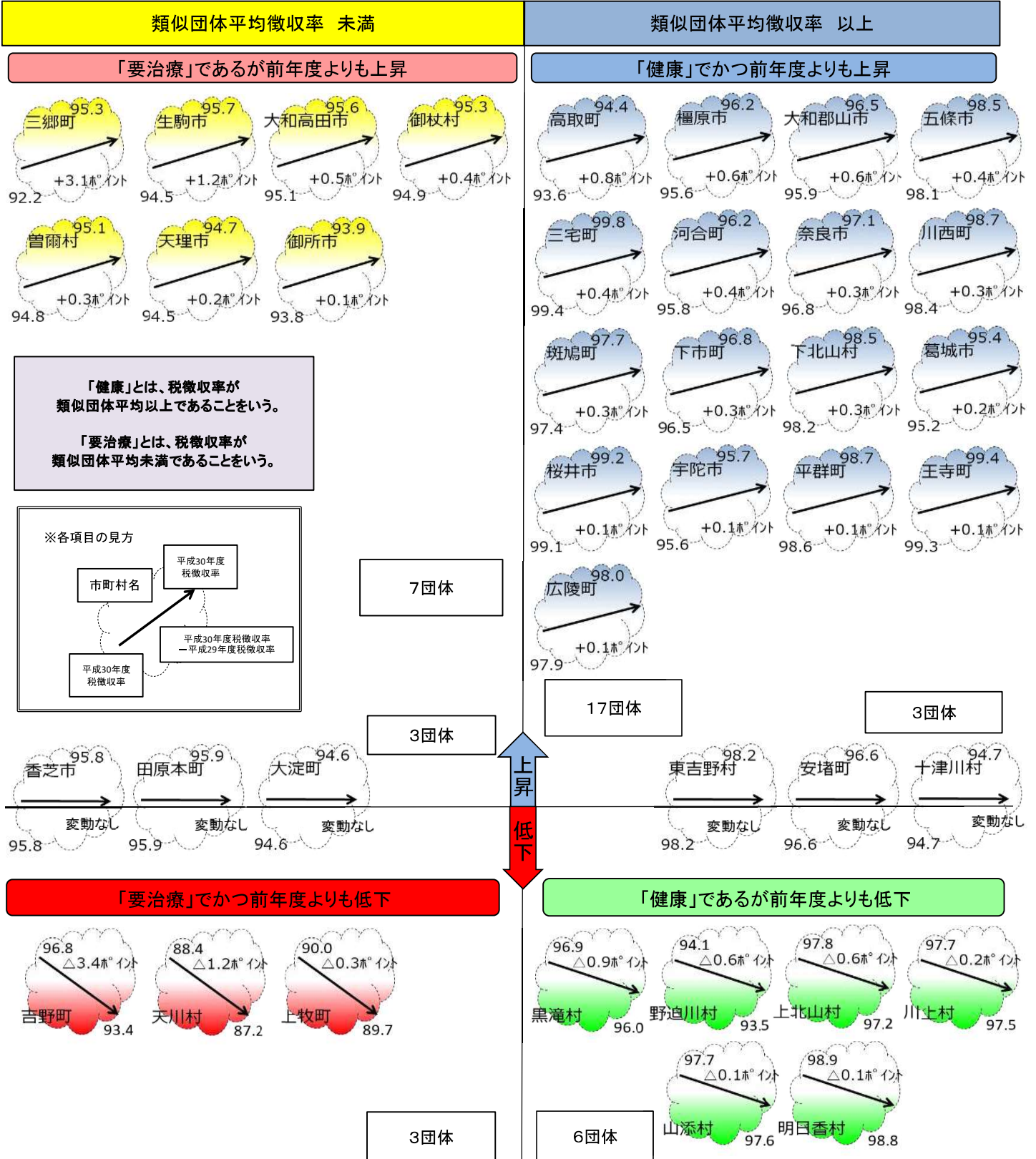
○県内各市町村の市町村税徴収率を、現年課税分徴収率と滞納繰越分徴収率の対前年度増減で区分し整理。  
 ○現年課税分徴収率が前年度より上昇した団体は30団体で、このうち滞納繰越分徴収率が前年度より上昇した団体は奈良市など17団体、前年度より低下した団体は大和高田市など13団体。  
 ○現年課税分徴収率が前年度より低下した団体は9団体で、このうち滞納繰越分徴収率が前年度より上昇した団体は安堵町など3団体、前年度より低下した団体は宇陀市など6団体。



# 県内各市町村の市町村税徴収率の健康診断表 (類似団体平均徴収率を目安に「健康」と「要治療」に区分)

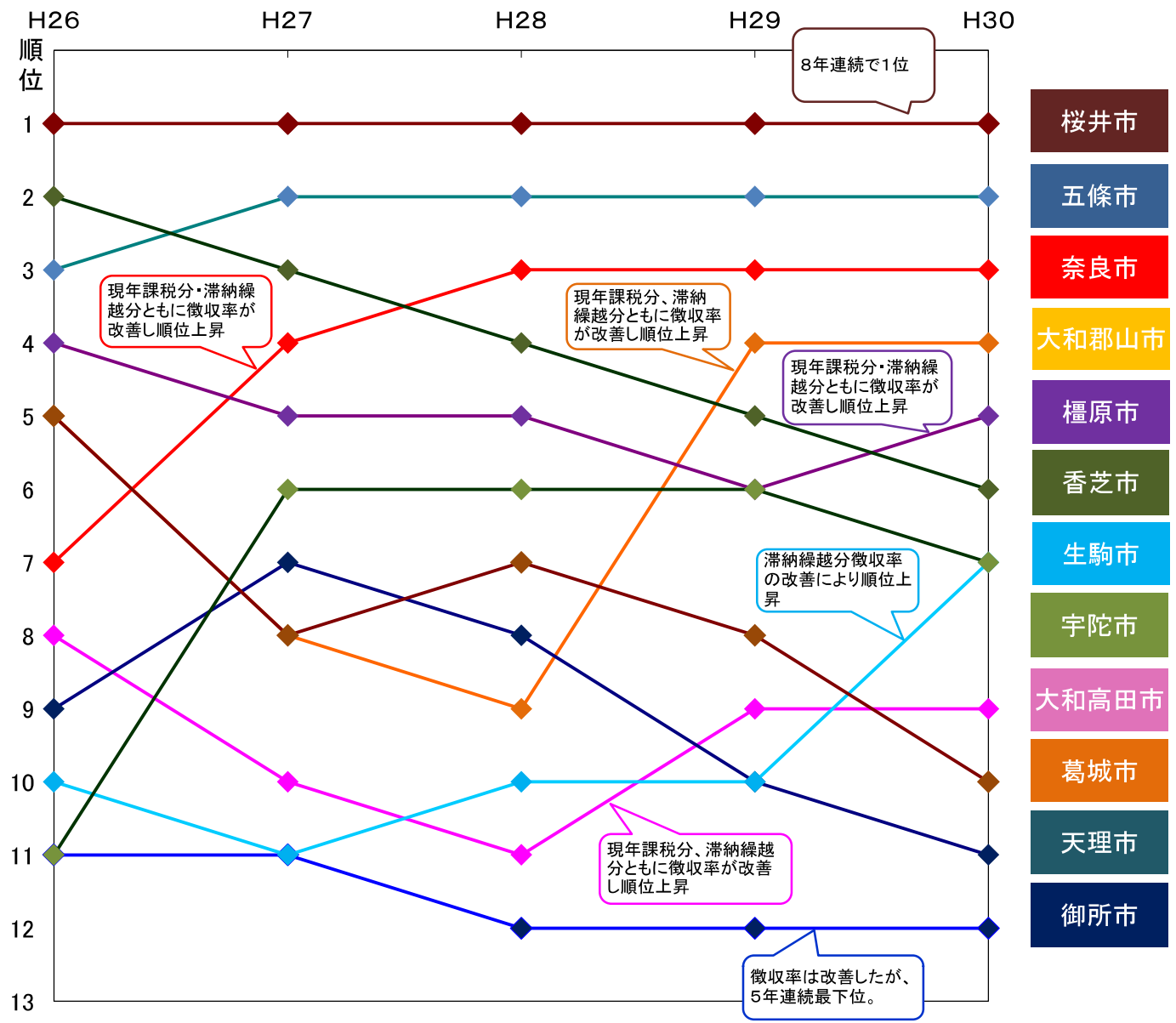
別紙11

○県内各市町村の平成30年度市町村税徴収率を類似団体平均徴収率(平成29年度)を目安に「健康」と「要治療」に区分し整理。  
 ○「要治療」領域に属する13団体のうち、吉野町など3団体が前年度よりも低下し、三郷町など7団体が前年度よりも上昇。  
 香芝市など3団体は変動なし。  
 ○「健康」領域に属する26団体のうち、黒滝村など6団体が前年度よりも低下し、高取町など17団体が前年度よりも上昇。  
 東吉野村など3団体は変動なし。



県内12市の市町村税徴収率順位の推移(過去5ヶ年度分)

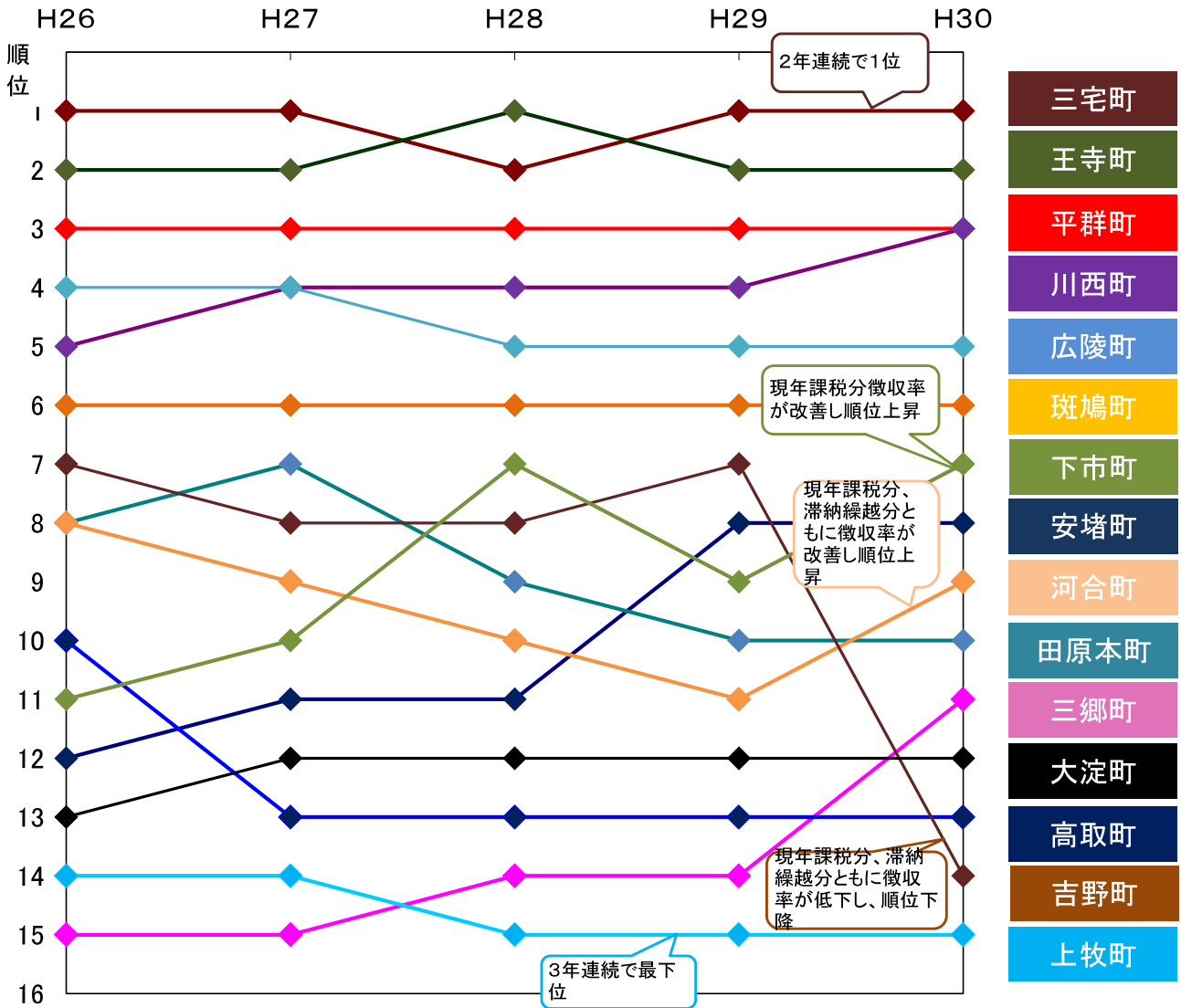
○桜井市が8年連続1位。御所市は5年連続で最下位。  
 ○徴収率が改善した橿原市、生駒市は順位上昇。



団体名	H26	順位	H27	順位	H28	順位	H29	順位	H30	順位
奈良市	93.3	7	95.1	4	95.9	3	96.8	3	97.1	3
大和高田市	93.1	8	93.8	10	93.9	11	95.1	9	95.6	9
大和郡山市	93.7	5	93.9	8	94.2	9	95.9	4	96.5	4
天理市	92.9	9	94.0	7	94.4	8	94.5	10	94.7	11
橿原市	94.2	4	94.7	5	95.2	5	95.6	6	96.2	5
桜井市	97.5	1	98.3	1	98.9	1	99.1	1	99.2	1
五條市	94.7	3	95.8	2	97.3	2	98.1	2	98.5	2
御所市	92.7	11	93.5	11	93.7	12	93.8	12	93.9	12
生駒市	92.8	10	93.5	11	94.0	10	94.5	10	95.7	7
香芝市	94.9	2	95.4	3	95.6	4	95.8	5	95.8	6
葛城市	93.7	5	93.9	8	94.8	7	95.2	8	95.4	10
宇陀市	92.7	11	94.1	6	95.1	6	95.6	6	95.7	7

県内15町の市町村税徴収率順位の推移(過去5ヶ年度分)

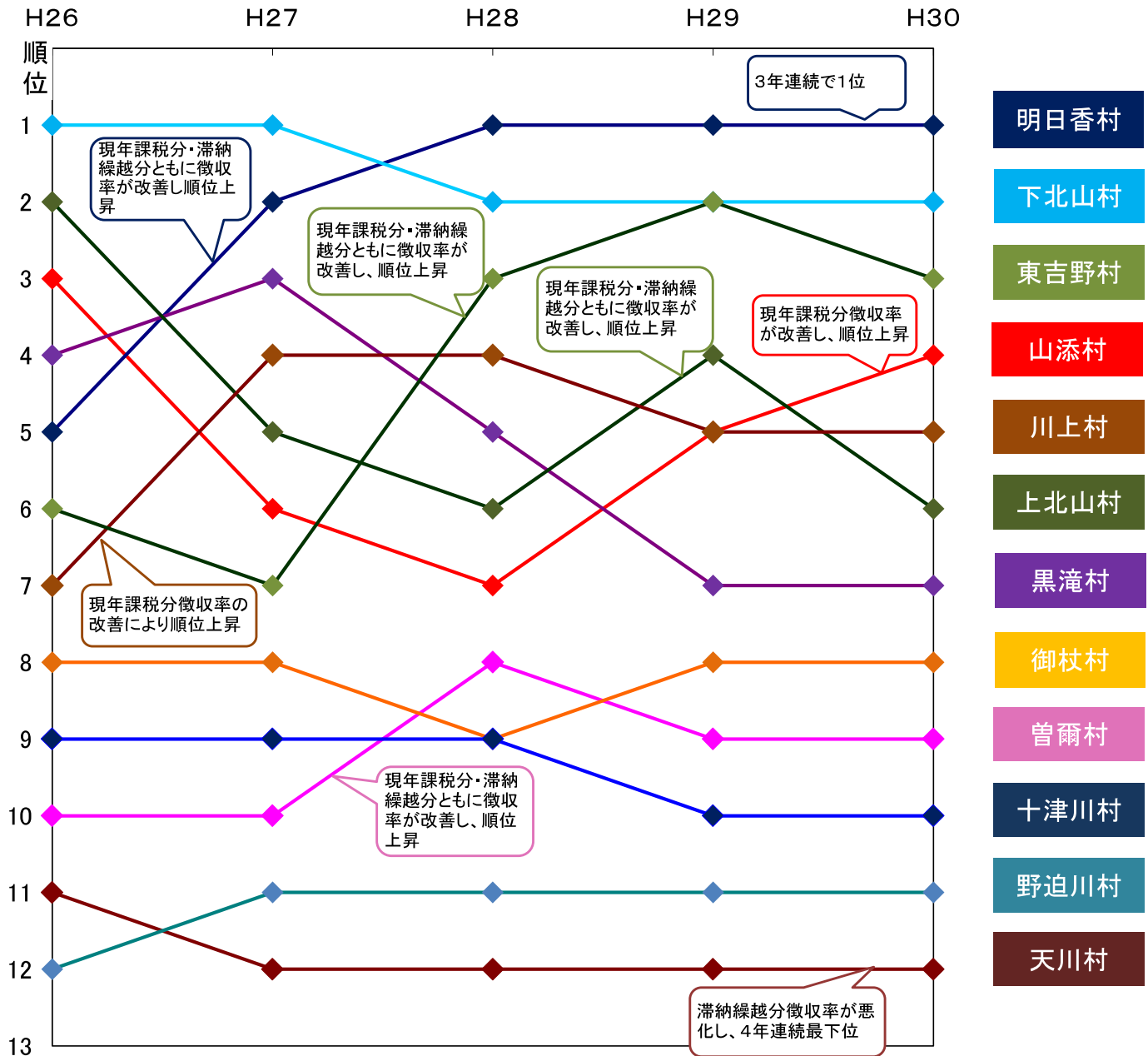
○三宅町が1位。上牧町が3年連続で最下位。  
○徴収率が改善した三郷町、川西町、河合町、下市町が順位上昇。



団体名	H26	順位	H27	順位	H28	順位	H29	順位	H30	順位
平群町	97.7	3	98.1	3	98.3	3	98.6	3	98.7	3
三郷町	90.0	15	90.1	15	91.3	14	92.2	14	95.3	11
斑鳩町	96.1	6	96.8	6	97.1	6	97.4	6	97.7	6
安堵町	93.4	12	95.0	11	95.4	11	96.6	8	96.6	8
川西町	96.6	5	97.2	4	97.7	4	98.4	4	98.7	3
三宅町	99.1	1	99.2	1	99.2	2	99.4	1	99.8	1
田原本町	95.3	8	95.8	7	95.7	9	95.9	10	95.9	10
高取町	94.4	10	94.1	13	93.1	13	93.6	13	94.4	13
上牧町	91.8	14	91.3	14	90.6	15	90.0	15	89.7	15
王寺町	98.9	2	99.1	2	99.3	1	99.3	2	99.4	2
広陵町	96.8	4	97.2	4	97.5	5	97.9	5	98.0	5
河合町	95.3	8	95.3	9	95.6	10	95.8	11	96.2	9
吉野町	95.5	7	95.6	8	95.9	8	96.8	7	93.4	14
大淀町	93.2	13	94.5	12	94.6	12	94.6	12	94.6	12
下市町	93.6	11	95.1	10	96.1	7	96.5	9	96.8	7

県内12村の市町村税徴収率順位の推移(過去5ヶ年度分)

○明日香村が3年連続で1位。天川村が4年連続最下位。  
(○山添村は徴収率が低下するも順位上昇。)



団体名	H26	順位	H27	順位	H28	順位	H29	順位	H30	順位
山添村	98.0	3	97.5	6	97.1	7	97.7	5	97.6	4
曾爾村	94.3	10	94.2	10	95.1	8	94.8	9	95.1	9
御杖村	94.8	8	94.7	8	94.8	9	94.9	8	95.3	8
明日香村	97.6	5	98.5	2	98.8	1	98.9	1	98.8	1
黒滝村	97.9	4	98.0	3	97.6	5	96.9	7	96.0	7
天川村	94.2	11	90.6	12	89.5	12	88.4	12	87.2	12
野迫川村	91.7	12	90.8	11	91.2	11	94.1	11	93.5	11
十津川村	94.4	9	94.4	9	94.8	9	94.7	10	94.7	10
下北山村	98.3	1	98.7	1	98.3	2	98.2	2	98.5	2
上北山村	98.1	2	97.7	5	97.3	6	97.8	4	97.2	6
川上村	95.5	7	97.9	4	97.7	4	97.7	5	97.5	5
東吉野村	96.3	6	96.8	7	97.9	3	98.2	2	98.2	3