

平成30年度奈良県内市町村地方公営企業の決算の概要

県内市町村が経営する地方公営企業（上水道、病院、下水道など）の平成30年度の決算の概要を取りまとめましたのでお知らせします。

※本資料の数値については、表示単位未満四捨五入の関係により、合計が一致しない場合があります。

★ 平成30年度決算のポイント ★

- ① 県内市町村の公営企業全体の総収支額は平成29年度に引き続き黒字であるが、その黒字額は平成29年度決算時より減少している。
総収支額：⑳3,596百万円 → ㉑3,341百万円（▲255百万円）
- ② 介護サービス事業の廃止等により、事業数及び職員数は前年度と比較してそれぞれ減少している。
事業数：㉑102 → ㉒101（▲1） 職員数：㉑1,759人 → ㉒1,744人（▲15人）
- ③ 企業債発行額及び企業債現在高は前年度と比べてそれぞれ減少している。
企業債発行額：㉑13,467百万円 → ㉒12,632百万円（▲835百万円）
企業債現在高：㉑314,137百万円 → ㉒301,823百万円（▲12,314百万円）

□事業数及び職員数（資料1）

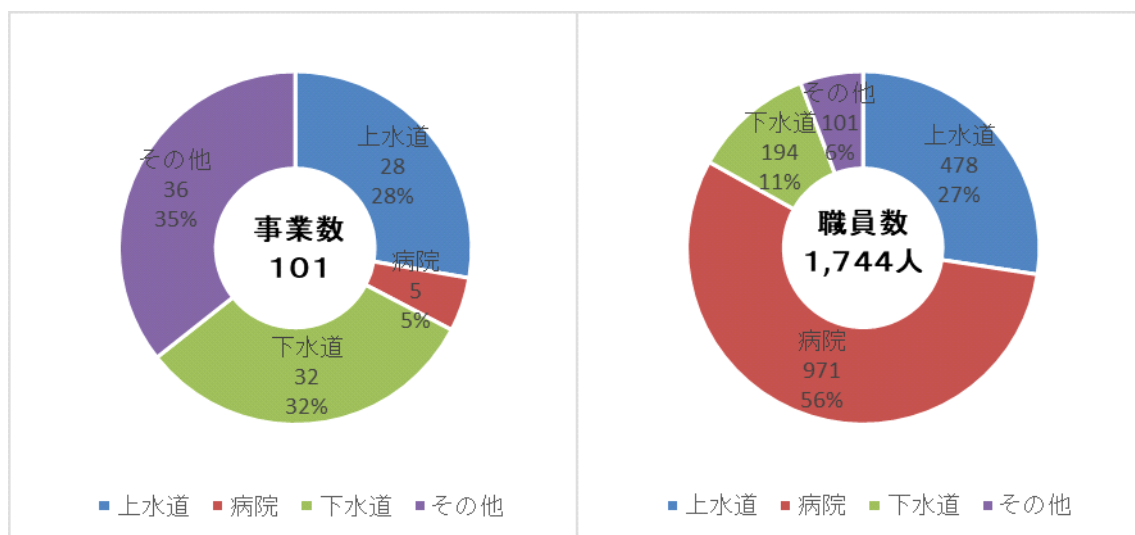
○事業数は、前年度から1事業減少の101事業

○職員数は、前年度より15人減の1,744人

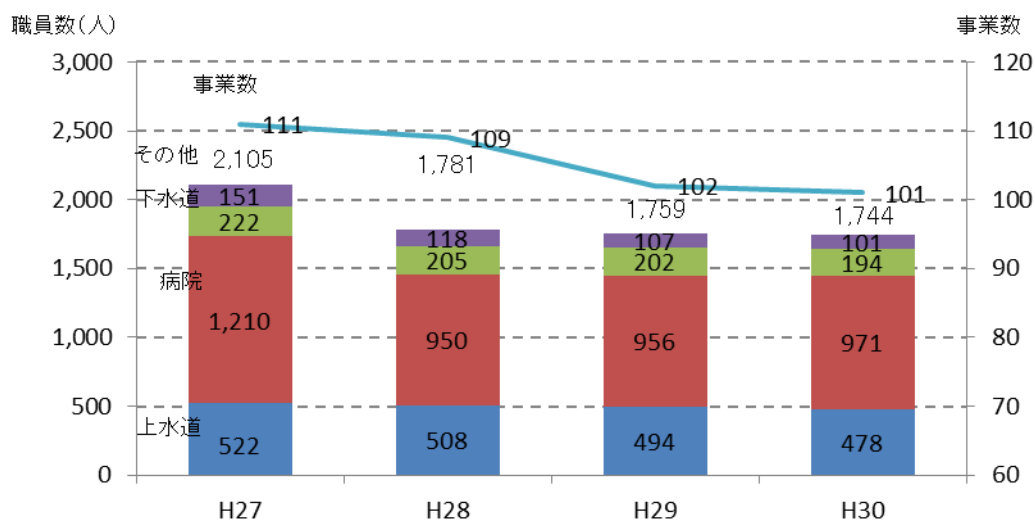
- ・昨年度比減となっている主な理由は、介護サービス事業の事業廃止や、上水道の自己水から県営水道への転換による施設の廃止等のため。

	事業数					職員数（人）				
	H27	H28	H29	H30	増減	H27	H28	H29	H30	増減
上水道	28	28	28	28	0	522	508	494	478	▲ 16
病院	7	5	5	5	0	1,210	950	956	971	15
下水道	31	31	31	32	1	222	205	202	194	▲ 8
その他	45	45	38	36	▲ 2	151	118	107	101	▲ 6
計	111	109	102	101	▲ 1	2,105	1,781	1,759	1,744	▲ 15

【事業数および職員数の事業別内訳】



【事業数および職員数の推移】



□決算規模（資料2）

○決算規模は、前年度比2.1%増の1,041億69百万円

- ・事業別では、上水道、病院、下水道が全体の95.9%を占める。
- ・主に上水道事業の建設改良費の増加等により全体として増加した。

(単位:百万円、%)

	H27	H28	H29	H30	H30-H29	増減率
上水道	35,019	37,435	38,176	40,227	2,051	5.4
病院	21,710	16,038	16,536	17,475	939	5.7
下水道	43,375 (42,403)	42,153	42,839	42,196	▲643	▲1.5
その他	8,534 (8,519)	8,124	4,442	4,271	▲171	▲3.8
合計	108,637 (107,651)	103,751	101,993	104,169	2,176	2.1

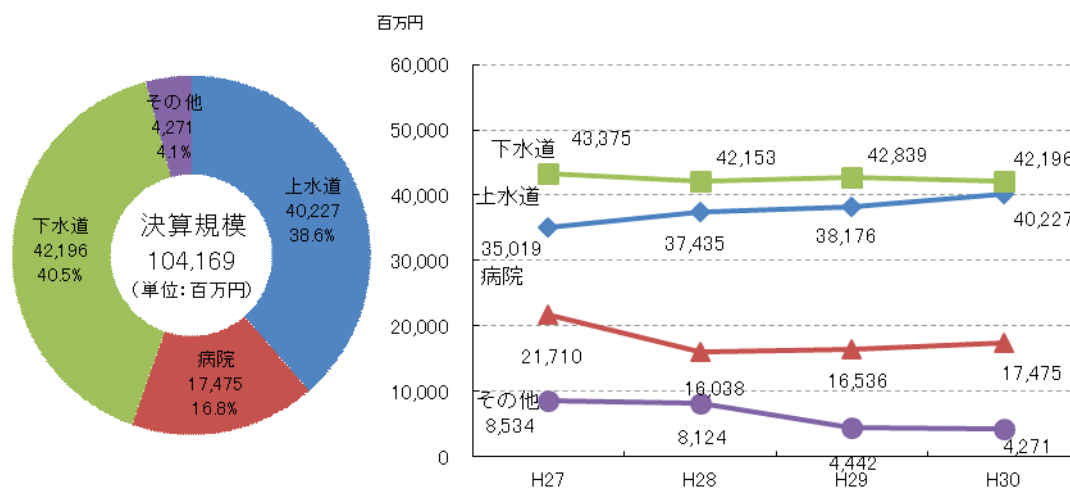
(注)1 決算規模の算出方法は次のとおり

法適用企業: 総費用(税込み) - 減価償却費 + 資本的支出

法非適用企業: 総費用 + 資本的支出 + 積立金 + 繰上充用金

2 27年度の()数値は、奈良県市町村公営企業財政健全化支援事業による繰上償還を除いた数値

【決算規模の事業別内訳および推移】



□総収支額（資料3）

○総収支額は前年度より2億55百万円減少し、33億41百万円の黒字

- ・平成26年度は地方公営企業会計基準の見直しの影響もあり赤字となったが、平成27年度以降は黒字に転換し、平成30年度も引き続き黒字となった。

（参考：平成26年度▲2,739百万円）

- ・事業別では、上水道、簡易水道、下水道、観光、宅地造成事業は黒字となり、病院、介護サービス、駐車場事業は赤字となった。

（単位：百万円、%）

	H27	H28	H29	H30	H30-H29	増減率
上水道	4,459	3,537	3,115	3,044	▲71	▲2.3
病院	▲681	▲95	▲292	▲399	▲107	▲36.6
下水道	▲67	266	1,055	998	▲57	▲5.4
その他	▲150	▲214	▲283	▲302	▲19	▲6.8
合計	3,561	3,494	3,596	3,341	▲255	▲7.1

（注）収支額は、法適用企業にあっては純損益、法非適用企業にあっては実質収支であり、他会計繰入金等を含む。

（単位：事業数、百万円）

		H29			H30			H30-H29		
		黒字	赤字	計	黒字	赤字	計	黒字	赤字	計
上水道	事業数	23	5	28	23	5	28	0	0	0
	収支額	3,431	▲316	3,115	3,370	▲326	3,044	▲60	▲11	▲71
病院	事業数	2	3	5	1	4	5	▲1	1	0
	収支額	178	▲470	▲292	194	▲593	▲399	15	▲122	▲107
下水道	事業数	29	2	31	30	2	32	1	0	1
	収支額	1,524	▲469	1,055	1,446	▲448	998	▲79	21	▲57
その他	事業数	35	3	38	33	3	36	▲2	0	▲2
	収支額	197	▲480	▲283	176	▲478	▲302	▲21	2	▲19
合計	事業数	89	13	102	87	14	101	▲2	1	▲1
	収支額	5,330	▲1,734	3,596	5,186	▲1,845	3,341	▲145	▲110	▲255

□建設改良費（資料４）

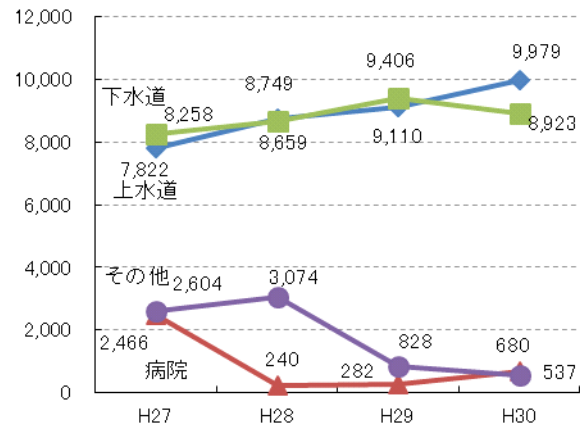
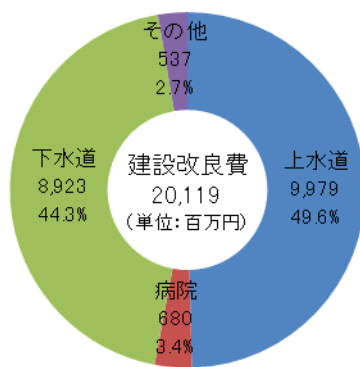
○建設改良費は前年度より2.5%増の201億19百万円

- ・主に上水道事業における県水受水設備の整備や老朽管更新事業の増加等により、全体として建設改良費が増加した。
- ・事業別では、上水道、病院、下水道が全体の97.3%を占める。

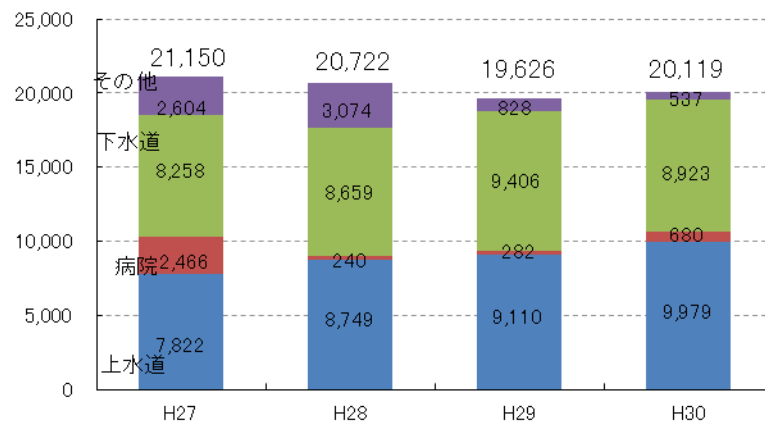
(単位:百万円、%)

	H27	H28	H29	H30	H30-H29	増減率
上水道	7,822	8,749	9,110	9,979	868	9.5
病院	2,466	240	282	680	398	141.2
下水道	8,258	8,659	9,406	8,923	▲483	▲5.1
その他	2,604	3,074	828	537	▲291	▲35.2
合計	21,150	20,722	19,626	20,119	493	2.5

【建設改良費の事業別内訳および推移】



【建設改良費の推移】



□企業債

(1)企業債発行額(資料5)

○企業債発行額は前年度より6.2%減の126億32百万円

主に下水道事業の建設改良費の減等により、全体として企業債発行額は減少した。

(単位:百万円、%)

	H27	H28	H29	H30	H30-H29	増減率
上水道	1,104	2,142	2,141	1,842	▲ 298	▲ 13.9
病院	2,216	164	155	449	294	189.3
下水道	9,984	10,145	10,680	10,056	▲ 624	▲ 5.8
その他	1,624	2,103	491	285	▲ 207	▲ 42.0
合計	14,928	14,553	13,467	12,632	▲ 835	▲ 6.2

(2)企業債現在高(資料6)

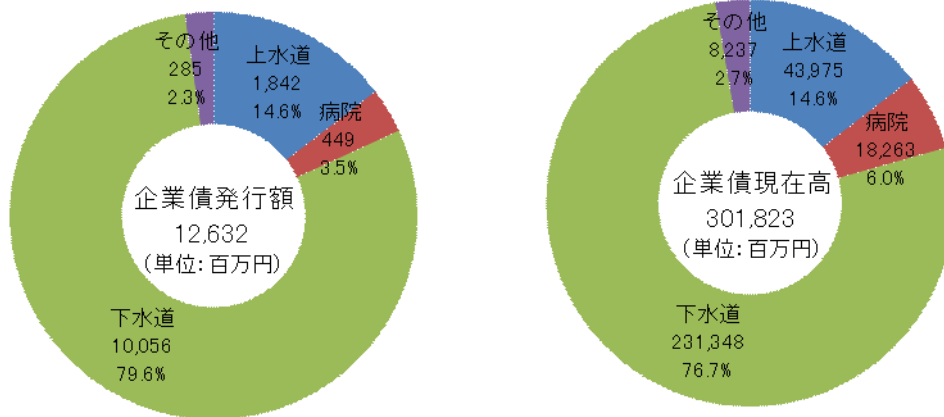
○企業債現在高は前年度より3.9%減の3,018億23百万円

・企業債残高は引き続き減少傾向となっている。

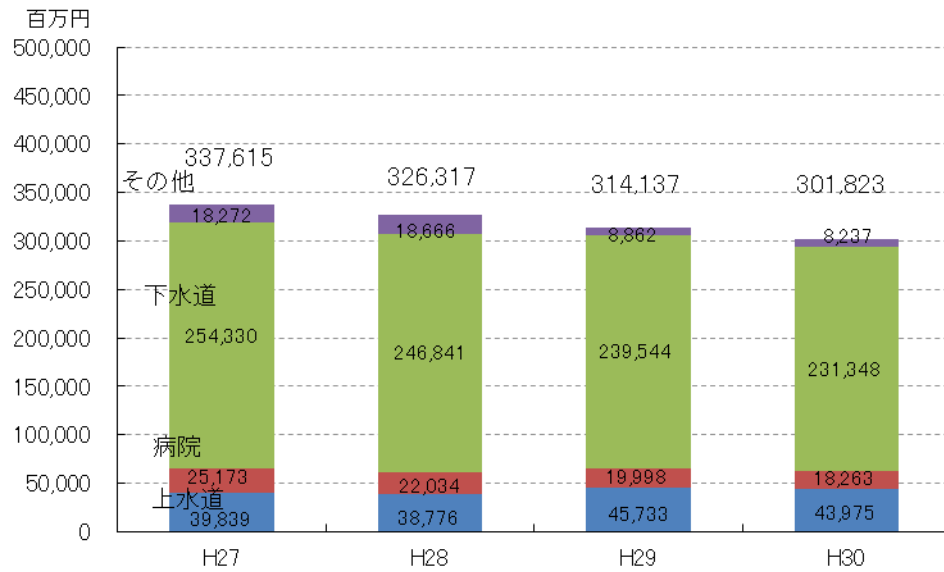
(単位:百万円、%)

	H27	H28	H29	H30	H30-H29	増減率
上水道	39,839	38,776	45,733	43,975	▲ 1,757	▲ 3.8
病院	25,173	22,034	19,998	18,263	▲ 1,735	▲ 8.7
下水道	254,330	246,841	239,544	231,348	▲ 8,196	▲ 3.4
その他	18,272	18,666	8,862	8,237	▲ 625	▲ 7.1
合計	337,615	326,317	314,137	301,823	▲ 12,314	▲ 3.9

【企業債発行額および現在高の事業別内訳】



【企業債現在高の推移】



□他会計繰入金（資料7）

○他会計からの繰入金は前年度より2.1%増の203億96百万円

・事業別では、下水道事業が全体の73.2%を占める

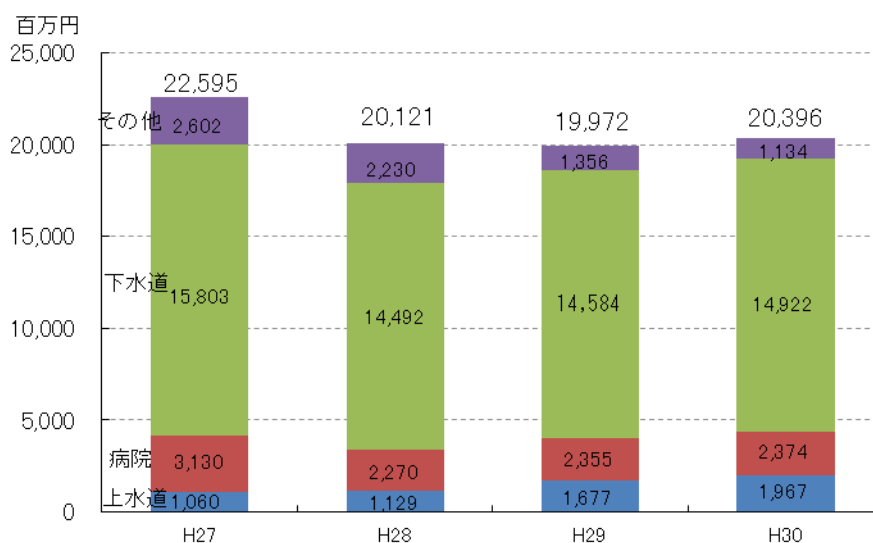
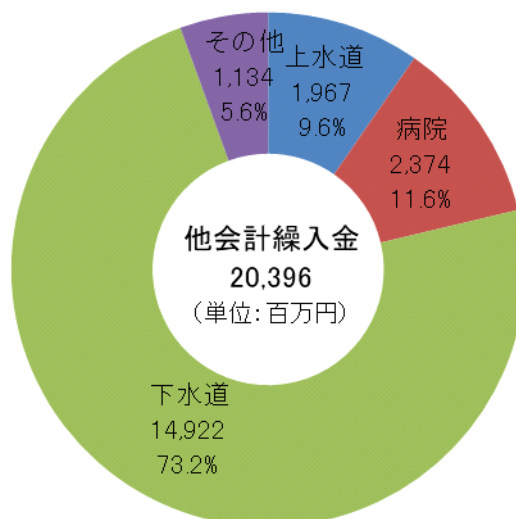
(単位:百万円、%)

	基準内繰入金			基準外繰入金			合計			
	H29	H30	H30-H29	H29	H30	H30-H29	H29	H30	H30-H29	増減率
上水道	1,303	1,627	323	374	340	▲34	1,677	1,967	290	17.3
病院	2,133	2,113	▲20	222	261	39	2,355	2,374	19	0.8
下水道	9,071	9,321	251	5,514	5,601	87	14,584	14,922	338	2.3
その他	326	344	18	1,030	789	▲240	1,356	1,134	▲222	▲16.4
合計	12,834	13,405	572	7,139	6,991	▲148	19,972	20,396	424	2.1

(注) 1. 「基準内繰入金」とは、一般会計と公営企業会計との間の経費の負担区分の原則に基づき、一般会計から公営企業会計に対して繰り出すべき経費として総務省が示す繰出基準に基づく一般会計からの繰入金。

2. 「基準外繰入金」とは、総務省が示す繰出基準に基づかない一般会計からの繰入金。

【他会計繰入金の事業別内訳および推移】



□料金収入（資料 8）

○料金収入は前年度より 1. 0%増の 569億08百万円

- ・事業別では、簡易水道・病院・観光事業・宅地造成事業は増加し、上水道・下水道・介護サービス事業・駐車場事業は減少した。
- ・総収益に占める料金収入の割合は、下水道事業が最も低く 47. 2%となっている。

（単位:百万円、%）

	H29	H30	H30-H29	増減率
上水道	28,207 (80.1%)	28,064 (81.0%)	▲ 144	▲ 0.5
病院	12,379 (81.4%)	12,694 (81.6%)	315	2.5
下水道	14,031 (50.7%)	14,010 (47.2%)	▲ 21	▲ 0.2
その他	1,741 (72.6%)	2,141 (78.9%)	400	23.0
合計	56,358 (70.0%)	56,908 (68.9%)	550	1.0

（注）（ ）内の数値は、総収益に占める料金収入比率。

県内市町村の地方公営企業の事業数及び職員数の推移

1 事業数

(単位:事業)

		H24	H25	H26	H27	H28	H29	H30	H30-H29
法適用事業	上水道	28	28	28	28	28	28	28	0
	簡易水道	0	1	1	1	1	0	0	0
	病院	8	8	7	7	5	5	5	0
	下水道	2	2	4	4	5	8	13	5
	観光	1	1	1	1	1	1	1	0
	宅地造成	0	0	0	0	0	0	0	0
	介護サービス	1	1	1	1	1	1	1	0
	計	40	41	42	42	41	43	48	5
法非適用事業	簡易水道	17	16	16	16	16	11	11	0
	下水道	29	29	27	27	26	23	19	▲4
	観光	6	6	6	6	6	5	5	0
	駐車場	7	7	7	7	7	7	6	▲1
	宅地造成	2	2	2	2	2	2	2	0
	介護サービス	12	12	12	11	11	11	10	▲1
	計	73	72	70	69	68	59	53	▲6
合計	113	113	112	111	109	102	101	▲1	

2 職員数

(単位:人)

		H24	H25	H26	H27	H28	H29	H30	H30-H29
法適用事業	上水道	570	564	545	522	508	494	478	▲16
	簡易水道	0	1	1	1	1	0	0	0
	病院	1,293	1,290	1,207	1,210	950	956	971	15
	下水道	25	27	75	71	77	83	117	34
	観光	1	0	0	0	0	0	0	0
	宅地造成	0	0	0	0	0	0	0	0
	介護サービス	54	57	55	55	52	52	48	▲4
	計	1,943	1,939	1,883	1,859	1,588	1,585	1,614	29
法非適用事業	簡易水道	20	16	16	18	18	8	8	0
	下水道	205	197	151	151	128	119	77	▲42
	観光	16	16	16	16	15	15	15	0
	駐車場	0	0	0	0	0	0	0	0
	宅地造成	0	0	0	0	0	0	0	0
	介護サービス	60	59	62	61	32	32	30	▲2
	計	301	288	245	246	193	174	130	▲44
合計	2,244	2,227	2,128	2,105	1,781	1,759	1,744	▲15	

■平成30年度 県内地方公営企業の事業別決算規模一覧表

(単位:千円)

事業	上水道 28事業	簡易水道 11事業	病院 5事業	下水道		観光		宅地造成 2事業	介護サービス		駐車場 6事業	合計 101事業
				法適用 13事業	法非適用 19事業	法適用 1事業	法非適用 5事業		法適用 1事業	法非適用 10事業		
奈良市	8,394,774	-	705,189	8,325,133	-	-	-	823,751	-	-	121,658	18,370,505
大和高田市	1,849,133	-	8,280,958	2,306,022	-	-	-	-	-	-	371,568	12,807,681
大和郡山市	2,060,440	-	-	3,505,118	-	-	-	-	-	-	-	5,565,558
天理市	2,650,667	-	-	2,872,464	-	-	-	73,423	-	-	-	5,596,554
橿原市	3,294,397	-	-	3,812,740	-	-	-	-	-	-	187,831	7,294,968
桜井市	1,499,574	-	-	-	1,788,809	-	-	-	-	-	133,833	3,422,216
五條市	1,963,365	-	-	-	1,059,429	-	-	-	-	-	-	3,022,794
御所市	1,145,783	-	-	-	895,081	-	88,229	-	-	-	-	2,129,093
生駒市	3,279,018	-	1,096,587	-	2,993,285	-	-	-	-	73,773	-	7,442,663
香芝市	2,436,372	-	-	2,163,196	-	-	-	-	-	-	-	4,599,568
葛城市	1,124,452	-	-	-	1,556,727	-	-	-	-	-	-	2,681,179
宇陀市	1,108,295	-	3,895,128	-	754,499	9,293	-	-	554,564	-	-	6,321,779
山添村	-	230,600	-	-	52,101	-	-	-	-	-	-	282,701
平群町	621,016	-	-	451,922	34,830	-	-	-	-	-	-	1,107,768
三郷町	842,168	-	-	696,928	-	-	-	-	-	-	-	1,539,096
斑鳩町	793,780	-	-	1,354,684	-	-	-	-	-	-	723	2,149,187
安堵町	168,176	-	-	-	287,447	-	-	-	-	-	-	455,623
川西町	221,575	-	-	267,118	-	-	-	-	-	7,616	-	496,309
三宅町	154,143	-	-	-	314,648	-	-	-	-	0	-	468,791
田原本町	977,414	-	-	1,498,359	-	-	-	-	-	-	-	2,475,773
曾爾村	-	129,879	-	-	-	-	-	-	-	19,389	-	149,268
御杖村	-	115,715	-	-	-	-	-	-	-	3,188	-	118,903
高取町	185,398	-	-	-	212,641	-	-	-	-	-	-	398,039
明日香村	212,344	-	-	-	282,628	-	-	-	-	-	-	494,972
上牧町	463,663	-	-	-	602,750	-	-	-	-	-	-	1,066,413
王寺町	579,574	-	-	-	1,009,989	-	-	-	-	-	73,613	1,663,176
広陵町	1,191,900	-	-	1,009,816	-	-	-	-	-	-	-	2,201,716
河合町	1,457,183	-	-	-	685,992	-	-	-	-	-	-	2,143,175
吉野町	353,400	-	-	-	271,024	-	-	-	-	-	-	624,424
大淀町	919,032	-	-	803,607	-	-	-	-	-	-	-	1,722,639
下市町	279,622	-	-	-	188,473	-	-	-	-	-	-	468,095
黒滝村	-	38,511	-	-	49,881	-	-	-	-	-	-	88,392
天川村	-	76,022	-	-	88,263	-	-	-	-	-	-	164,285
野迫川村	-	43,890	-	-	-	-	1,000	-	-	-	-	44,890
十津川村	-	245,758	-	-	-	-	52,687	-	-	-	-	298,445
下北山村	-	48,114	-	-	-	-	68,528	-	-	0	-	116,642
上北山村	-	18,644	-	-	-	-	-	-	-	-	-	18,644
川上村	-	162,333	-	-	-	-	0	-	-	-	-	162,333
東吉野村	-	132,129	-	-	-	-	-	-	-	-	-	132,129
国保中央	-	-	3,497,325	-	-	-	-	-	-	-	-	3,497,325
王寺休日応急	-	-	-	-	-	-	-	-	-	74,712	-	74,712
吉野広域	-	-	-	-	-	-	-	-	-	24,464	-	24,464
三室園組合(三室園)	-	-	-	-	-	-	-	-	-	262,109	-	262,109
三室園組合(あくなみ苑)	-	-	-	-	-	-	-	-	-	3,850	-	3,850
合計	40,226,658	1,241,595	17,475,187	29,067,107	13,128,497	9,293	210,444	897,174	554,564	469,101	889,226	104,168,846

* 三室園組合の介護サービス事業は特別会計別に記載

■平成30年度 県内地方公営企業の事業別総収支額一覧表

(単位:千円)

事業	上水道 28事業	簡易水道 11事業	病院 5事業	下水道		観光		宅地造成 2事業	介護サービス		駐車場 6事業	合計 101事業
				法適用 13事業	法非適用 19事業	法適用 1事業	法非適用 5事業		法適用 1事業	法非適用 10事業		
奈良市	927,919	-	△ 120,498	△ 438,125	-	-	-	0	-	-	0	369,296
大和高田市	230,101	-	△ 65,009	67,823	-	-	-	-	-	-	△ 339,285	△ 106,370
大和郡山市	406,273	-	-	131,982	-	-	-	-	-	-	-	538,255
天理市	298,816	-	-	497,146	-	-	-	10,885	-	-	-	806,847
橿原市	333,049	-	-	340,974	-	-	-	-	-	-	0	674,023
桜井市	36,685	-	-	-	2,099	-	-	-	-	-	△ 117,049	△ 78,265
五條市	△ 58,388	-	-	-	26,370	-	-	-	-	-	-	△ 32,018
御所市	25,662	-	-	-	0	-	670	-	-	-	-	26,332
生駒市	306,106	-	△ 205,643	-	105	-	-	-	-	0	-	100,568
香芝市	233,307	-	-	60,856	-	-	-	-	-	-	-	294,163
葛城市	135,726	-	-	-	107	-	-	-	-	-	-	135,833
宇陀市	5,985	-	△ 201,486	-	7,355	127,206	-	-	△ 21,839	-	-	△ 82,779
山添村	-	0	-	-	0	-	-	-	-	-	-	0
平群町	△ 84,075	-	-	82,001	0	-	-	-	-	-	-	△ 2,074
三郷町	△ 68,414	-	-	64,200	-	-	-	-	-	-	-	△ 4,214
斑鳩町	58,457	-	-	4,179	-	-	-	-	-	-	0	62,636
安堵町	15,304	-	-	-	0	-	-	-	-	-	-	15,304
川西町	15,052	-	-	8,946	-	-	-	-	-	1,025	-	25,023
三宅町	4,989	-	-	-	0	-	-	-	-	0	-	4,989
田原本町	△ 39,316	-	-	44,771	-	-	-	-	-	-	-	5,455
曾爾村	-	2,223	-	-	-	-	-	-	-	0	-	2,223
御杖村	-	2,545	-	-	-	-	-	-	-	0	-	2,545
高取町	32,098	-	-	-	0	-	-	-	-	-	-	32,098
明日香村	11,111	-	-	-	13,656	-	-	-	-	-	-	24,767
上牧町	52,332	-	-	-	9,959	-	-	-	-	-	-	62,291
王寺町	45,042	-	-	-	8,660	-	-	-	-	-	0	53,702
広陵町	60,196	-	-	63,053	-	-	-	-	-	-	-	123,249
河合町	46,214	-	-	-	0	-	-	-	-	-	-	46,214
吉野町	△ 76,110	-	-	-	9,825	-	-	-	-	-	-	△ 66,285
大淀町	28,539	-	-	△ 9,539	-	-	-	-	-	-	-	19,000
下市町	61,384	-	-	-	0	-	-	-	-	-	-	61,384
黒滝村	-	132	-	-	131	-	-	-	-	-	-	263
天川村	-	9,288	-	-	1,372	-	-	-	-	-	-	10,660
野迫川村	-	476	-	-	-	-	1	-	-	-	-	477
十津川村	-	0	-	-	-	-	2,345	-	-	-	-	2,345
下北山村	-	1,101	-	-	-	-	1,968	-	-	0	-	3,069
上北山村	-	3,009	-	-	-	-	-	-	-	-	-	3,009
川上村	-	2,922	-	-	-	-	0	-	-	-	-	2,922
東吉野村	-	0	-	-	-	-	-	-	-	-	-	0
国保中央	-	-	193,743	-	-	-	-	-	-	-	-	193,743
王寺休日応急	-	-	-	-	-	-	-	-	-	10,305	-	10,305
吉野広域	-	-	-	-	-	-	-	-	-	0	-	0
三室園組合(三室園)	-	-	-	-	-	-	-	-	-	10	-	10
三室園組合(あくなみ苑)	-	-	-	-	-	-	-	-	-	5	-	5
合計	3,044,044	21,696	△ 398,893	918,267	79,639	127,206	4,984	10,885	△ 21,839	11,345	△ 456,334	3,341,000

* 三室園組合の介護サービス事業は特別会計別に記載

■平成30年度 県内地方公営企業の事業別建設改良費一覧表

(単位:千円)

事業	上水道 28事業	簡易水道 11事業	病院 5事業	下水道		観光		宅地造成 2事業	介護サービス		駐車場 6事業	合計 101事業
				法適用 13事業	法非適用 19事業	法適用 1事業	法非適用 5事業		法適用 1事業	法非適用 10事業		
奈良市	1,014,363	-	1,733	739,081	-	-	-	38,100	-	-	0	1,793,277
大和高田市	378,698	-	121,578	928,227	-	-	-	-	-	-	0	1,428,503
大和郡山市	636,704	-	-	776,629	-	-	-	-	-	-	-	1,413,333
天理市	768,545	-	-	232,083	-	-	-	73,423	-	-	-	1,074,051
橿原市	696,632	-	-	998,188	-	-	-	-	-	-	0	1,694,820
桜井市	438,868	-	-	-	407,172	-	-	-	-	-	0	846,040
五條市	1,000,189	-	-	-	80,095	-	-	-	-	-	-	1,080,284
御所市	326,403	-	-	-	422,942	-	0	-	-	-	-	749,345
生駒市	1,036,141	-	2,743	-	922,531	-	-	-	-	0	-	1,961,415
香芝市	666,600	-	-	877,307	-	-	-	-	-	-	-	1,543,907
葛城市	275,742	-	-	-	185,486	-	-	-	-	-	-	461,228
宇陀市	249,629	-	438,492	-	47,090	3,870	-	-	10,727	-	-	749,808
山添村	-	74,279	-	-	0	-	-	-	-	-	-	74,279
平群町	102,269	-	-	136,332	0	-	-	-	-	-	-	238,601
三郷町	253,638	-	-	162,832	-	-	-	-	-	-	-	416,470
斑鳩町	207,429	-	-	690,048	-	-	-	-	-	-	0	897,477
安堵町	31,445	-	-	-	80,889	-	-	-	-	-	-	112,334
川西町	12,744	-	-	32,739	-	-	-	-	-	0	-	45,483
三宅町	1,036	-	-	-	9,982	-	-	-	-	0	-	11,018
田原本町	186,671	-	-	265,234	-	-	-	-	-	-	-	451,905
曾爾村	-	62,584	-	-	-	-	-	-	-	0	-	62,584
御杖村	-	40,198	-	-	-	-	-	-	-	0	-	40,198
高取町	19,791	-	-	-	92,920	-	-	-	-	-	-	112,711
明日香村	76,592	-	-	-	57,457	-	-	-	-	-	-	134,049
上牧町	22,626	-	-	-	84,975	-	-	-	-	-	-	107,601
王寺町	108,089	-	-	-	255,236	-	-	-	-	-	0	363,325
広陵町	600,387	-	-	47,528	-	-	-	-	-	-	-	647,915
河合町	101,314	-	-	-	89,622	-	-	-	-	-	-	190,936
吉野町	104,512	-	-	-	31,664	-	-	-	-	-	-	136,176
大淀町	640,328	-	-	220,253	-	-	-	-	-	-	-	860,581
下市町	21,444	-	-	-	44,205	-	-	-	-	-	-	65,649
黒滝村	-	11,110	-	-	3,815	-	-	-	-	-	-	14,925
天川村	-	0	-	-	332	-	-	-	-	-	-	332
野迫川村	-	19,440	-	-	-	-	0	-	-	-	-	19,440
十津川村	-	31,618	-	-	-	-	28,977	-	-	-	-	60,595
下北山村	-	0	-	-	-	-	0	-	-	0	-	0
上北山村	-	0	-	-	-	-	-	-	-	-	-	0
川上村	-	69,093	-	-	-	-	0	-	-	-	-	69,093
東吉野村	-	17,372	-	-	-	-	-	-	-	-	-	17,372
国保中央	-	-	115,525	-	-	-	-	-	-	-	-	115,525
王寺休日応急	-	-	-	-	-	-	-	-	-	0	-	0
吉野広域	-	-	-	-	-	-	-	-	-	6,683	-	6,683
三室園組合(三室園)	-	-	-	-	-	-	-	-	-	49,512	-	49,512
三室園組合(あくなみ苑)	-	-	-	-	-	-	-	-	-	0	-	0
合計	9,978,829	325,694	680,071	6,106,481	2,816,413	3,870	28,977	111,523	10,727	56,195	0	20,118,780

* 三室園組合の介護サービス事業は特別会計別に記載

■平成30年度 県内地方公営企業の事業別企業債発行額一覧表

(単位:千円)

事業	上水道 28事業	簡易水道 11事業	病院 5事業	下水道		観光		宅地造成 2事業	介護サービス		駐車場 6事業	合計 101事業
				法適用 13事業	法非適用 19事業	法適用 1事業	法非適用 5事業		法適用 1事業	法非適用 10事業		
奈良市	282,800	-	0	1,883,500	-	-	-	38,100	-	-	0	2,204,400
大和高田市	150,000	-	105,200	1,035,700	-	-	-	-	-	-	0	1,290,900
大和郡山市	0	-	-	748,100	-	-	-	-	-	-	-	748,100
天理市	0	-	-	51,400	-	-	-	0	-	-	-	51,400
橿原市	0	-	-	1,008,800	-	-	-	-	-	-	0	1,008,800
桜井市	87,000	-	-	-	699,200	-	-	-	-	-	0	786,200
五條市	436,500	-	-	-	124,100	-	-	-	-	-	-	560,600
御所市	109,200	-	-	-	290,600	-	0	-	-	-	-	399,800
生駒市	0	-	2,700	-	659,400	-	-	-	-	0	-	662,100
香芝市	0	-	-	557,600	-	-	-	-	-	-	-	557,600
葛城市	0	-	-	-	437,500	-	-	-	-	-	-	437,500
宇陀市	87,500	-	240,800	-	124,900	0	-	-	0	-	-	453,200
山添村	-	34,900	-	-	0	-	-	-	-	-	-	34,900
平群町	62,500	-	-	107,300	0	-	-	-	-	-	-	169,800
三郷町	163,700	-	-	67,300	-	-	-	-	-	-	-	231,000
斑鳩町	60,000	-	-	410,100	-	-	-	-	-	-	0	470,100
安堵町	0	-	-	-	72,300	-	-	-	-	-	-	72,300
川西町	0	-	-	18,500	-	-	-	-	-	0	-	18,500
三宅町	0	-	-	-	74,500	-	-	-	-	0	-	74,500
田原本町	64,400	-	-	513,000	-	-	-	-	-	-	-	577,400
曾爾村	-	39,700	-	-	-	-	-	-	-	0	-	39,700
御杖村	-	28,200	-	-	-	-	-	-	-	0	-	28,200
高取町	0	-	-	-	57,200	-	-	-	-	-	-	57,200
明日香村	13,000	-	-	-	16,700	-	-	-	-	-	-	29,700
上牧町	0	-	-	-	118,400	-	-	-	-	-	-	118,400
王寺町	0	-	-	-	281,100	-	-	-	-	-	0	281,100
広陵町	0	-	-	221,300	-	-	-	-	-	-	-	221,300
河合町	93,000	-	-	-	149,600	-	-	-	-	-	-	242,600
吉野町	43,900	-	-	-	59,800	-	-	-	-	-	-	103,700
大淀町	181,200	-	-	249,300	-	-	-	-	-	-	-	430,500
下市町	7,700	-	-	-	11,000	-	-	-	-	-	-	18,700
黒滝村	-	8,000	-	-	2,500	-	-	-	-	-	-	10,500
天川村	-	0	-	-	5,100	-	-	-	-	-	-	5,100
野迫川村	-	16,500	-	-	-	-	0	-	-	-	-	16,500
十津川村	-	0	-	-	-	-	0	-	-	-	-	0
下北山村	-	0	-	-	-	-	0	-	-	0	-	0
上北山村	-	0	-	-	-	-	-	-	-	-	-	0
川上村	-	61,500	-	-	-	-	0	-	-	-	-	61,500
東吉野村	-	9,200	-	-	-	-	-	-	-	-	-	9,200
国保中央	-	-	100,000	-	-	-	-	-	-	-	-	100,000
王寺休日応急	-	-	-	-	-	-	-	-	-	0	-	0
吉野広域	-	-	-	-	-	-	-	-	-	0	-	0
三室園組合(三室園)	-	-	-	-	-	-	-	-	-	48,700	-	48,700
三室園組合(あくなみ苑)	-	-	-	-	-	-	-	-	-	0	-	0
合計	1,842,400	198,000	448,700	6,871,900	3,183,900	0	0	38,100	0	48,700	0	12,631,700

* 三室園組合の介護サービス事業は特別会計別に記載

■平成30年度 県内地方公営企業の事業別企業債残高一覧表

(単位:千円)

事業	上水道 28事業	簡易水道 11事業	病院 5事業	下水道		観光		宅地造成 2事業	介護サービス		駐車場 6事業	合計 101事業
				法適用 13事業	法非適用 19事業	法適用 1事業	法非適用 5事業		法適用 1事業	法非適用 10事業		
奈良市	15,345,672	-	4,344,994	41,541,520	-	-	-	536,251	-	-	28,616	61,797,053
大和高田市	2,040,177	-	3,899,294	15,186,087	-	-	-	-	-	-	0	21,125,558
大和郡山市	27,724	-	-	16,581,386	-	-	-	-	-	-	-	16,609,110
天理市	2,050,631	-	-	15,160,454	-	-	-	0	-	-	-	17,211,085
橿原市	2,029,379	-	-	20,902,266	-	-	-	-	-	-	0	22,931,645
桜井市	1,296,109	-	-	-	10,929,990	-	-	-	-	-	0	12,226,099
五條市	2,993,361	-	-	-	5,699,586	-	-	-	-	-	-	8,692,947
御所市	2,260,489	-	-	-	4,440,428	-	0	-	-	-	-	6,700,917
生駒市	0	-	5,559,313	-	9,834,525	-	-	-	-	785,360	-	16,179,198
香芝市	128,371	-	-	11,735,395	-	-	-	-	-	-	-	11,863,766
葛城市	333,713	-	-	-	9,799,465	-	-	-	-	-	-	10,133,178
宇陀市	3,605,757	-	3,061,362	-	4,344,813	0	-	-	547,469	-	-	11,559,401
山添村	-	557,537	-	-	184,557	-	-	-	-	-	-	742,094
平群町	502,355	-	-	3,407,201	234,262	-	-	-	-	-	-	4,143,818
三郷町	966,163	-	-	3,866,299	-	-	-	-	-	-	-	4,832,462
斑鳩町	1,321,147	-	-	8,648,003	-	-	-	-	-	-	0	9,969,150
安堵町	45,337	-	-	-	2,234,531	-	-	-	-	-	-	2,279,868
川西町	310,027	-	-	743,634	-	-	-	-	-	0	-	1,053,661
三宅町	156,199	-	-	-	2,046,499	-	-	-	-	0	-	2,202,698
田原本町	1,525,890	-	-	11,075,418	-	-	-	-	-	-	-	12,601,308
曾爾村	-	585,570	-	-	-	-	-	-	-	15,174	-	600,744
御杖村	-	263,704	-	-	-	-	-	-	-	7,089	-	270,793
高取町	80,011	-	-	-	1,270,755	-	-	-	-	-	-	1,350,766
明日香村	632,432	-	-	-	1,676,496	-	-	-	-	-	-	2,308,928
上牧町	73,582	-	-	-	3,593,202	-	-	-	-	-	-	3,666,784
王寺町	116,425	-	-	-	6,269,966	-	-	-	-	-	44,221	6,430,612
広陵町	11,241	-	-	6,510,820	-	-	-	-	-	-	-	6,522,061
河合町	378,355	-	-	-	4,493,257	-	-	-	-	-	-	4,871,612
吉野町	2,537,397	-	-	-	1,942,989	-	-	-	-	-	-	4,480,386
大淀町	1,250,397	-	-	5,630,518	-	-	-	-	-	-	-	6,880,915
下市町	1,956,977	-	-	-	852,667	-	-	-	-	-	-	2,809,644
黒滝村	-	228,959	-	-	99,970	-	-	-	-	-	-	328,929
天川村	-	414,578	-	-	411,130	-	-	-	-	-	-	825,708
野迫川村	-	157,809	-	-	-	-	0	-	-	-	-	157,809
十津川村	-	1,918,183	-	-	-	-	0	-	-	-	-	1,918,183
下北山村	-	358,410	-	-	-	-	0	-	-	0	-	358,410
上北山村	-	105,943	-	-	-	-	-	-	-	-	-	105,943
川上村	-	796,722	-	-	-	-	0	-	-	-	-	796,722
東吉野村	-	767,748	-	-	-	-	-	-	-	-	-	767,748
国保中央	-	-	1,398,041	-	-	-	-	-	-	-	-	1,398,041
王寺休日応急	-	-	-	-	-	-	-	-	-	37,951	-	37,951
吉野広域	-	-	-	-	-	-	-	-	-	0	-	0
三室園組合(三室園)	-	-	-	-	-	-	-	-	-	79,300	-	79,300
三室園組合(あくなみ苑)	-	-	-	-	-	-	-	-	-	0	-	0
合計	43,975,318	6,155,163	18,263,004	160,989,001	70,359,088	0	0	536,251	547,469	924,874	72,837	301,823,005

* 三室園組合の介護サービス事業は特別会計別に記載

■平成30年度 県内地方公営企業の他会計繰入金の状況

(単位:千円)

団体名	繰出基準	上水道		病院	下水道		観光		宅地造成	介護サービス		駐車場	合計
		28事業	11事業		法適用 13事業	法非適用 19事業	法適用 1事業	法非適用 5事業		法適用 1事業	法非適用 10事業		
奈良市	基準内	522,800	-	400,948	604,497	-	-	-	0	-	-	0	1,528,245
	基準外	73,902	-	112,849	1,310,503	-	-	-	135,040	-	-	27,671	1,659,965
大和高田市	基準内	5,373	-	559,795	467,106	-	-	-	-	-	-	0	1,032,274
	基準外	0	-	5,705	212,894	-	-	-	-	-	-	10,783	229,382
大和郡山市	基準内	8,131	-	-	370,231	-	-	-	-	-	-	-	378,362
	基準外	0	-	-	489,769	-	-	-	-	-	-	-	489,769
天理市	基準内	16,344	-	-	935,730	-	-	-	0	-	-	-	952,074
	基準外	0	-	-	694,906	-	-	-	0	-	-	-	694,906
橿原市	基準内	2,635	-	-	882,483	-	-	-	-	-	-	0	885,118
	基準外	0	-	-	361,517	-	-	-	-	-	-	0	361,517
桜井市	基準内	2,558	-	-	-	505,144	-	-	-	-	-	0	507,702
	基準外	0	-	-	-	129,856	-	-	-	-	-	0	129,856
五條市	基準内	344,804	-	-	-	709,523	-	-	-	-	-	-	1,054,327
	基準外	88,426	-	-	-	36,955	-	-	-	-	-	-	125,381
御所市	基準内	31,640	-	-	-	352,089	-	-	0	-	-	-	383,729
	基準外	1,317	-	-	-	7,407	-	-	0	-	-	-	8,724
生駒市	基準内	8,108	-	307,286	-	652,895	-	-	-	-	0	-	968,289
	基準外	0	-	114,005	-	538,410	-	-	-	-	23,515	-	675,930
香芝市	基準内	8,000	-	-	229,005	-	-	-	-	-	-	-	237,005
	基準外	6,299	-	-	184,895	-	-	-	-	-	-	-	191,194
葛城市	基準内	4,745	-	-	-	706,317	-	-	-	-	-	-	711,062
	基準外	0	-	-	-	7,683	-	-	-	-	-	-	7,683
宇陀市	基準内	214,946	-	423,681	-	307,416	0	-	-	11,860	-	-	957,903
	基準外	73,350	-	28,127	-	67,084	151,306	-	-	0	-	-	319,867
山添村	基準内	-	55,127	-	-	39,460	-	-	-	-	-	-	94,587
	基準外	-	57,560	-	-	2,133	-	-	-	-	-	-	59,693
平群町	基準内	8,209	-	-	160,263	19,646	-	-	-	-	-	-	188,118
	基準外	8,399	-	-	0	13,229	-	-	-	-	-	-	21,628
三郷町	基準内	260	-	-	214,506	-	-	-	-	-	-	-	214,766
	基準外	0	-	-	161,494	-	-	-	-	-	-	-	161,494
斑鳩町	基準内	1,392	-	-	103,991	-	-	-	-	-	-	0	105,383
	基準外	0	-	-	406,103	-	-	-	-	-	-	723	406,826
安堵町	基準内	4,681	-	-	-	100,234	-	-	-	-	-	-	104,915
	基準外	0	-	-	-	37,207	-	-	-	-	-	-	37,207
川西町	基準内	0	-	-	8,011	-	-	-	-	-	0	-	8,011
	基準外	0	-	-	107,356	-	-	-	-	-	0	-	107,356
三宅町	基準内	0	-	-	-	47,608	-	-	-	-	0	-	47,608
	基準外	0	-	-	-	123,540	-	-	-	-	0	-	123,540
田原本町	基準内	38,661	-	-	340,766	-	-	-	-	-	-	-	379,427
	基準外	0	-	-	218,134	-	-	-	-	-	-	-	218,134
曾爾村	基準内	-	26,650	-	-	-	-	-	-	-	0	-	26,650
	基準外	-	0	-	-	-	-	-	-	-	19,271	-	19,271
御杖村	基準内	-	32,484	-	-	-	-	-	-	-	0	-	32,484
	基準外	-	0	-	-	-	-	-	-	-	3,188	-	3,188
高取町	基準内	6,388	-	-	-	81,866	-	-	-	-	-	-	88,254
	基準外	11,000	-	-	-	35,717	-	-	-	-	-	-	46,717
明日香村	基準内	1,000	-	-	-	146,575	-	-	-	-	-	-	147,575
	基準外	0	-	-	-	26,025	-	-	-	-	-	-	26,025
上牧町	基準内	1,467	-	-	-	107,764	-	-	-	-	-	-	109,231
	基準外	0	-	-	-	76,005	-	-	-	-	-	-	76,005
王寺町	基準内	360	-	-	-	273,910	-	-	-	-	-	0	274,270
	基準外	0	-	-	-	90	-	-	-	-	-	6,180	6,270
広陵町	基準内	71,311	-	-	156,611	-	-	-	-	-	-	-	227,922
	基準外	0	-	-	220,700	-	-	-	-	-	-	-	220,700
河合町	基準内	4,647	-	-	-	217,683	-	-	-	-	-	-	222,330
	基準外	0	-	-	-	54,784	-	-	-	-	-	-	54,784
吉野町	基準内	61,709	-	-	-	171,446	-	-	-	-	-	-	233,155
	基準外	1,122	-	-	-	859	-	-	-	-	-	-	1,981
大淀町	基準内	182,794	-	-	240,000	-	-	-	-	-	-	-	422,794
	基準外	0	-	-	0	-	-	-	-	-	-	-	0
下市町	基準内	73,564	-	-	-	120,223	-	-	-	-	-	-	193,787
	基準外	76,436	-	-	-	33,747	-	-	-	-	-	-	110,183
黒滝村	基準内	-	2,296	-	-	8,555	-	-	-	-	-	-	10,851
	基準外	-	14,004	-	-	25,545	-	-	-	-	-	-	39,549
天川村	基準内	-	30,330	-	-	39,713	-	-	-	-	-	-	70,043
	基準外	-	24,950	-	-	16,221	-	-	-	-	-	-	41,171
野迫川村	基準内	-	5,290	-	-	-	-	-	0	-	-	-	5,290
	基準外	-	12,010	-	-	-	-	-	0	-	-	-	12,010
十津川村	基準内	-	80,526	-	-	-	-	-	0	-	-	-	80,526
	基準外	-	87,868	-	-	-	-	-	0	-	-	-	87,868
下北山村	基準内	-	13,945	-	-	-	-	-	0	-	0	-	13,945
	基準外	-	12,498	-	-	-	-	-	63,800	-	0	-	76,298
上北山村	基準内	-	4,743	-	-	-	-	-	-	-	-	-	4,743
	基準外	-	3,603	-	-	-	-	-	-	-	-	-	3,603
川上村	基準内	-	40,340	-	-	-	-	-	0	-	-	-	40,340
	基準外	-	45,729	-	-	-	-	-	0	-	-	-	45,729
東吉野村	基準内	-	40,837	-	-	-	-	-	-	-	-	-	40,837
	基準外	-	38,894	-	-	-	-	-	-	-	-	-	38,894
国保中央	基準内	-	-	421,417	-	-	-	-	-	-	-	-	421,417
	基準外	-	-	0	-	-	-	-	-	-	-	-	0
王寺周辺	基準内	-	-	-	-	-	-	-	-	-	0	-	0
	基準外	-	-	-	-	-	-	-	-	-	0	-	0
吉野広域	基準内	-	-	-	-	-	-	-	-	-	0	-	0
	基準外	-	-	-	-	-	-	-	-	-	10,340	-	10,340
三室園組合	基準内	-	-	-	-	-	-	-	-	-	0	-	0
(三室園)	基準外	-	-	-	-	-	-	-	-	-	36,406	-	36,406
三室園組合	基準内	-	-	-	-	-	-	-	-	-	0	-	0
(あくなみ苑)	基準外	-	-	-	-	-	-	-	-	-	3,846	-	3,846
計	基準内	1,626,527	332,568	2,113,127	4,713,200	4,608,067	0	0	0	11,860	0	0	13,405,349
	基準外	340,251	297,116	260,686	4,368,271	1,232,497	151,306	63,800	135,040	0	96,566	45,357	6,990,890
		1,966,778	629,684	2,373,813	9,081,471	5,840,564	151,306	63,800	135,040	11,860	96,566	45,357	20,396,239

* 三室園組合の介護サービス事業は特別会計別に記載

■平成30年度 県内地方公営企業の事業別料金収入額一覧表

(単位:千円)

事業	上水道 28事業	簡易水道 11事業	病院 5事業	下水道		観光		宅地造成 2事業	介護サービス		駐車場 6事業	合計 101事業
				法適用 13事業	法非適用 19事業	法適用 1事業	法非適用 5事業		法適用 1事業	法非適用 10事業		
奈良市	7,214,868	-	0	4,142,902	-	-	-	650,611	-	-	92,091	12,100,472
大和高田市	1,553,314	-	6,972,126	344,095	-	-	-	-	-	-	21,500	8,891,035
大和郡山市	1,834,668	-	-	1,497,549	-	-	-	-	-	-	-	3,332,217
天理市	1,867,479	-	-	1,171,751	-	-	-	1,675	-	-	-	3,040,905
橿原市	2,689,977	-	-	1,421,960	-	-	-	-	-	-	174,050	4,285,987
桜井市	1,087,043	-	-	-	352,726	-	-	-	-	-	16,198	1,455,967
五條市	694,576	-	-	-	185,828	-	-	-	-	-	-	880,404
御所市	576,650	-	-	-	92,915	-	76,186	-	-	-	-	745,751
生駒市	2,274,256	-	0	-	930,084	-	-	-	-	0	-	3,204,340
香芝市	1,496,299	-	-	618,828	-	-	-	-	-	-	-	2,115,127
葛城市	552,097	-	-	-	376,817	-	-	-	-	-	-	928,914
宇陀市	591,645	-	2,819,792	-	240,580	0	-	-	471,970	-	-	4,123,987
山添村	-	61,771	-	-	11,508	-	-	-	-	-	-	73,279
平群町	395,806	-	-	132,111	1,846	-	-	-	-	-	-	529,763
三郷町	473,025	-	-	195,940	-	-	-	-	-	-	-	668,965
斑鳩町	612,575	-	-	137,514	-	-	-	-	-	-	0	750,089
安堵町	135,580	-	-	-	56,218	-	-	-	-	-	-	191,798
川西町	175,076	-	-	100,577	-	-	-	-	-	0	-	275,653
三宅町	134,248	-	-	-	67,886	-	-	-	-	0	-	202,134
田原本町	676,450	-	-	383,670	-	-	-	-	-	-	-	1,060,120
曾爾村	-	26,412	-	-	-	-	-	-	-	0	-	26,412
御杖村	-	37,432	-	-	-	-	-	-	-	0	-	37,432
高取町	170,651	-	-	-	10,074	-	-	-	-	-	-	180,725
明日香村	144,557	-	-	-	56,419	-	-	-	-	-	-	200,976
上牧町	440,400	-	-	-	277,147	-	-	-	-	-	-	717,547
王寺町	502,880	-	-	-	309,827	-	-	-	-	-	67,430	880,137
広陵町	648,951	-	-	387,112	-	-	-	-	-	-	-	1,036,063
河合町	475,324	-	-	-	236,836	-	-	-	-	-	-	712,160
吉野町	181,708	-	-	-	28,887	-	-	-	-	-	-	210,595
大淀町	329,271	-	-	187,358	-	-	-	-	-	-	-	516,629
下市町	134,448	-	-	-	15,327	-	-	-	-	-	-	149,775
黒滝村	-	12,588	-	-	12,274	-	-	-	-	-	-	24,862
天川村	-	16,340	-	-	25,241	-	-	-	-	-	-	41,581
野迫川村	-	3,405	-	-	-	-	1,000	-	-	-	-	4,405
十津川村	-	40,584	-	-	-	-	42,175	-	-	-	-	82,759
下北山村	-	20,210	-	-	-	-	0	-	-	0	-	20,210
上北山村	-	10,295	-	-	-	-	-	-	-	-	-	10,295
川上村	-	13,077	-	-	-	-	0	-	-	-	-	13,077
東吉野村	-	40,899	-	-	-	-	-	-	-	-	-	40,899
国保中央	-	-	2,901,653	-	-	-	-	-	-	-	-	2,901,653
王寺休日応急	-	-	-	-	-	-	-	-	-	67,287	-	67,287
吉野広域	-	-	-	-	-	-	-	-	-	0	-	0
三室園組合(三室園)	-	-	-	-	-	-	-	-	-	176,021	-	176,021
三室園組合(あくなみ苑)	-	-	-	-	-	-	-	-	-	0	-	0
合計	28,063,822	283,013	12,693,571	10,721,367	3,288,440	0	119,361	652,286	471,970	243,308	371,269	56,908,407

* 三室園組合の介護サービス事業は特別会計別に記載