

# 属性別回答数一覧

	全回答者	部活顧問		役職			担当の有無 (学年主任、OO部長など)		担任		
		顧問あり	なし	管理職	常勤の教員	非常勤の教員	担当している	していない	主担任	副担任	していない
小学校	932	87	845	142	767	23	503	429	524	37	371
中学校	545	435	110	91	439	15	276	269	208	109	228
義務教育学校	0	0	0	0	0	0	0	0	0	0	0
高等学校 (全日制)	623	572	51	42	578	3	160	463	267	184	172
高等学校 (定時制・通信制)	31	24	7	5	26	0	10	21	17	6	8
中等教育学校	2	2	0	0	2	0	1	1	0	2	0
特別支援学校	194	8	186	12	175	7	42	152	63	92	39
その他	1	0	1	0	1	0	0	1	0	1	0
合計	2,328	1,128	1,200	292	1,988	48	992	1,336	1,079	431	818

# 1日の生活リズム

全回答者

通常の勤務時間に対して

- 学校に来るのは 平均 56分前
- 学校を出るのは 平均 2時間4分後

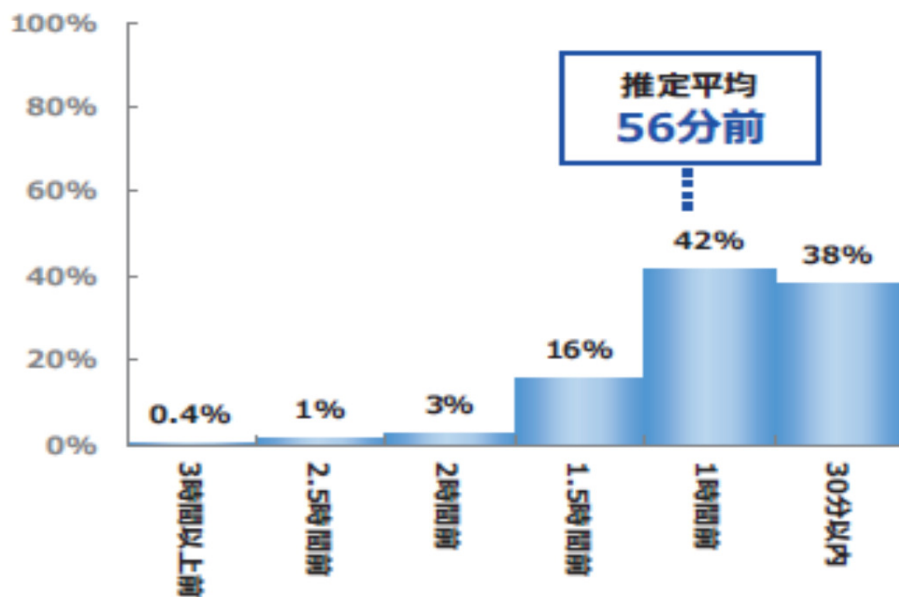


$$\begin{aligned} & \text{【前】} 56\text{分} + \text{【勤務時間】} 7\text{時間}45\text{分} + \text{【後】} 2\text{時間}4\text{分} \\ & = \text{学校滞在時間 } 10\text{時間}45\text{分} \end{aligned}$$

ここでは、非常勤の教員を考慮していません

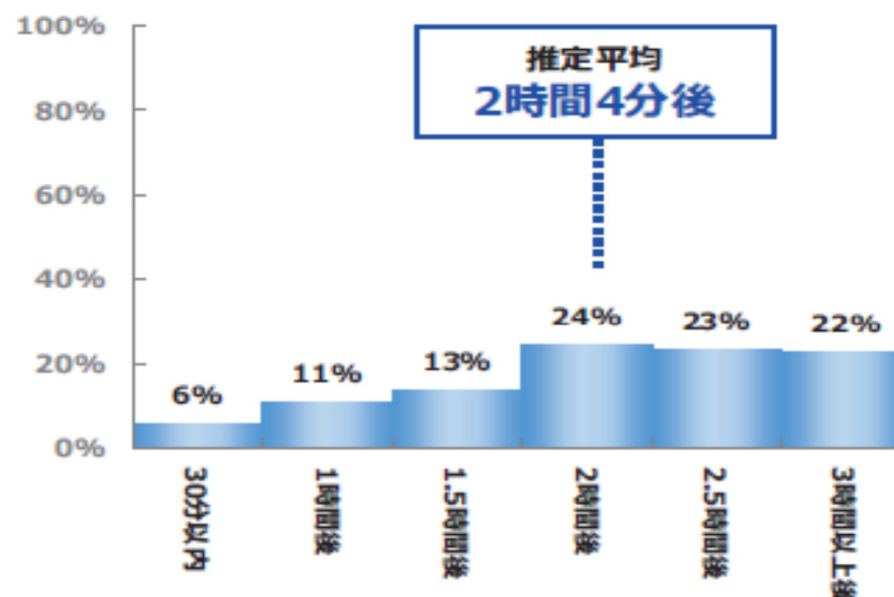
## どのくらい前に学校にくるか

Q. 通常の勤務時間開始よりどのくらい前に学校に来ていますか。



## どのくらい後に学校を出るか

Q. 通常の勤務時間終了からどのくらい後に学校を出ていますか。



# 休暇の取得状況

全回答者

- 土日・祝日に休める日の割合 平均 63%
- 有給休暇の取得日数 平均 8.5日

年間の休暇日数  
**81.9日**

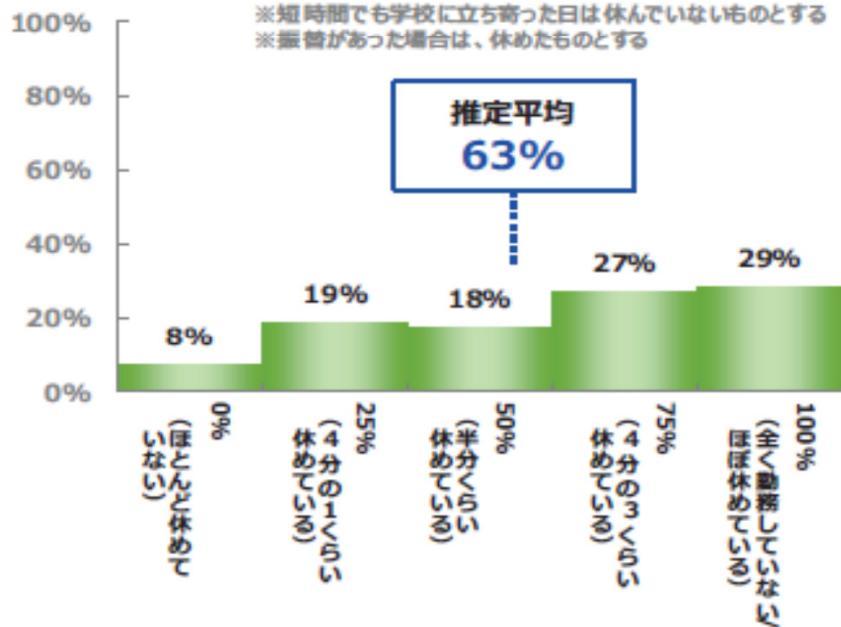
参考：企業労働者 平均 113.7日  
(厚生労働省「平成 29 年就労条件総合調査」より)

※1年の土日祝日を2018年の117日として算出

## 土日・祝日

Q. あなたは、土日・祝日にどれくらい休めていますか。今年度4月から今日までの実績をお答えください。

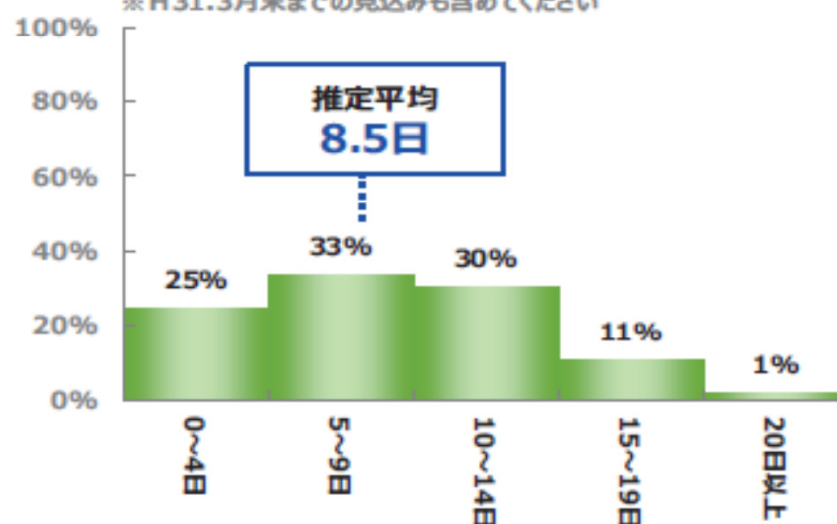
※短時間でも学校に立ち寄った日は休んでいないものとする  
※振替があった場合は、休めたものとする



## 有給休暇

Q. あなたは、年次有給休暇をどれくらいとれていますか。今年度4月からの実績に該当するものをお答えください。

※H31.3月末までの見込みも含めてください

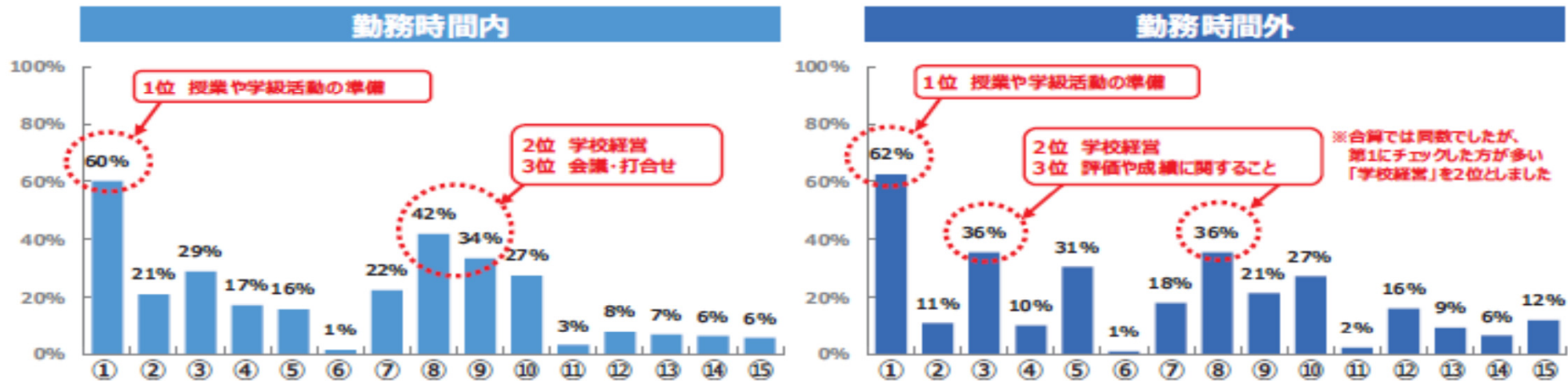


# 長時間の活動

全回答者

<b>勤務時間内</b>	1位 <b>授業や学級活動の準備</b>	2位 <b>学校経営</b>	3位 <b>会議・打合せ</b>
<b>勤務時間外</b>	1位 <b>授業や学級活動の準備</b>	2位 <b>学校経営</b>	3位 <b>評価や成績に関すること</b>

Q. 授業以外で行っている活動で、かけている時間が長いものを上位3つまでお答えください。



※合算では同数でしたが、第1にチェックした方が多い「学校経営」を2位としました

- ① 授業や学級活動の準備 (教材研究等)
- ② 学習に関する指導
- ③ 評価や成績に関すること (採点等を含む)
- ④ 生活指導・生徒指導
- ⑤ 部活動・クラブ活動
- ⑥ 児童会・生徒会指導
- ⑦ 学年・学級事務 (連絡帳の確認、学級通信等の作成等)
- ⑧ 学校経営 (校務分掌に関すること)
- ⑨ 会議・打合せ
- ⑩ 事務・報告書作成
- ⑪ 校内研修
- ⑫ 保護者対応
- ⑬ PTA・地域・行政・関係団体対応
- ⑭ 校外出張
- ⑮ その他

# 負担感がある・減らしたい活動

全回答者

負担感がある 減らしたい ともに

1位 **事務・報告書作成**      2位 **会議・打合せ**      3位 **保護者対応**

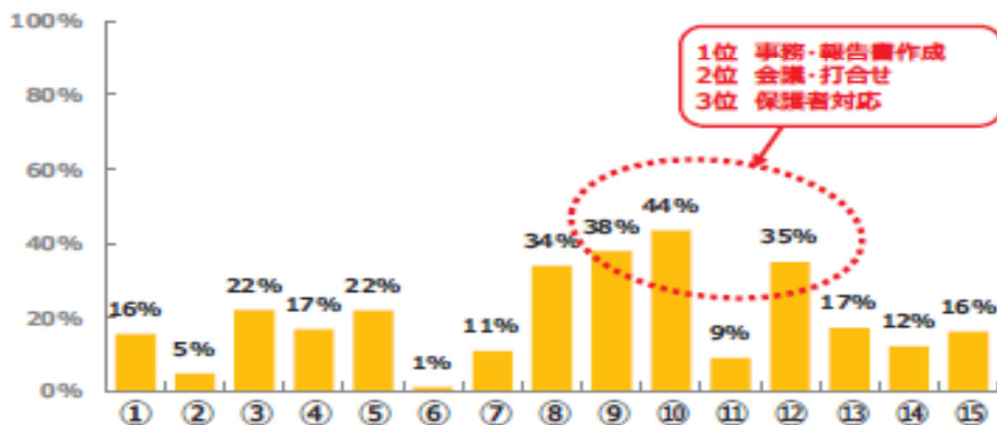
参考：企業調査データ ※

【時間を減らしたい活動 Top3】

1位：社内向けの資料作成  
2位：社内会議  
3位：移動時間

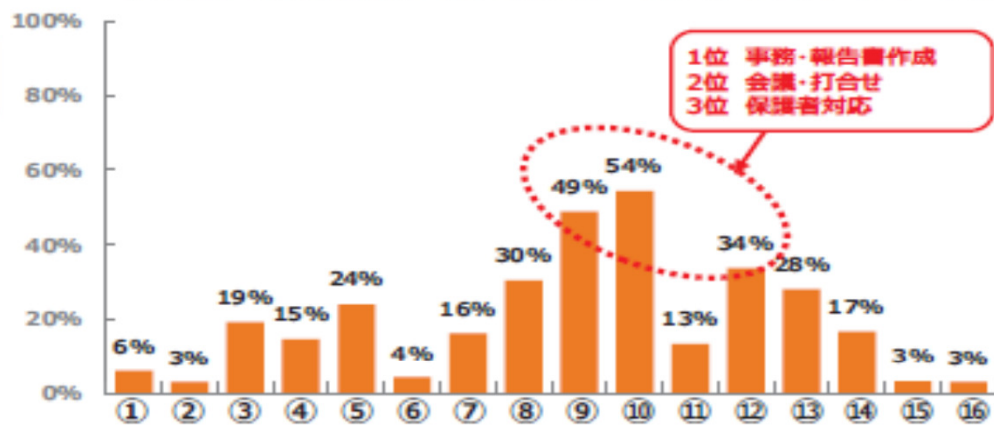
## 負担感がある業務

Q. 授業以外で、負担を感じている活動を上位3つまでお答えください。



## 時間を減らしたい業務

Q. 負担や時間を減らしたいと思う活動をすべてお選びください。(いくつでも)



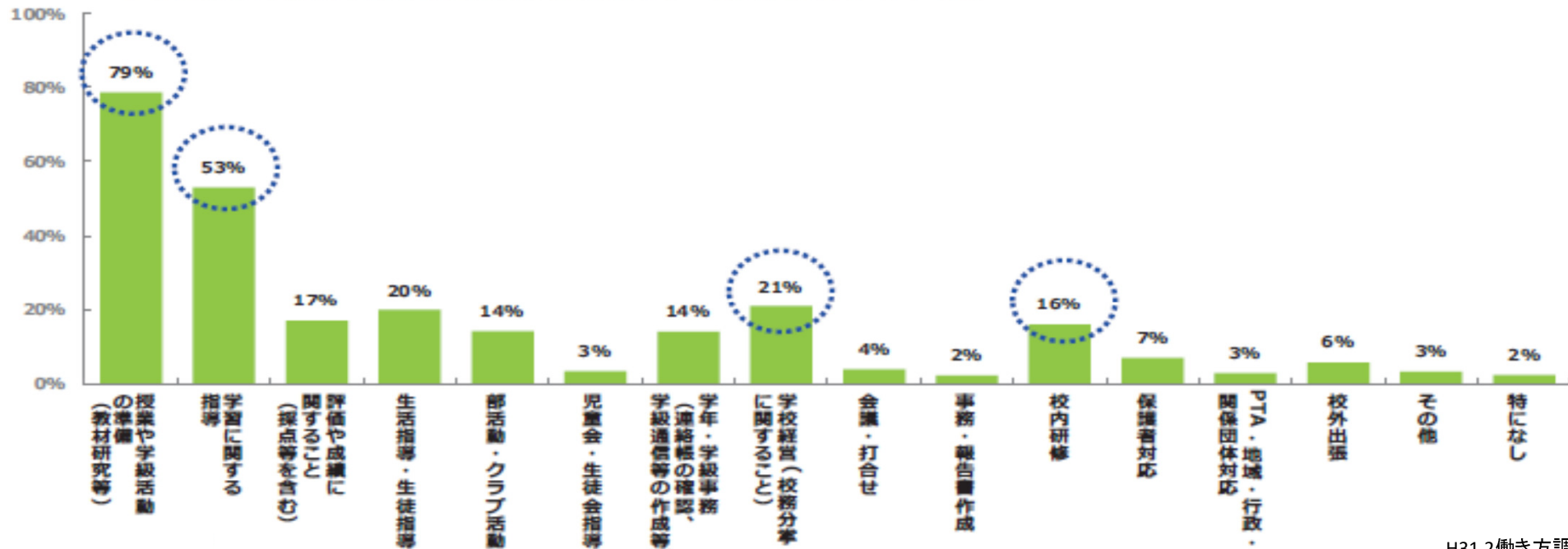
- ①授業や学級活動の準備（教材研究等）    ②学習に関する指導    ③評価や成績に関すること（採点等を含む）    ④生活指導・生徒指導
- ⑤部活動・クラブ活動    ⑥児童会・生徒会指導    ⑦学年・学級事務（連絡帳の確認、学級通信等の作成等）    ⑧学校経営（校務分掌に関する事）
- ⑨会議・打合せ    ⑩事務・報告書作成    ⑪校内研修    ⑫保護者対応    ⑬PTA・地域・行政・関係団体対応    ⑭校外出張    ⑮その他    ⑯特になし

# 力を入りたい活動

## 上位の活動

1位	授業や学級活動の準備（教材研究等）	79%
2位	学習に関する指導	53%
3位	学校経営（校務分掌に関すること）	21%

Q. あなたが力を入りたい、もっと時間をかけたいと思う活動をすべてお選びください。（いくつでも）



# 自分の時間の使い方

全回答者

- **すべての項目について、時間が不足している** **過半数**
- 特に不足している時間
- **自己学習の時間** **80%**

Q. あなた自身の時間の使い方についてどのように感じていますか。

