



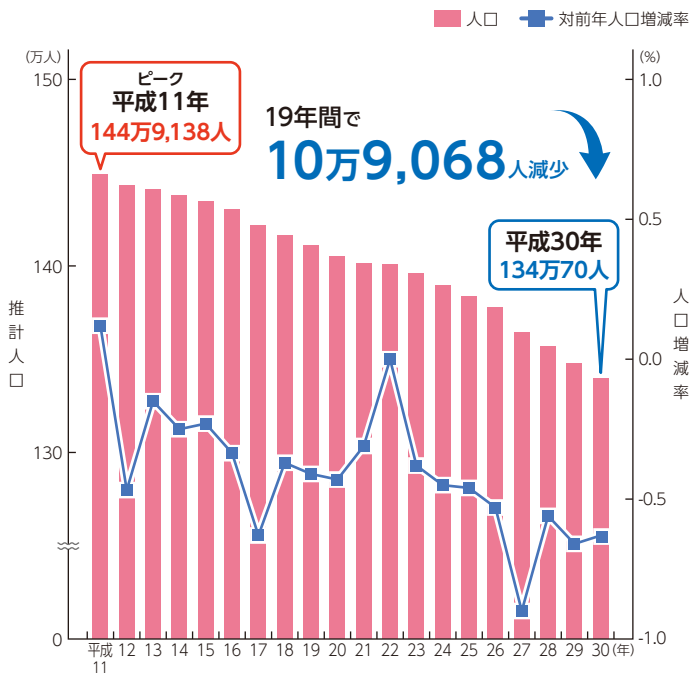
# 人口

## 県人口

平成30年10月1日現在の奈良県の人口は134万70人

毎年10月1日現在の推計人口及び人口増減率の推移

資料:県統計分析課「奈良県推計人口年報」



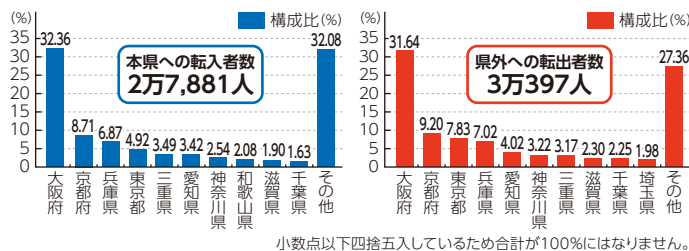
注)平成12年、17年、22年及び27年は国勢調査確定値。

## 転入・転出状況

平成29年10月1日から平成30年9月30日の1年間に、県外から本県への転入は2万7,881人、本県から県外への転出は3万3,397人で、差し引き2,516人の転出超過となっています。

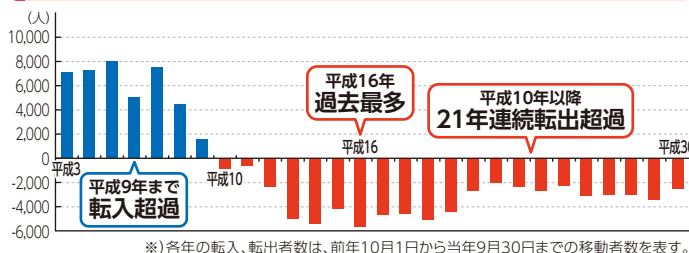
都道府県別移動状況(上位10都道府県)

平成29年10月1日～平成30年9月30日 資料:県統計分析課「奈良県推計人口年報」



県外移動者数(転入者数-転出者数)の推移(奈良県)

資料:県統計分析課「奈良県推計人口年報」

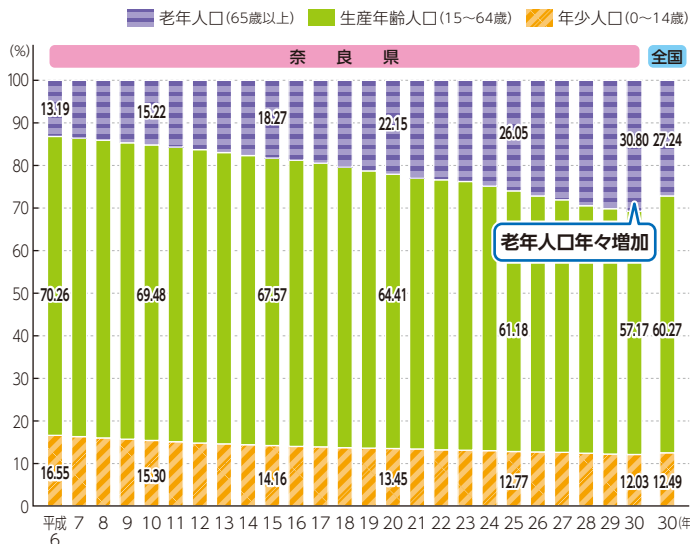


## 年齢3区分別人口

年齢3区分別にみると、平成30年の年少人口(0～14歳)は15万9,943人(県人口の12.03%)、生産年齢人口(15～64歳)は75万9,805人(57.17%)、老年人口(65歳以上)は40万9,335人(30.80%)で、老年人口の割合が年々増加しています。

年齢3区分別人口割合の推移

資料:総務省自治行政局「住民基本台帳に基づく人口、人口動態及び世帯数」  
県統計分析課「奈良県推計人口年報」



## 出生率・死亡率

平成29年の出生数は8,965人、死亡数は1万4,486人で、差し引き5,521人の減少となっています。出生率(人口千対)は6.7、死亡率(同)は10.8となっており、平成17年から死亡率が出生率を上回る状況が続いています。

出生率・死亡率・自然増減の推移

資料:厚生労働省「人口動態統計」

