



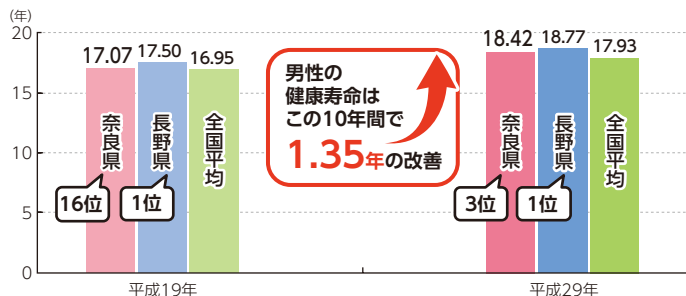
# 健康・医療・スポーツ

## 健康寿命(男性・女性)

男性の健康寿命は全国3位

65歳の健康寿命(男性) ※順位は期間が長い順

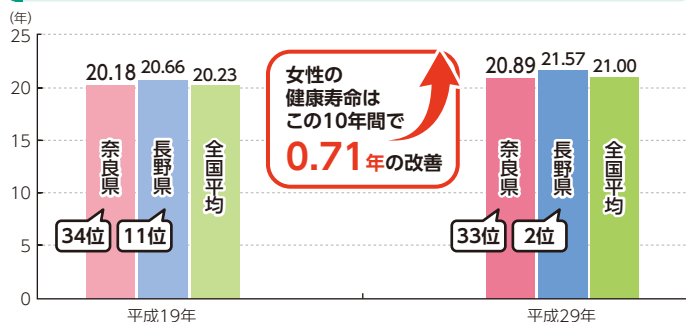
資料:県健康推進課



女性の健康寿命は全国33位

65歳の健康寿命(女性) ※順位は期間が長い順

資料:県健康推進課

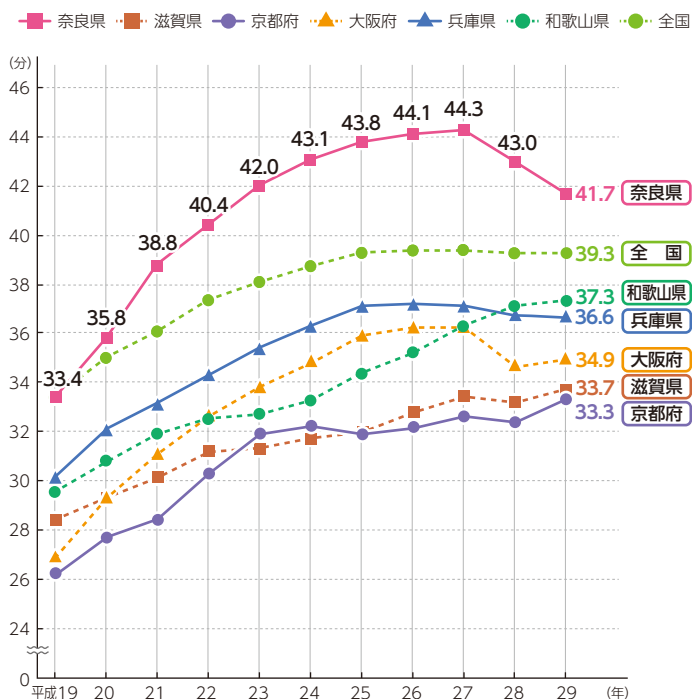


## 救急搬送による平均収容所要時間

平成29年における救急搬送の平均収容所要時間は41.7分で、平成28年の43.0分から1.3分減少しています。

救急搬送による平均収容所要時間

資料:消防庁「救急・救助の現況」

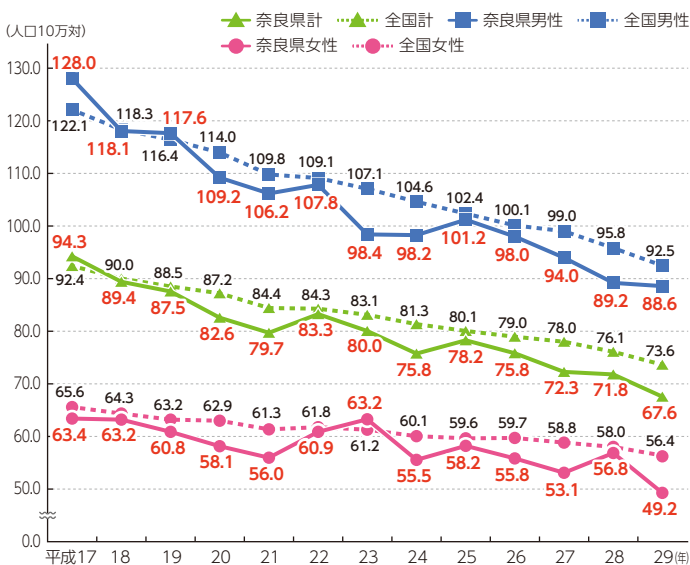


## がん死亡率(75歳未満年齢調整死亡率)

平成29年のがん死亡率は、人口10万あたり67.6で、全国73.6を下回り、平成17年からの12年間の減少率は28.3%と全国一減少しています。男女別にみると男性は88.6(全国:92.5)、女性は49.2(全国:56.4)で、男女とも全国を下回っています。

がん75歳未満年齢調整死亡率

資料:国立がん研究センターがん情報サービス「がん登録・統計」



## 運動習慣のある人の年代別の割合

奈良県で運動習慣のある人の割合は、男性が49.0%、女性が47.8%で男性の方が高くなっています。男性は40歳代から、女性は30歳代から年代が上がるほど割合が高くなる傾向です。

運動習慣のある人の年代別の割合(平成30年度)

資料:県健康推進課「平成30年度なら健康長寿基礎調査」

