



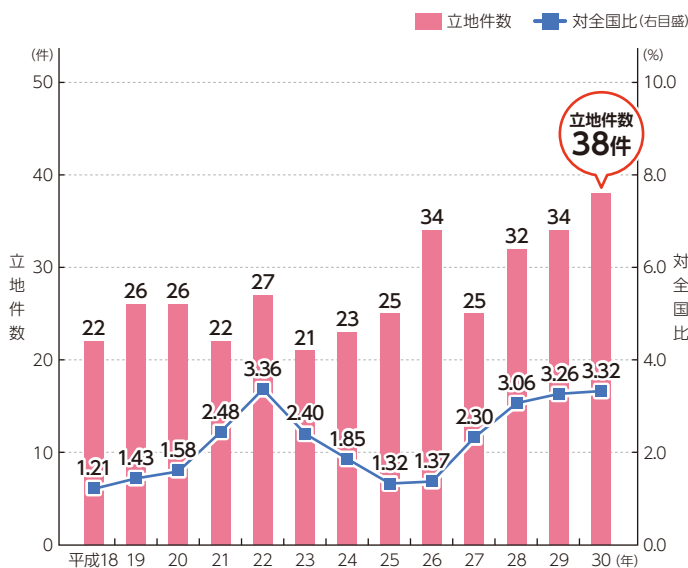
# 経済・産業

## 工場・研究所の立地件数

平成30年の立地件数は38件(敷地面積1,000㎡以上)で、そのうち工場が38件、研究所が0件でした。全国の立地件数に占める割合は3.32%でした。全国の立地件数は前年より101件(9.7%)増加していますが、奈良県は前年より4件(11.8%)の増加となっています。

### 工場・研究所の立地件数および対全国比の推移

資料:経済産業省「工場立地動向調査」

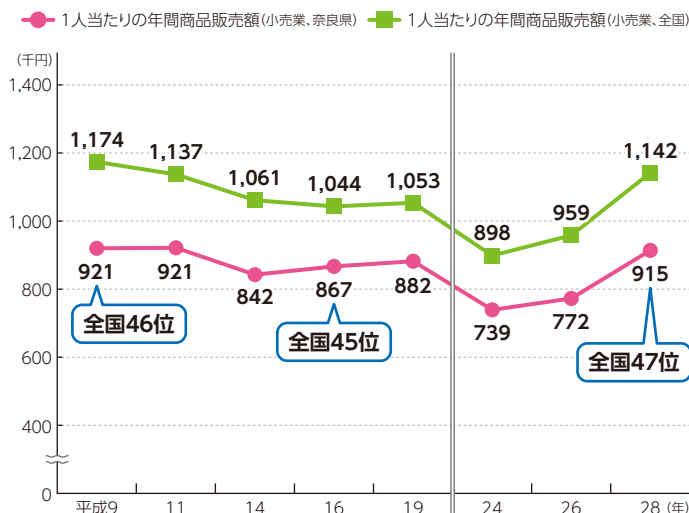


## 県民1人当たり小売業年間商品販売額

奈良県の県民1人当たりの小売業の年間商品販売額は914千円と全国平均1,142千円と比べ228千円低く、全国の順位は47位となっています。平成9年調査以降、全国の順位は45~47位で推移しています。

### 県民1人当たりの年間商品販売額(小売業)推移

資料:総務省・経済産業省「商業統計調査」「経済センサス活動調査」(平成24年、平成28年)、総務省統計局「平成27年国勢調査」「人口推計」



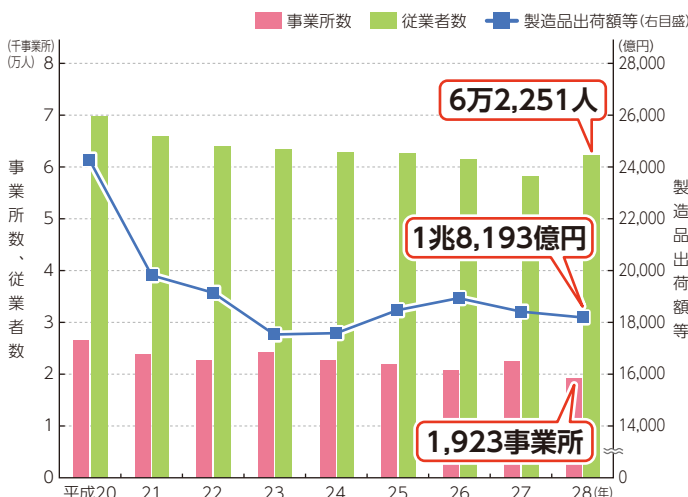
(注)・平成24年以降は、日本標準産業分類の第12回改定等に伴い、平成19年調査以前の数値と接続しない。  
・年間商品販売額は、調査の前年1年間の数値。ただし、平成9年は、前年6月1日から当年5月31日まで、平成11~19年は、前年4月1日から当年3月31日までの数値。

## 製造業の事業所数、従業者数、製造品出荷額等(従業者4人以上)の推移

平成28年の製造業の事業所数は1,923事業所、従業者数は6万2,251人、製造品出荷額等は1兆8,193億円となっています。

### 事業所数、従業者数、製造品出荷額等の推移

資料:経済産業省「工業統計調査」、総務省・経済産業省「経済センサス活動調査」



※平成23年次、平成27年次の数値は、それぞれ「平成24年経済センサス活動調査」(平成24年2月1日基準日)、「平成28年経済センサス活動調査」(平成28年6月1日基準日)のうちから製造業に関して集計を行ったものです。数値の解釈にあたっては留意してください。

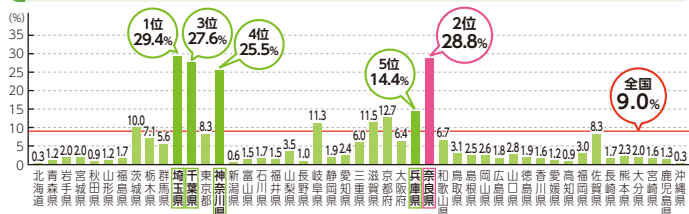
※平成27年次、平成28年次の事業所数及び従業者数は、それぞれ平成28年6月1日、平成29年6月1日現在の数値です。

## 県外就業率

15歳以上就業者のうち、県外就業者の割合は28.8%で全国2位になっています。1位は埼玉県で29.4%、3位は千葉県で27.6%、4位は神奈川県で25.5%と、20%を超えるのは4県で、いずれも大都市周辺の県となっています。また、本県の県外就業者の割合を市町村別に見ると、生駒市が53.7%と最も高く、次いで王寺町が44.3%、三郷町が43.1%となっています。

### 都道府県別県外就業率(平成27年)

資料:総務省統計局「平成27年国勢調査」



### 市町村別県外就業率(平成27年)

資料:総務省統計局「平成27年国勢調査」

