

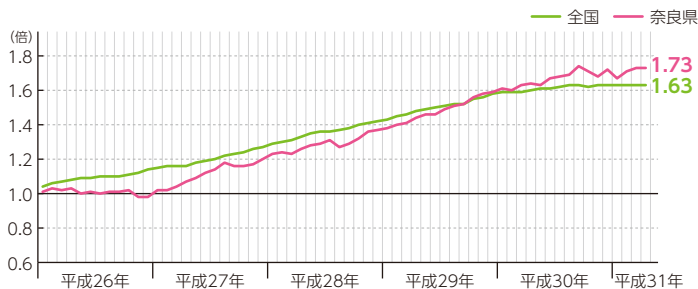


# 観光・文化

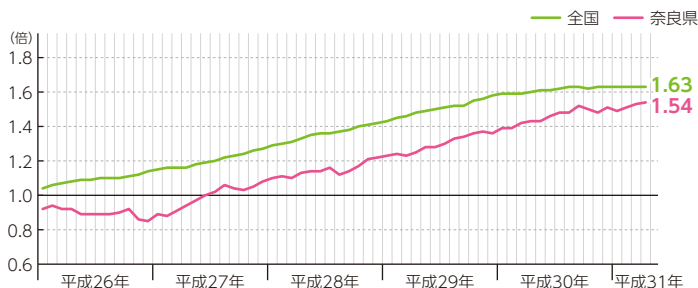
## 有効求人倍率(就業地別・受理地別)

平成31年4月の就業地別有効求人倍率は1.73倍、受理地別有効求人倍率は1.54倍で前年と比べてそれぞれ上昇しています。

就業地別有効求人倍率(季節調整値) 資料:厚生労働省「一般職業紹介状況」



受理地別有効求人倍率(季節調整値) 資料:厚生労働省「一般職業紹介状況」

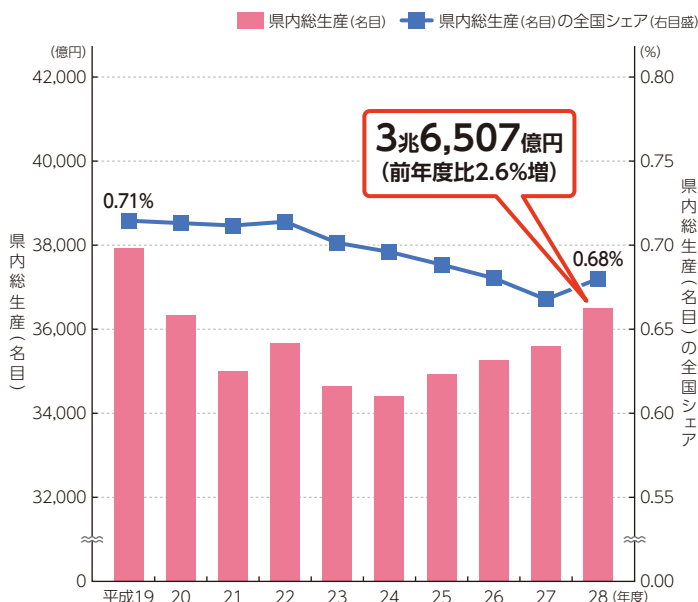


## 県内総生産(名目)

平成28年度の県内総生産(名目)は3兆6,507億円で、平成27年度に比べ910億円(2.6%)増加し、4年連続で増加しました。また、国内総生産(名目)に占める割合は、0.68%でした。

県内総生産(名目)の推移

資料:内閣府「平成29年度国民経済計算」、県統計分析課「平成28年度奈良県県民経済計算」

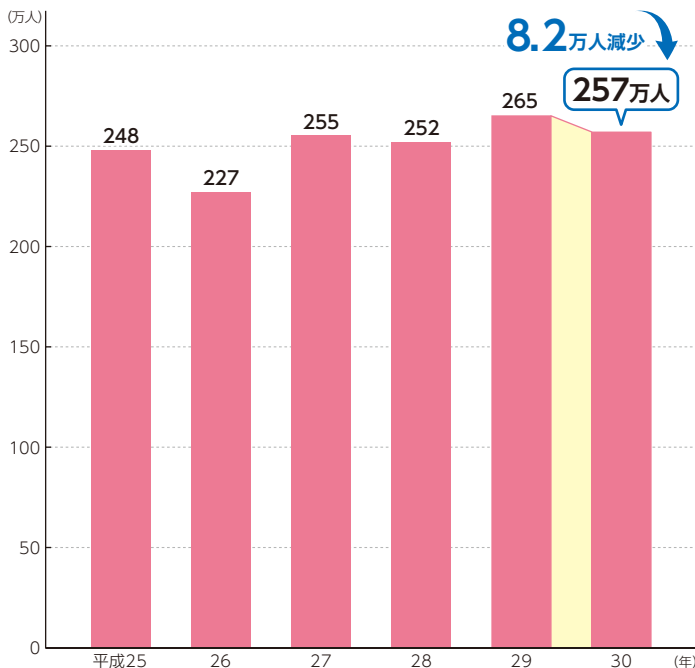


## 年間宿泊者数

平成30年の奈良県延べ宿泊者数は257万人となり、前年から8.2万人(▲3.1%)の減少となりました。

宿泊者数の推移

資料:観光庁「宿泊旅行統計調査」



## 国宝・重要文化財

国宝・重要文化財の件数は、奈良県は1,327件と、東京都、京都府に続き全国3位となっています。そのうち、国宝の件数は203件と東京都、京都府に続き全国3位となっています。

国宝・重要文化財(平成31年4月1日現在)

資料:文化庁「国宝・重要文化財等都道府県別指定件数一覧」

