

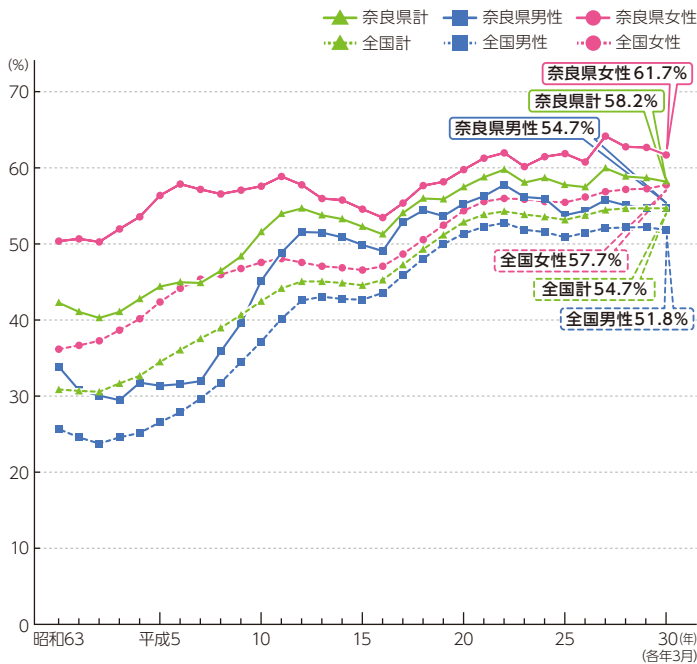


教育

大学等進学率

平成30年3月の高等学校卒業者の大学・短期大学等への進学率は58.2%と前年と比べて0.5ポイント下落し、全国順位は7位(平成29年7位)でした。

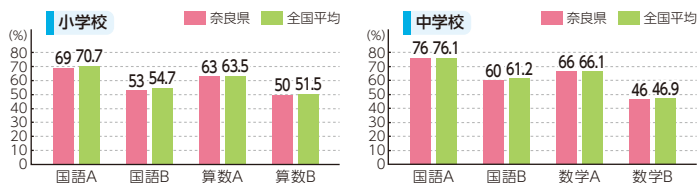
大学・短期大学等への進学率の推移 資料:文部科学省「学校基本調査」



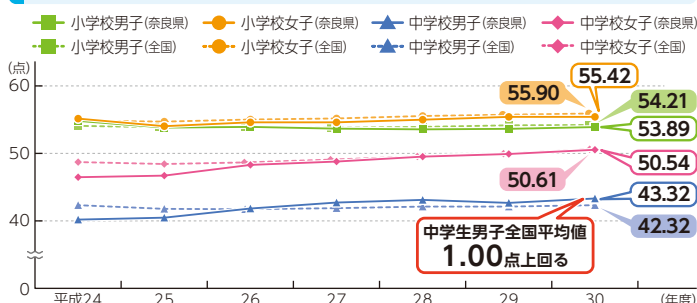
子どもの学力・体力

平成30年度全国学力・学習状況調査では、小・中学校ともに、国語A、国語B、算数(数学)A、算数(数学)Bの全ての科目において全国平均とほぼ同レベルです。体力合計点は、小学生、中学生ともにほぼ全国平均並みで、中学校男子は、全国平均値を上回っています。

平均正答率(平成30年度) 資料:文部科学省「平成30年度全国学力・学習状況調査」



子どもの体力 資料:文部科学省スポーツ庁「平成29年度全国体力・運動能力、運動習慣等調査」



※調査の対象とする児童生徒 小学校調査:小学校第5学年、特別支援学校小学校部第5学年 中学校調査:中学校第2学年、中等教育学校第2学年、特別支援学校中学校部第2学年

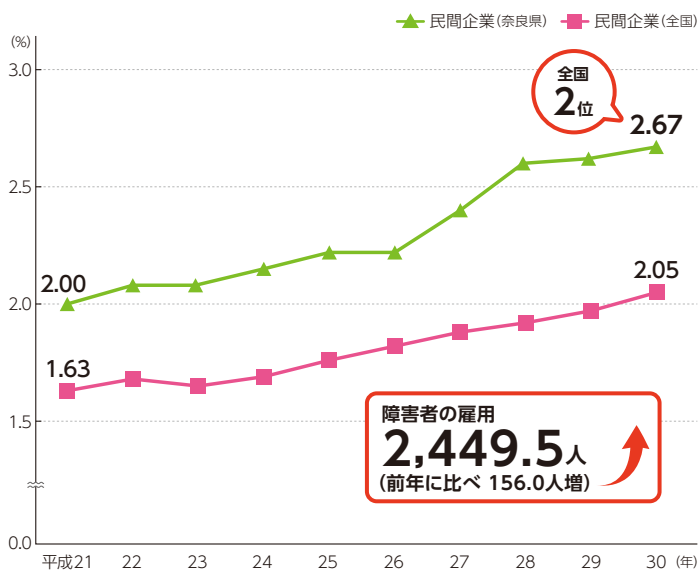


福祉・協働・男女共同参画

障害者の雇用

平成30年6月1日現在の民間企業における実雇用率は2.67%で前年に比べ0.05ポイント上昇し、全国平均の2.05%を0.62ポイント上回り、全国第2位となりました。平成21年と比べると2.00%から0.67ポイント上昇しています。

障害者の雇用状況の推移 資料:厚生労働省「障害者雇用状況の集計結果」、奈良労働局「奈良県の障害者の雇用状況について」



保育所等定員数・利用児童数及び待機児童数

保育所等の定員は、2万7,607人で前年度より26人増加。保育所等利用児童数は、2万4,828人で前年度より205人増加。待機児童数は、198人で前年度より3人減少しました。

保育所等定員数・利用児童数および待機児童数の推移 資料:県子育て支援課

