



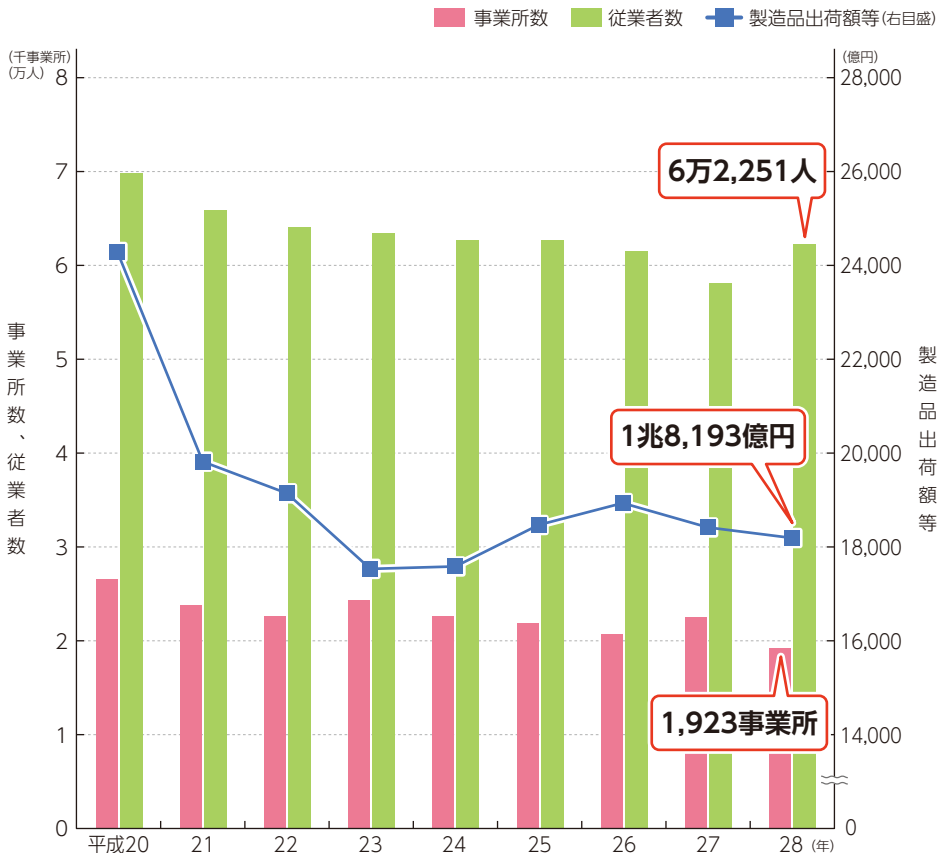
## 製造業の事業所数、従業者数、製造品出荷額等(従業者4人以上)の推移

製造業の事業所数は1,923事業所、従業者数は6万2,251人、製造品出荷額等は1兆8,193億円

平成28年の製造業の事業所数は1,923事業所、従業者数は6万2,251人、製造品出荷額等は1兆8,193億円となっています。

## 事業所数、従業者数、製造品出荷額等の推移

資料:経済産業省「工業統計調査」、総務省・経済産業省「経済センサス-活動調査」



※平成23年次、平成27年次の数値は、それぞれ「平成24年経済センサス-活動調査」(平成24年2月1日基準日)、「平成28年経済センサス-活動調査」(平成28年6月1日基準日)のうちから製造業に関して集計を行ったものです。数値の解釈にあたっては留意してください。  
 ※平成27年次、平成28年次の事業所数及び従業者数は、それぞれ平成28年6月1日、平成29年6月1日現在の数値です。



製造業の従業者規模別事業所数、従業者数、製造品出荷額等(従業者4人以上)

**製造業の300人以上規模の事業所は、  
事業所数では全体の1.2%、従業者数では24.1%、  
製造品出荷額等では34.9%**

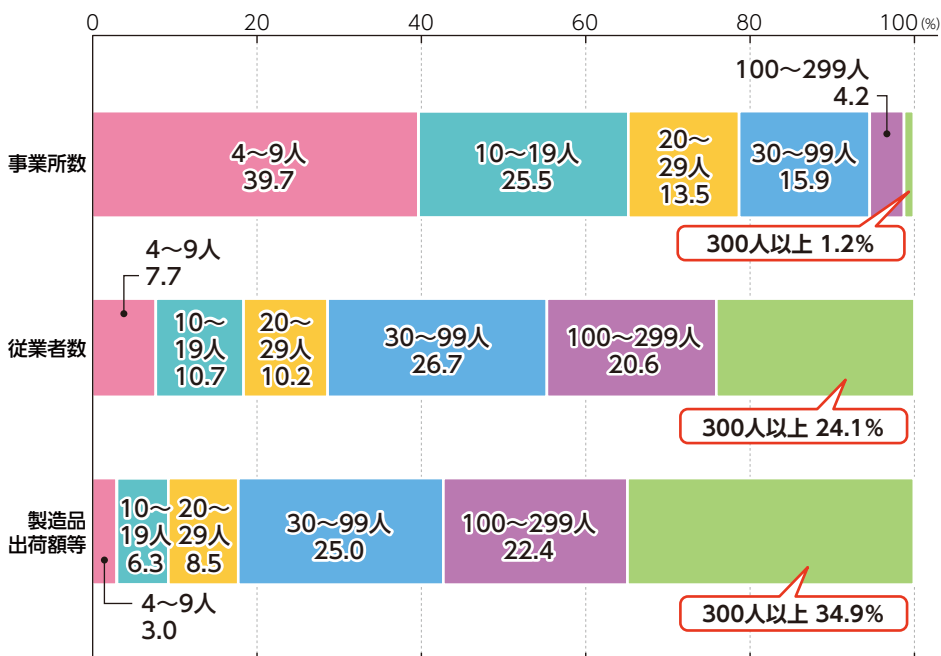
平成29年6月1日現在の県内の製造業(従業者4人以上)の事業所を従業者規模別にみると、事業所数では4~9人規模の事業所数が39.7%(764事業所)、次いで10~19人規模が25.5%(491事業所)、30~99人規模が15.9%(306事業所)の順で、概ね規模が小さいほど構成比が高くなっています。

また、従業者数では、30~99人規模が最も高く26.7%(1万6,618人)、次いで、300人以上規模が24.1%(1万5,001人)、100~299人規模が20.6%(1万2,843人)の順となっています。

平成28年の製造品出荷額等では、300人以上規模の事業所が34.9%(6,341億円)、30~99人規模が25.0%(4,543億円)、次いで、100~299人規模が22.4%(4,073億円)の順となっています。

従業者規模別事業所数、従業者数、製造品出荷額等の構成比(%)

資料:総務省・経済産業省「平成29年工業統計調査」





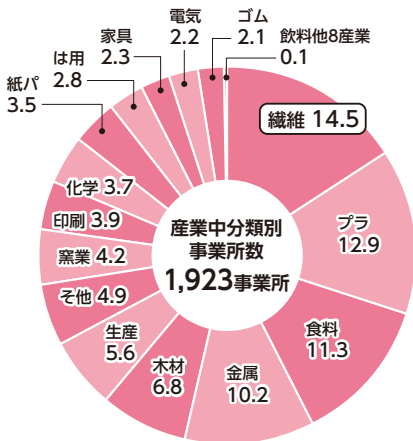
製造業の産業中分類別事業所数、従業者数(従業者4人以上)

製造業の事業所数は繊維工業が、従業者数は食品製造業が最も多い

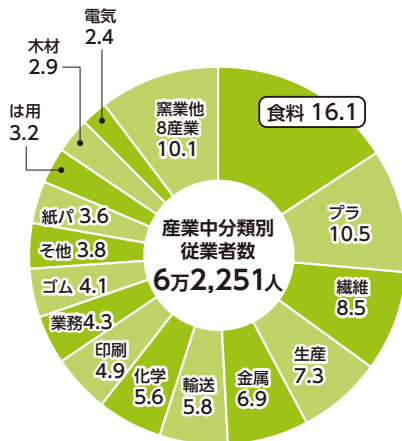
平成29年6月1日現在の県内の事業所数(従業者4人以上)を産業中分類別にみると、繊維工業が最も多く(279事業所、構成比14.5%)、次いでプラスチック製品製造業(249事業所、12.9%)、食品製造業(217事業所、11.3%)の順となっています。

従業者数では、食品製造業が最も多く(1万19人、構成比16.1%)、次いでプラスチック製品製造業(6,512人、10.5%)、繊維工業(5,265人、8.5%)の順となっています。

製造業の産業中分類別事業所数構成比(%)



製造業の産業中分類別従業者数構成比(%)



資料:総務省・経済産業省「平成29年工業統計調査」

製造業の産業中分類名および略称

産業中分類名	略称	産業中分類名	略称
09 食品製造業	食料	21 窯業・土石製品製造業	窯業
10 飲料・たばこ・飼料製造業	飲料	22 鉄鋼業	鉄鋼
11 繊維工業	繊維	23 非鉄金属製造業	非鉄
12 木材・木製品製造業(家具を除く)	木材	24 金属製品製造業	金属
13 家具・装備品製造業	家具	25 はん用機械器具製造業	は用
14 パルプ・紙・紙加工品製造業	紙パ	26 生産用機械器具製造業	生産
15 印刷・同関連業	印刷	27 業務用機械器具製造業	業務
16 化学工業	化学	28 電子部品・デバイス・電子回路製造業	電子
17 石油製品・石炭製品製造業	石油	29 電気機械器具製造業	電気
18 プラスチック製品製造業(別掲を除く)	プラ	30 情報通信機械器具製造業	情報
19 ゴム製品製造業	ゴム	31 輸送用機械器具製造業	輸送
20 なめし革・同製品・毛皮製造業	皮革	32 その他の製造業	その他



## 産業中分類別製造品出荷額等(従業者4人以上)

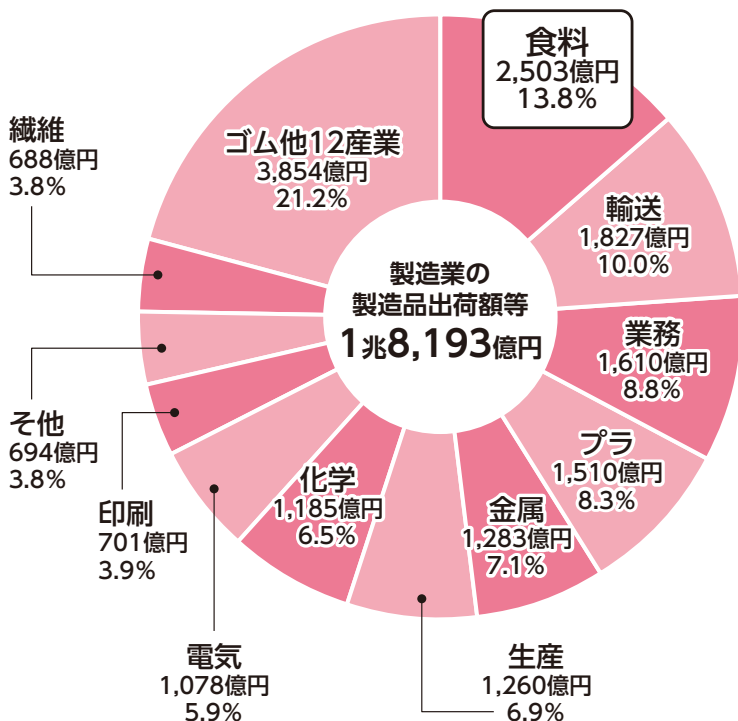
### 製造業の産業中分類別製造品出荷額等は 食料品製造業が1位

平成28年1年間の県内の製造業(従業者4人以上)の製造品出荷額等は1兆8,193億円で、最も多いのは食料品製造業(2,503億円、13.8%)

平成28年1年間の製造品出荷額等を産業中分類別にみると、食料品製造業が最も多く(2,503億円、13.8%)、次いで輸送用機械器具製造業(1,827億円、10.0%)、業務用機械器具製造業(1,610億円、8.8%)の順となっています。

産業中分類別製造品出荷額等(平成28年)

資料:総務省・経済産業省「平成29年工業統計調査」





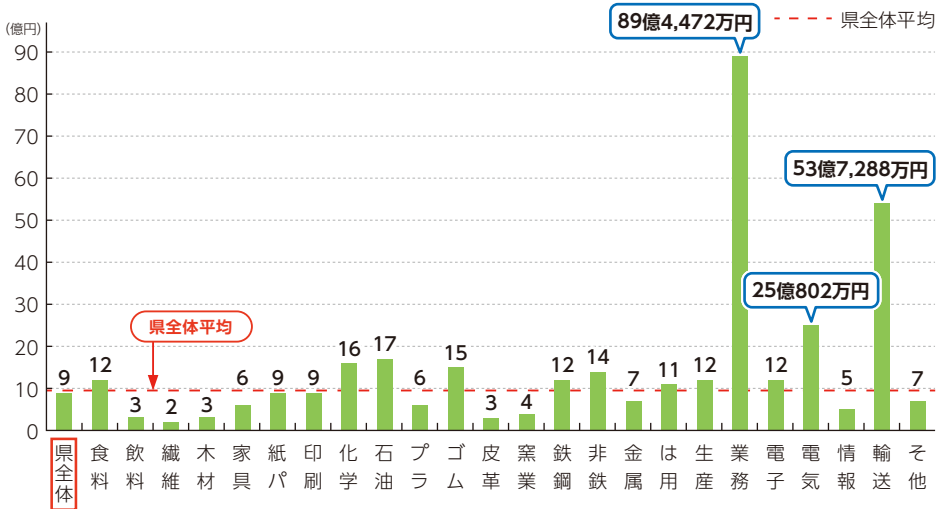
## 1事業所当たり製造品出荷額等(従業者4人以上)

## 1事業所当たり製造品出荷額等は、 1位が業務用機械器具製造業で89億4,472万円

平成28年の県内の1事業所(従業者4人以上)当たり製造品出荷額等は、県全体平均で9億4,609万円ですが、産業中分類別にみると、業務用機械器具製造業(89億4,472万円)、輸送用機械器具製造業(53億7,288万円)、電気機械器具製造業(25億802万円)の順となっています。

## 1事業所当たり製造品出荷額等(平成28年)

資料:総務省・経済産業省「平成29年工業統計調査」



## 製造業の産業中分類名および略称

産業中分類名	略称	産業中分類名	略称
09 食料品製造業	食料	21 窯業・土石製品製造業	窯業
10 飲料・たばこ・飼料製造業	飲料	22 鉄鋼業	鉄鋼
11 繊維工業	繊維	23 非鉄金属製造業	非鉄
12 木材・木製品製造業(家具を除く)	木材	24 金属製品製造業	金属
13 家具・装備品製造業	家具	25 はん用機械器具製造業	はん用
14 パルプ・紙・紙加工品製造業	紙パ	26 生産用機械器具製造業	生産
15 印刷・同関連業	印刷	27 業務用機械器具製造業	業務
16 化学工業	化学	28 電子部品・デバイス・電子回路製造業	電子
17 石油製品・石炭製品製造業	石油	29 電気機械器具製造業	電気
18 プラスチック製品製造業(別掲を除く)	プラ	30 情報通信機械器具製造業	情報
19 ゴム製品製造業	ゴム	31 輸送用機械器具製造業	輸送
20 なめし革・同製品・毛皮製造業	皮革	32 その他の製造業	その他



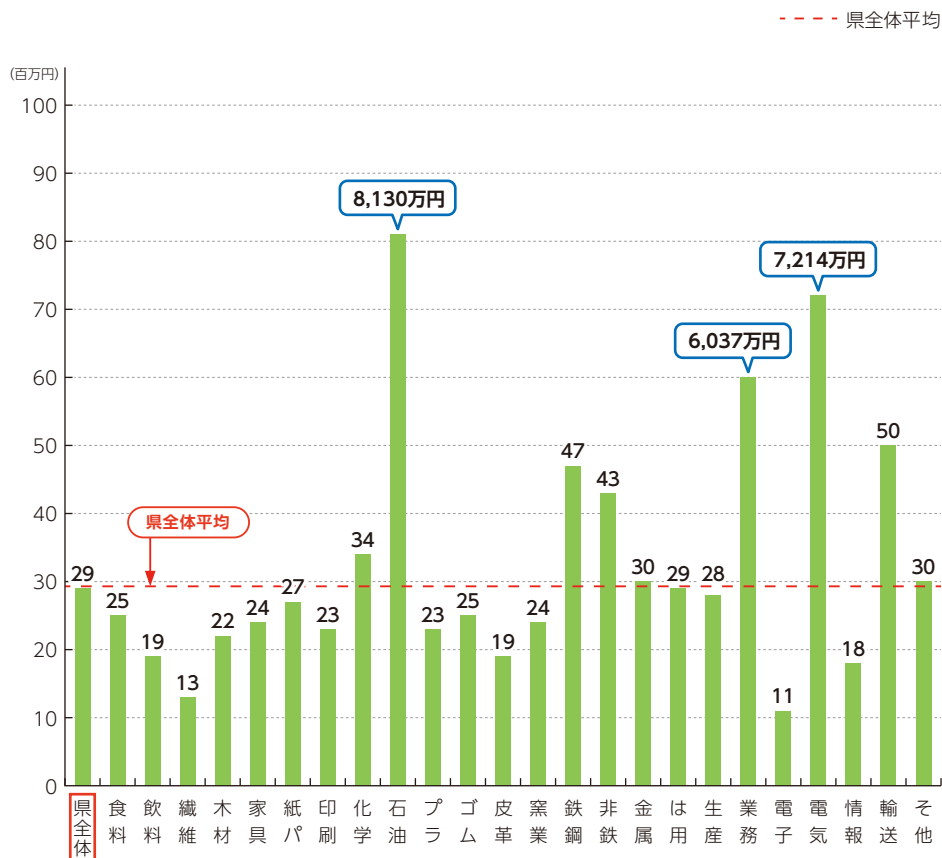
## 従業者1人当たり製造品出荷額等(従業者4人以上)

**従業者1人当たり製造品出荷額等は、  
1位が石油製品・石炭製品製造業で8,130万円**

平成28年の県内の従業者1人当たり製造品出荷額等は、県全体平均で2,923万円ですが、産業中分類別にみると、石油製品・石炭製品製造業(8,130万円)、電気機械器具製造業(7,214万円)、業務用機械器具製造業(6,037万円)となっています。

従業者1人当たり製造品出荷額等(平成28年)

資料:総務省・経済産業省「平成29年工業統計調査」





# 従業者1人当たりの付加価値額(従業者4人以上)

## 従業者1人当たり付加価値額は

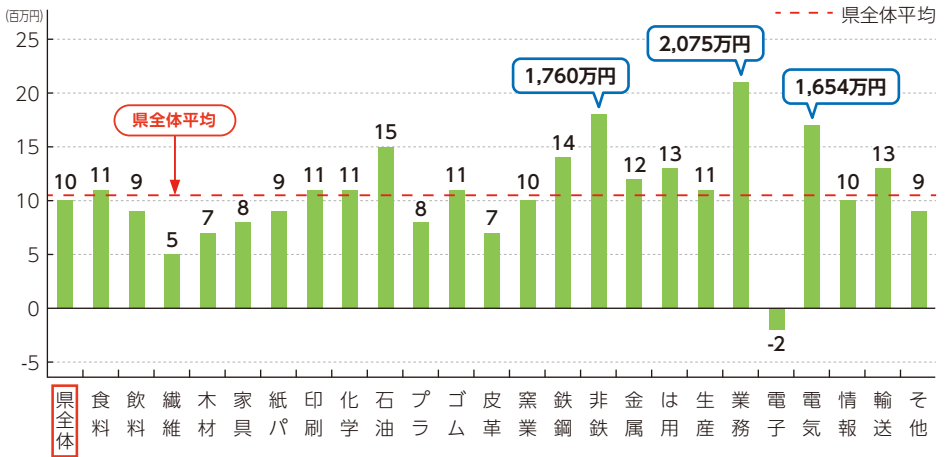
1位が業務用機械器具製造業で2,075万円

平成28年の県内の従業者1人当たり付加価値額(従業者4人以上)は、県全体平均で1,048万円ですが、産業中分類別に見ると、業務用機械器具製造業(2,075万円)、非鉄金属製造業(1,760万円)、電気機械器具製造業(1,654万円)となっています。

●付加価値額…事業所の生産活動により新たに付け加えられた価値

### 従業者1人当たり付加価値額(平成28年)

資料:総務省・経済産業省「平成29年工業統計調査」



### 製造業の産業中分類名および略称

産業中分類名	略称	産業中分類名	略称
09 食料品製造業	食料	21 窯業・土石製品製造業	窯業
10 飲料・たばこ・飼料製造業	飲料	22 鉄鋼業	鉄鋼
11 繊維工業	繊維	23 非鉄金属製造業	非鉄
12 木材・木製品製造業(家具を除く)	木材	24 金属製品製造業	金属
13 家具・装備品製造業	家具	25 はん用機械器具製造業	は用
14 パルプ・紙・紙加工品製造業	紙パ	26 生産用機械器具製造業	生産
15 印刷・同関連業	印刷	27 業務用機械器具製造業	業務
16 化学工業	化学	28 電子部品・デバイス・電子回路製造業	電子
17 石油製品・石炭製品製造業	石油	29 電気機械器具製造業	電気
18 プラスチック製品製造業(別掲を除く)	プラ	30 情報通信機械器具製造業	情報
19 ゴム製品製造業	ゴム	31 輸送用機械器具製造業	輸送
20 なめし革・同製品・毛皮製造業	皮革	32 その他の製造業	その他