



## 経済成長率

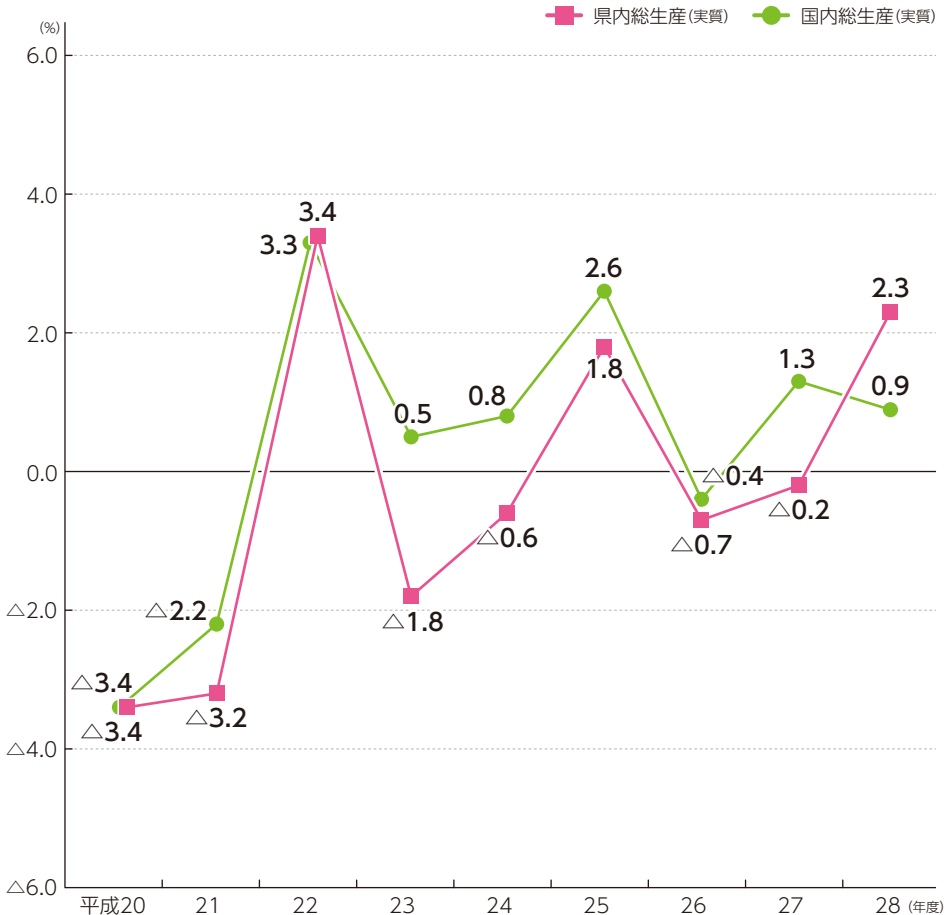
### 経済成長率は3年ぶりのプラス成長

平成28年度の経済成長率(実質)は、2.3%で、3年ぶりのプラス成長でした。

平成28年度は、卸売・小売業、金融・保険業などの県内総生産が減少したものの、建設業、製造業などの県内総生産が増加したことから、奈良県経済は3年ぶりのプラス成長となりました。一方、全国では、+0.9%のプラス成長となりました。

#### 経済成長率(実質)の推移

資料:内閣府「平成29年度国民経済計算」  
県統計分析課「平成28年度奈良県県民経済計算」





## 県内総生産(名目)

### 県内総生産(名目)は3兆6,507億円

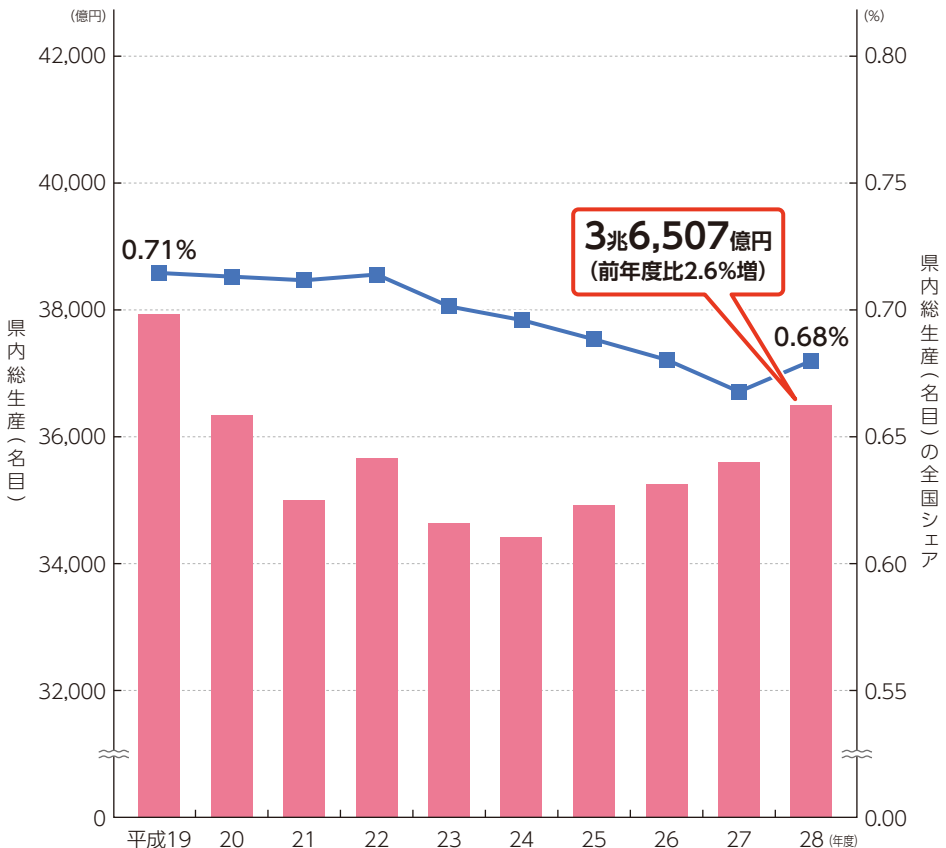
平成28年度の県内総生産(名目)は3兆6,507億円で、平成27年度に比べ910億円(2.6%)増加し、4年連続で増加しました。また、国内総生産(名目)に占める割合は、0.68%でした。

● 県内総生産…1年間に県内の各経済部門の生産活動によって新たに生み出された価値(付加価値)の総額

### 県内総生産(名目)の推移

資料:内閣府「平成29年度国民経済計算」  
県統計分析課「平成28年度奈良県県民経済計算」

■ 県内総生産(名目) ■ 県内総生産(名目)の全国シェア(右目盛)





## 県内総生産(実質)

### 県内総生産(実質)は3兆5,554億円

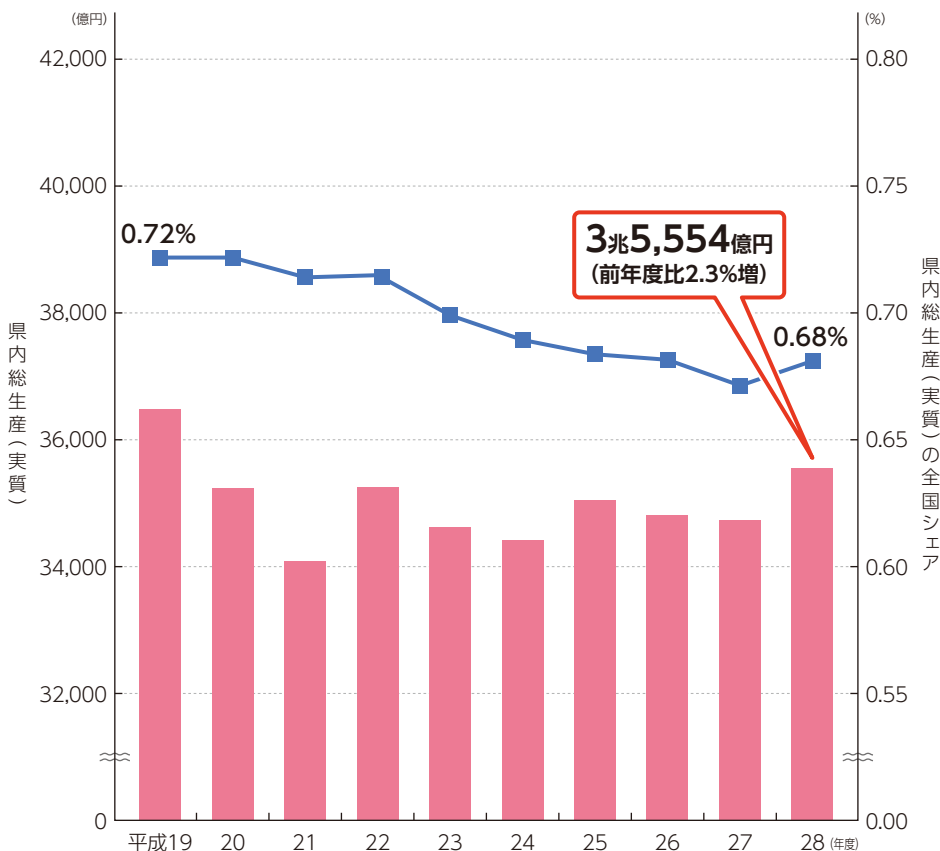
平成28年度の県内総生産(実質)は3兆5,554億円で、平成27年度に比べ811億円(2.3%)増と、3年ぶりに増加しました。また、国内総生産(実質)に占める割合は、0.68%でした。

●実質…名目から物価の変動の影響を取り除いたもの

### 県内総生産(実質)の推移

資料:内閣府「平成29年度国民経済計算」  
県統計分析課「平成28年度奈良県県民経済計算」

■ 県内総生産(実質) ■ 県内総生産(実質)の全国シェア(右目盛)





# 1人当たり県(国)民所得

## 1人当たり県民所得252万2千円

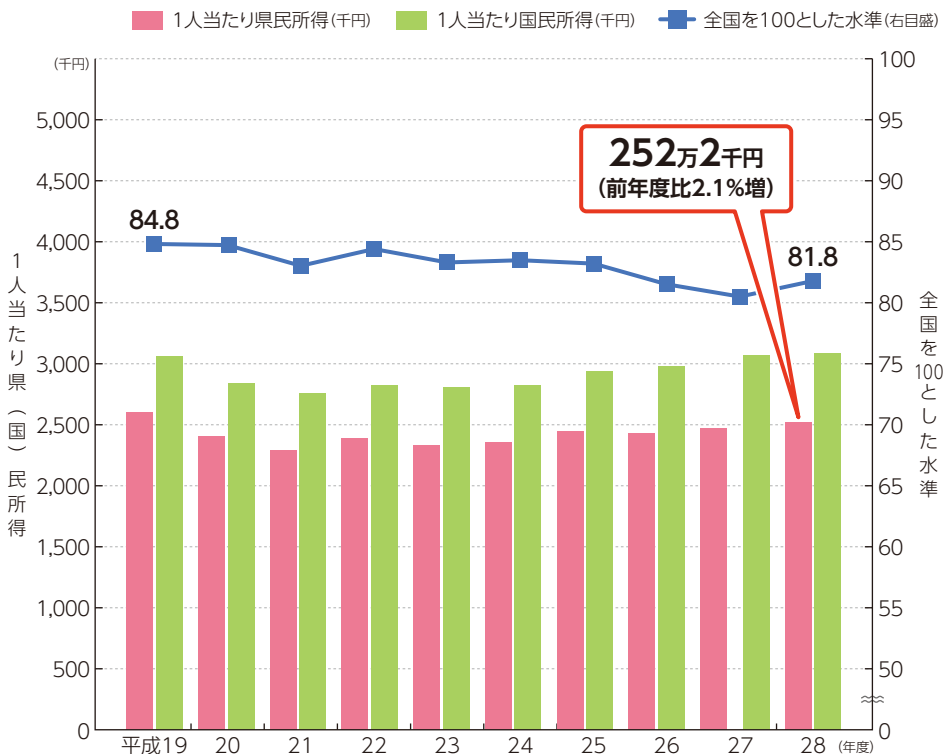
平成28年度の1人当たり県民所得は、平成27年度に比べ5万1千円(2.1%)増加しました。1人当たり国民所得308万2千円と比べると56万円(18.2%)下回りました。

1人当たり県民所得は、平成27年度の247万1千円に比べて5万1千円(2.1%)増加し、2年連続で増加しました。また、1人当たり国民所得は、308万2千円で、平成27年度の306万9千円に比べて1万3千円(0.4%)増加しました。1人当たり国民所得を100とした水準で見ると、1人当たり県民所得は、平成28年度は81.8で、平成19年度の84.8から3.0ポイント減少しました。

- 1人当たり県民所得…県別の県民所得(県民雇用者報酬+財産所得+企業所得)を各県の総人口[10月1日現在推計人口](総務省)で除したもので、賃金水準を示すものではありません。

### 1人当たり県(国)民所得の推移

資料:内閣府「平成29年度国民経済計算」  
県統計分析課「平成28年度奈良県県民経済計算」





# 1人当たり県(国)民所得の構成割合

## 1人当たり県民所得のうち雇用者報酬が71.3%

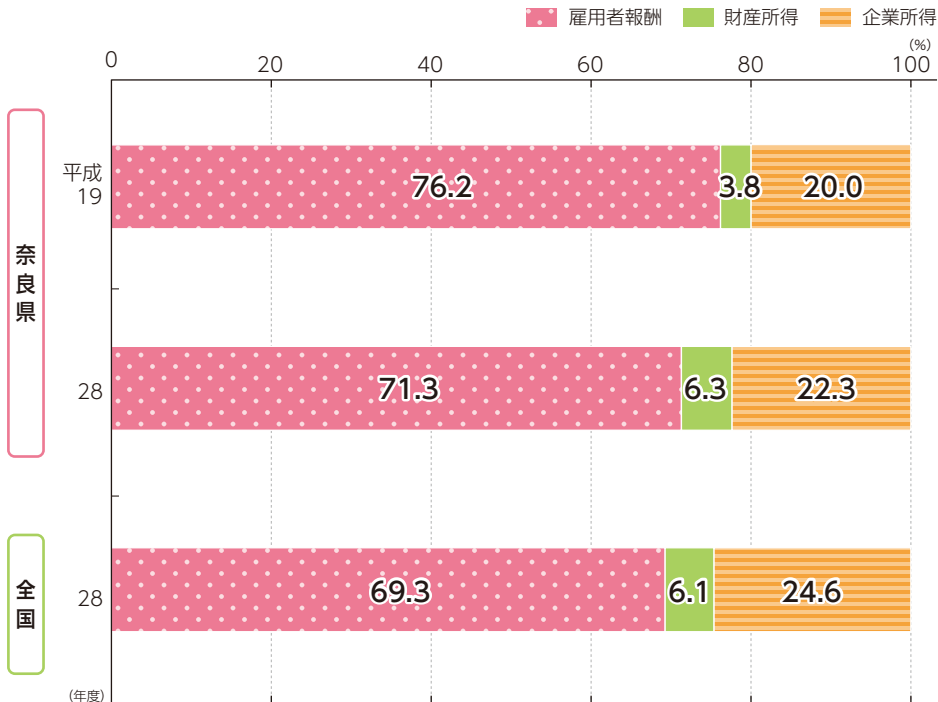
奈良県は全国と比べて県民雇用者報酬の割合が高く、企業所得の割合が低くなっています。

平成28年度における1人当たり県民所得は、雇用者報酬が71.3%、財産所得が6.3%、企業所得が22.3%でした。平成19年度に比べ雇用者報酬は76.2%から4.9ポイント減少、財産所得は3.8%から2.5ポイント増加、企業所得は20.0%から2.3ポイント増加となりました。また、国民所得では、雇用者報酬は69.3%で奈良県の方が2.0ポイント高く、財産所得は6.1%で奈良県の方が0.2ポイント高く、企業所得は24.6%で奈良県の方が2.3ポイント低くなりました。

- 県民所得…県民雇用者報酬、財産所得、企業所得を合計したもの。
- 1人当たり県民所得…県別の県民所得を各県の総人口「10月1日現在推計人口」(総務省)で除したもので、賃金水準を示すものではありません。

### 1人当たり県(国)民所得の構成割合

資料:内閣府「平成29年度国民経済計算」  
県統計分析課「平成28年度奈良県県民経済計算」





## 県民雇用者報酬と県内・県外比率

### 県外で働く人の雇用者報酬が全体の36.8%

平成28年度の県民雇用者報酬は2兆4,409億円で、そのうち県外からの県民雇用者報酬(県民で県外で働く人の報酬)は8,978億円で全体に占める割合は36.8%でした。

県民雇用者報酬は平成19年度の2兆7,983億円から平成28年度は3,574億円(12.8%)減少し、2兆4,409億円となりました。

#### 県民雇用者報酬の推移と県内・県外の比率

資料:県統計分析課「平成28年度奈良県県民経済計算」

