

福祉医療諸統計表

1. 子ども医療費助成事業支給実績（合計）

市町村名	医科				歯科		調剤		その他		合計		戻入額 円	収入額 円	支弁額 円
	入院		入院外		件数 件	金額 円	件数 件	金額 円	件数 件	金額 円	件数 件	金額 円			
	件数 件	金額 円	件数 件	金額 円											
奈良市	2,814	127,336,532	164,403	224,321,461	28,477	43,910,047	100,600	111,730,811	721	1,911,176	297,015	509,210,027	0	12,862,712	496,347,315
大和高田市	456	16,346,707	24,625	32,021,291	3,528	4,854,260	13,906	14,122,527	153	355,161	42,668	67,699,946	5,320	25,280	67,669,346
大和郡山市	682	26,579,112	47,892	53,694,266	6,729	8,676,390	32,352	33,718,365	244	354,204	87,899	123,022,337	0	275,532	122,746,805
天理市	618	22,041,063	39,725	46,632,500	4,957	6,542,970	26,169	23,881,221	161	399,483	71,630	99,497,237	80,792	3,090	99,413,355
橿原市	1,127	41,341,168	55,942	74,116,725	10,608	12,925,800	35,321	33,874,666	413	894,271	103,411	163,152,630	0	2,390	163,150,240
桜井市	526	16,012,721	30,377	35,247,562	5,303	4,801,370	20,443	22,368,153	194	287,066	56,843	78,716,872	0	545,104	78,171,768
五條市	189	7,255,900	9,627	11,485,819	1,821	2,266,901	3,763	3,826,400	87	135,934	15,487	24,970,954	142,326	0	24,828,628
御所市	156	5,533,715	7,786	11,390,294	1,193	1,605,150	2,951	3,133,460	60	140,943	12,146	21,803,562	0	5,110	21,798,452
生駒市	1,067	38,396,020	70,722	93,219,821	11,092	16,230,000	49,148	50,635,774	286	937,776	132,315	199,419,391	0	0	199,419,391
香芝市	779	27,543,361	52,098	66,375,629	8,315	10,701,160	31,694	32,425,100	409	1,509,248	93,295	138,554,498	0	1,435,396	137,119,102
葛城市	429	17,156,230	22,582	27,777,864	3,435	4,078,220	15,352	14,957,341	155	275,028	41,953	64,244,683	0	302,255	63,942,428
宇陀市	201	6,103,686	9,942	11,277,918	1,411	1,684,420	6,072	6,475,530	103	393,546	17,729	25,935,100	0	141,840	25,793,260
市計	9,044	351,646,215	535,721	687,561,150	86,869	118,276,688	337,771	351,149,348	2,986	7,593,836	972,391	1,516,227,237	228,438	15,598,709	1,500,400,090
山添村	16	519,890	897	1,186,880	149	216,840	545	683,650	0	0	1,607	2,607,260	0	0	2,607,260
平群町	126	6,397,707	8,883	11,778,128	1,395	2,174,680	7,346	7,191,710	41	163,937	17,791	27,706,162	0	392,393	27,313,769
三郷町	219	10,013,195	14,245	18,975,571	2,367	2,770,580	9,176	9,190,630	57	89,460	26,064	41,039,436	385,722	658,900	39,994,814
斑鳩町	339	14,276,507	20,740	23,173,211	3,541	3,636,580	14,612	16,610,561	103	76,440	39,335	57,773,299	0	952,466	56,820,833
安堵町	42	1,651,738	3,069	4,638,642	511	907,970	1,903	2,072,890	23	142,706	5,548	9,413,946	29,090	37,873	9,346,983
川西町	85	3,313,568	3,746	4,554,280	703	828,880	2,370	2,337,900	12	13,044	6,916	11,047,672	316,301	91,076	10,640,295
三宅町	103	4,096,956	3,285	3,545,158	452	506,860	2,070	2,086,620	16	13,916	5,926	10,249,510	0	12,903	10,236,607
田原本町	462	18,971,949	16,576	21,921,807	2,332	2,549,730	9,259	8,540,574	145	354,388	28,774	52,338,448	0	0	52,338,448
曾爾村	3	174,440	386	485,600	39	39,630	178	275,450	0	0	606	975,120	58,182	0	916,938
御杖村	8	296,390	259	293,370	27	35,470	159	220,210	0	0	453	845,440	0	0	845,440
高取町	33	1,084,712	2,596	3,233,908	612	690,980	1,321	1,323,670	18	15,446	4,580	6,348,716	0	0	6,348,716
明日香村	48	1,802,194	2,096	2,432,470	332	459,880	812	871,620	8	13,414	3,296	5,579,578	3,250	48,520	5,527,808
上牧町	171	8,422,498	10,163	15,019,737	1,765	1,977,560	6,579	7,865,649	82	333,311	18,760	33,618,755	299,726	446,637	32,872,392
王寺町	320	14,430,876	14,944	22,411,638	2,098	2,347,350	10,346	10,686,934	74	281,964	27,782	50,158,762	19,206	1,295,559	48,843,997
広陵町	470	17,222,802	24,965	30,058,500	3,995	3,932,440	11,653	12,238,020	305	435,163	41,388	63,886,925	1,177,199	0	62,709,726
河合町	155	7,871,084	7,792	11,113,832	1,247	1,430,130	5,391	5,992,328	18	110,654	14,603	26,518,028	0	0	26,518,028
吉野町	43	1,866,719	1,743	1,995,340	346	422,250	872	862,140	43	28,591	3,047	5,175,040	50,944	0	5,124,096
大淀町	162	5,802,875	7,238	8,805,723	1,272	1,463,150	4,312	4,496,830	85	146,307	13,069	20,714,885	6,260	53,167	20,655,458
下市町	29	950,845	1,222	1,621,311	203	281,490	816	793,970	4	2,740	2,274	3,650,356	0	0	3,650,356
黒滝村	1	48,640	83	76,000	31	32,680	27	35,300	0	0	142	192,620	0	0	192,620
天川村	9	202,869	356	370,770	39	45,580	171	245,790	0	0	575	865,009	3,380	0	861,629
野迫川村	0	0	107	86,010	17	21,490	33	32,270	0	0	157	139,770	0	0	139,770
十津川村	9	338,980	863	1,257,079	189	267,290	288	405,520	0	0	1,349	2,268,869	0	0	2,268,869
下北山村	8	208,500	224	233,060	23	20,680	146	194,800	0	0	401	657,040	0	0	657,040
上北山村	0	0	24	16,790	0	0	5	6,010	0	0	29	22,800	0	0	22,800
川上村	2	99,780	134	197,210	24	22,850	91	105,530	2	0	253	425,370	0	0	425,370
東吉野村	4	152,954	277	369,700	40	60,890	187	201,670	8	9,780	516	794,994	0	0	794,994
町村計	2,867	120,218,668	146,913	189,851,725	23,749	27,143,910	90,668	95,568,246	1,044	2,231,261	265,241	435,013,810	2,349,260	3,989,494	428,675,056
合計	11,911	471,864,883	682,634	877,412,875	110,618	145,420,598	428,439	446,717,594	4,030	9,825,097	1,237,632	1,951,241,047	2,577,698	19,588,203	1,929,075,146

2. 子ども医療費助成事業支給実績（0～2歳児：自動償還分）

市町村名	医科				歯科		調剤		その他		合計	
	入院		入院外		件数 件	金額 円	件数 件	金額 円	件数 件	金額 円	件数 件	金額 円
	件数 件	金額 円	件数 件	金額 円								
奈良市	1,192	45,204,125	57,785	86,304,940	2,628	2,304,250	36,165	30,222,910	25	106,710	97,795	164,142,935
大和高田市	228	7,480,441	8,577	12,198,049	192	108,140	5,388	4,380,835	8	4,360	14,393	24,171,825
大和郡山市	311	11,467,879	16,612	21,568,271	439	277,230	11,795	9,637,360	2	1,540	29,159	42,952,280
天理市	284	9,760,054	15,264	18,714,614	308	176,180	10,168	8,023,110	6	2,680	26,030	36,676,638
橿原市	621	19,052,695	20,433	28,815,524	1,078	760,160	13,839	10,623,590	14	37,940	35,985	59,289,909
桜井市	284	7,680,577	11,965	14,768,070	566	319,640	8,711	8,021,110	5	1,510	21,531	30,790,907
五條市	71	2,349,087	2,260	3,062,080	85	51,980	1,014	726,850	10	3,450	3,440	6,193,447
御所市	69	2,611,360	2,556	4,134,510	53	35,310	1,230	952,350	3	1,620	3,911	7,735,150
生駒市	414	14,550,074	24,384	35,706,652	922	625,370	16,898	13,836,980	14	117,230	42,632	64,836,306
香芝市	424	12,132,992	16,670	22,629,370	469	292,230	10,744	8,693,010	30	79,400	28,337	43,827,002
葛城市	190	7,178,102	7,140	9,630,030	170	95,900	5,199	4,019,940	7	2,840	12,706	20,926,812
宇陀市	101	3,034,403	3,451	4,442,430	62	20,300	2,383	2,184,950	14	29,260	6,011	9,711,343
市計	4,189	142,501,789	187,097	261,974,540	6,972	5,066,690	123,534	101,322,995	138	388,540	321,930	511,254,554
山添村	0	0	99	112,110	8	13,860	37	24,580	0	0	144	150,550
平群町	46	2,133,897	2,898	4,413,470	126	113,940	2,537	1,989,640	0	0	5,607	8,650,947
三郷町	85	3,025,955	4,812	8,068,260	159	105,170	3,283	2,691,370	12	62,070	8,351	13,952,825
斑鳩町	152	5,158,891	7,517	9,242,420	246	134,450	5,397	4,579,980	15	41,280	13,327	19,157,021
安堵町	25	985,625	1,086	1,946,490	15	7,630	691	634,120	12	91,300	1,829	3,665,165
川西町	34	1,260,291	1,120	1,457,560	29	13,790	795	598,090	0	0	1,978	3,329,731
三宅町	43	1,294,346	1,173	1,425,290	46	23,510	758	611,400	0	0	2,020	3,354,546
田原本町	209	7,894,747	5,636	7,960,211	93	42,740	3,602	2,758,784	1	0	9,541	18,656,482
曾爾村	0	0	60	83,120	6	3,190	22	18,860	0	0	88	105,170
御杖村	5	216,000	79	121,860	3	150	63	107,970	0	0	150	445,980
高取町	22	566,858	980	1,426,272	47	32,800	498	406,860	1	570	1,548	2,433,360
明日香村	18	567,236	830	1,013,840	20	9,840	334	282,110	0	0	1,202	1,873,026
上牧町	74	3,262,873	2,738	5,117,950	58	22,470	1,927	1,731,290	2	920	4,799	10,135,503
王寺町	140	5,814,141	5,901	10,481,550	145	73,060	4,265	3,579,510	14	65,300	10,465	20,013,561
広陵町	212	7,438,611	7,817	10,841,220	192	83,330	3,718	3,061,310	20	5,710	11,959	21,430,181
河合町	61	2,415,260	2,323	3,656,073	33	21,450	1,634	1,427,100	0	0	4,051	7,519,883
吉野町	23	933,932	543	592,730	26	16,410	349	277,480	0	0	941	1,820,552
大淀町	82	2,253,751	2,194	2,326,474	48	27,890	1,554	1,185,550	0	0	3,878	5,793,665
下市町	16	308,907	344	431,640	6	3,060	256	187,080	0	0	622	930,687
黒滝村	0	0	7	5,400	2	950	2	3,830	0	0	11	10,180
天川村	5	79,840	85	88,110	0	0	42	26,620	0	0	132	194,570
野迫川村	0	0	35	23,700	2	3,280	7	2,750	0	0	44	29,730
十津川村	0	0	165	165,260	6	10,650	21	24,090	0	0	192	200,000
下北山村	2	53,170	42	42,320	1	3,820	19	13,230	0	0	64	112,540
上北山村	0	0	5	4,050	0	0	1	540	0	0	6	4,590
川上村	0	0	62	63,610	6	7,750	48	37,930	0	0	116	109,290
東吉野村	2	90,934	64	78,840	0	0	48	39,840	0	0	114	209,614
町村計	1,256	45,755,265	48,615	71,189,830	1,323	775,190	31,908	26,301,914	77	267,150	83,179	144,289,349
合計	5,445	188,257,054	235,712	333,164,370	8,295	5,841,880	155,442	127,624,909	215	655,690	405,109	655,543,903

3. 子ども医療費助成事業支給実績（0～2歳児：通常償還分）

市町村名	医科				歯科		調剤		その他		合計	
	入院		入院外		件数 件	金額 円	件数 件	金額 円	件数 件	金額 円	件数 件	金額 円
	件数 件	金額 円	件数 件	金額 円								
奈良市	471	11,953,515	1,961	4,766,108	101	597,818	876	741,968	15	187,110	3,424	18,246,519
大和高田市	63	1,746,912	304	528,414	8	5,490	154	143,990	4	15,297	533	2,440,103
大和郡山市	102	2,843,102	311	598,080	3	3,320	103	72,060	8	68,015	527	3,584,577
天理市	116	3,108,396	347	539,726	13	17,280	150	105,118	6	58,055	632	3,828,575
橿原市	50	1,158,004	399	803,568	18	13,090	188	131,606	14	192,952	669	2,299,220
桜井市	84	1,367,600	230	359,564	13	17,560	99	64,780	4	17,358	430	1,826,862
五條市	62	1,735,177	1,007	1,289,075	18	14,880	593	414,460	5	65,110	1,685	3,518,702
御所市	24	425,634	50	95,406	1	920	15	11,750	0	0	90	533,710
生駒市	202	4,018,505	774	1,565,988	41	89,600	315	260,966	16	87,394	1,348	6,022,453
香芝市	69	1,945,360	443	1,547,964	16	27,760	193	172,020	3	20,090	724	3,713,194
葛城市	76	1,524,505	164	376,454	3	3,520	92	96,610	0	0	335	2,001,089
宇陀市	13	301,300	103	150,380	2	2,040	37	22,920	3	68,011	158	544,651
市計	1,332	32,128,010	6,093	12,620,727	237	793,278	2,815	2,238,248	78	779,392	10,555	48,559,655
山添村	7	156,670	168	209,630	7	1,580	106	90,430	0	0	288	458,310
平群町	15	426,287	61	160,620	6	3,250	17	8,520	0	0	99	598,677
三郷町	31	1,482,036	241	404,150	2	9,860	90	60,360	2	2,800	366	1,959,206
斑鳩町	41	1,044,809	201	241,181	8	7,110	76	48,230	1	380	327	1,341,710
安堵町	4	180,724	25	36,980	0	0	2	2,430	1	8,054	32	228,188
川西町	3	40,790	28	48,090	0	0	9	5,690	0	0	40	94,570
三宅町	2	80,370	25	40,220	0	0	7	7,160	0	0	34	127,750
田原本町	37	853,409	146	974,239	1	720	41	60,440	0	0	225	1,888,808
曾爾村	0	0	23	42,620	0	0	31	86,330	0	0	54	128,950
御杖村	2	53,870	33	38,320	0	0	19	15,240	0	0	54	107,430
高取町	4	89,560	20	17,280	2	2,620	6	3,340	0	0	32	112,800
明日香村	10	333,710	12	32,330	0	0	2	730	0	0	24	366,770
上牧町	11	199,062	62	325,590	0	0	21	17,600	17	201,370	111	743,622
王寺町	61	1,423,356	232	488,234	18	13,640	80	58,034	3	27,320	394	2,010,584
広陵町	52	792,132	156	332,490	7	13,200	67	59,400	1	19,203	283	1,216,425
河合町	11	158,310	27	160,486	1	50	7	4,218	0	0	46	323,064
吉野町	1	21,740	19	13,730	0	0	9	9,100	0	0	29	44,570
大淀町	10	302,826	41	296,450	1	550	22	12,370	1	2,500	75	614,696
下市町	2	23,040	10	12,790	0	0	3	2,040	0	0	15	37,870
黒滝村	0	0	0	0	0	0	0	0	0	0	0	0
天川村	2	34,019	2	9,070	0	0	1	680	0	0	5	43,769
野迫川村	0	0	6	6,260	0	0	5	2,710	0	0	11	8,970
十津川村	6	174,260	163	184,620	3	570	109	93,680	0	0	281	453,130
下北山村	3	53,540	53	47,600	8	6,450	43	36,600	0	0	107	144,190
上北山村	0	0	0	0	0	0	0	0	0	0	0	0
川上村	0	0	4	4,190	1	850	3	3,790	0	0	8	8,830
東吉野村	0	0	4	1,860	0	0	3	2,480	0	0	7	4,340
町村計	315	7,924,520	1,762	4,129,030	65	60,450	779	691,602	26	261,627	2,947	13,067,229
合計	1,647	40,052,530	7,855	16,749,757	302	853,728	3,594	2,929,850	104	1,041,019	13,502	61,626,884

4. 子ども医療費助成事業支給実績（3歳児～就学前：自動償還分）

市町村名	医科				歯科		調剤		その他		合計	
	入院		入院外		件数 件	金額 円	件数 件	金額 円	件数 件	金額 円	件数 件	金額 円
	件数 件	金額 円	件数 件	金額 円								
奈良市	430	20,910,857	62,383	71,869,740	12,788	18,899,829	37,953	39,080,470	19	14,270	113,573	150,775,166
大和高田市	90	3,144,127	9,540	10,342,400	1,544	2,058,890	5,201	4,837,960	15	△ 27,882	16,390	20,355,495
大和郡山市	106	4,152,501	18,763	18,899,170	2,810	3,429,350	12,419	12,428,195	0	0	34,098	38,909,216
天理市	83	3,449,092	15,658	16,144,016	2,185	2,594,660	9,928	8,331,120	11	3,810	27,865	30,522,698
橿原市	218	8,790,755	22,314	25,309,130	4,931	5,607,770	13,616	12,296,770	7	2,130	41,086	52,006,555
桜井市	72	2,460,836	10,302	10,507,280	2,252	2,012,560	6,976	7,239,140	5	3,240	19,607	22,223,056
五條市	21	977,140	3,393	3,651,920	686	768,260	946	1,134,060	5	3,190	5,051	6,534,570
御所市	21	707,816	2,917	3,257,110	508	569,750	986	1,015,740	4	4,740	4,436	5,555,156
生駒市	182	6,293,894	27,709	30,615,050	4,922	6,883,360	19,489	18,705,190	22	113,740	52,324	62,611,234
香芝市	136	5,913,605	21,753	24,232,250	3,727	4,530,770	13,040	12,499,010	66	600,610	38,722	47,776,245
葛城市	80	3,507,796	10,191	11,094,660	1,761	1,996,790	6,748	6,212,770	26	41,460	18,806	22,853,476
宇陀市	44	1,261,365	4,021	4,120,638	613	686,360	2,426	2,521,980	22	212,960	7,126	8,803,303
市計	1,483	61,569,784	208,944	230,043,364	38,727	50,038,349	129,728	126,302,405	202	972,268	379,084	468,926,170
山添村	2	64,110	172	224,490	43	66,190	68	67,180	0	0	285	421,970
平群町	17	909,054	3,317	3,804,530	548	751,880	2,789	2,488,220	3	1,370	6,674	7,955,054
三郷町	32	1,464,876	5,543	6,341,067	893	950,070	3,742	3,575,410	3	1,270	10,213	12,332,693
斑鳩町	46	2,295,771	7,263	7,503,290	1,215	1,387,450	5,211	5,675,300	11	8,390	13,746	16,870,201
安堵町	4	99,970	1,157	1,393,280	249	353,970	736	770,280	0	0	2,146	2,617,500
川西町	35	1,307,537	1,517	1,711,690	292	369,570	1,021	995,190	0	0	2,865	4,383,987
三宅町	31	1,054,746	1,292	1,261,708	183	234,420	847	828,200	1	0	2,354	3,379,074
田原本町	124	5,555,571	7,067	8,137,110	1,116	1,203,960	3,924	3,412,670	4	1,390	12,235	18,310,701
曾爾村	1	150,190	189	225,310	16	16,690	82	86,820	0	0	288	479,010
御杖村	0	0	53	35,090	8	5,690	31	33,130	0	0	92	73,910
高取町	4	287,878	946	986,390	280	335,950	491	478,990	2	360	1,723	2,089,568
明日香村	6	266,176	613	649,700	124	179,870	214	189,360	0	0	957	1,285,106
上牧町	38	1,822,369	4,172	5,737,450	736	892,520	2,828	2,991,310	1	410	7,775	11,444,059
王寺町	56	2,855,163	5,901	7,310,580	960	969,630	4,088	3,822,770	18	96,990	11,023	15,055,133
広陵町	121	4,525,773	10,234	11,131,800	1,637	1,638,170	5,104	5,293,650	19	2,940	17,115	22,592,333
河合町	20	962,981	3,223	4,197,183	568	533,070	2,323	2,414,580	6	1,380	6,140	8,109,194
吉野町	7	255,940	552	554,110	137	145,600	291	288,160	1	1,570	988	1,245,380
大淀町	32	1,252,415	2,876	3,220,010	634	706,940	1,718	1,679,520	1	380	5,261	6,859,265
下市町	6	175,460	380	394,280	77	87,240	295	260,310	0	0	758	917,290
黒滝村	0	0	44	37,860	14	11,550	16	16,460	0	0	74	65,870
天川村	0	0	138	120,160	20	27,400	73	91,810	0	0	231	239,370
野迫川村	0	0	17	14,500	3	4,920	2	1,150	0	0	22	20,570
十津川村	0	0	199	187,280	60	91,240	3	1,660	0	0	262	280,180
下北山村	0	0	26	35,090	6	5,000	9	12,780	0	0	41	52,870
上北山村	0	0	13	6,580	0	0	3	2,020	0	0	16	8,600
川上村	0	0	33	83,500	5	2,530	21	23,140	0	0	59	109,170
東吉野村	2	62,020	90	88,830	18	18,340	67	64,670	0	0	177	233,860
町村計	584	25,368,000	57,027	65,392,868	9,842	10,989,860	35,997	35,564,740	70	116,450	103,520	137,431,918
合計	2,067	86,937,784	265,971	295,436,232	48,569	61,028,209	165,725	161,867,145	272	1,088,718	482,604	606,358,088

5. 子ども医療費助成事業支給実績（3歳児～就学前：通常償還分）

市町村名	医科				歯科		調剤		その他		合計	
	入院		入院外		件数 件	金額 円	件数 件	金額 円	件数 件	金額 円	件数 件	金額 円
	件数 件	金額 円	件数 件	金額 円								
奈良市	39	1,631,120	1,387	2,134,296	171	331,550	726	911,030	55	561,185	2,378	5,569,181
大和高田市	9	186,962	124	207,740	15	21,250	58	84,760	8	129,787	214	630,499
大和郡山市	7	138,300	141	196,052	18	34,110	61	56,470	17	112,503	244	537,435
天理市	7	313,808	147	228,048	34	43,850	61	82,850	13	82,968	262	751,524
橿原市	18	210,630	181	335,990	20	33,340	59	63,120	25	188,110	303	831,190
桜井市	4	137,017	97	133,106	17	63,280	55	50,650	9	56,672	182	440,725
五條市	8	478,574	749	855,518	139	216,130	529	540,660	1	380	1,426	2,091,262
御所市	1	11,750	36	68,094	8	7,930	14	16,290	4	55,381	63	159,445
生駒市	38	804,879	531	800,164	129	353,650	272	329,070	21	115,296	991	2,403,059
香芝市	26	943,049	454	690,066	52	94,320	116	111,160	50	385,505	698	2,224,100
葛城市	12	272,795	208	357,100	20	19,930	128	155,870	11	42,921	379	848,616
宇陀市	2	67,250	97	94,490	30	51,310	67	78,970	7	53,412	203	345,432
市計	171	5,196,134	4,152	6,100,664	653	1,270,650	2,146	2,480,900	221	1,784,120	7,343	16,832,468
山添村	1	9,500	288	254,420	27	27,780	224	285,450	0	0	540	577,150
平群町	7	168,030	41	121,408	19	38,280	14	12,970	3	10,425	84	351,113
三郷町	4	152,550	81	108,437	28	34,170	27	21,570	2	3,380	142	320,107
斑鳩町	9	299,390	175	219,370	55	97,830	73	92,742	0	0	312	709,332
安堵町	5	224,450	18	36,382	0	0	3	2,850	2	31,582	28	295,264
川西町	2	109,892	9	20,140	3	4,560	6	5,520	2	7,664	22	147,776
三宅町	2	28,000	13	18,720	0	0	1	750	1	7,276	17	54,746
田原本町	6	261,673	95	142,487	22	49,020	37	27,890	8	47,436	168	528,506
曾爾村	2	24,250	27	34,530	5	1,650	26	57,060			60	117,490
御杖村	0	0	28	23,830	6	16,140	18	21,270	0	0	52	61,240
高取町	0	0	2	1,340	1	1,120	1	560	1	2,766	5	5,786
明日香村	0	0	1	170	0	0	1	440	0	0	2	610
上牧町	5	60,530	42	58,080	5	5,990	14	11,200	6	77,326	72	213,126
王寺町	15	624,796	144	274,300	21	25,260	45	46,120	11	64,099	236	1,034,575
広陵町	12	329,960	109	216,710	19	29,420	53	64,870	14	94,307	207	735,267
河合町	3	30,590	23	31,980	13	19,340	15	24,600	1	76,196	55	182,706
吉野町	2	80,720	11	10,460	0	0	2	750	1	6,103	16	98,033
大淀町	1	11,590	42	67,160	7	6,690	22	33,460	7	64,527	79	183,427
下市町	0	0	31	34,740	0	0	11	8,090	0	0	42	42,830
黒滝村	0	0	0	0	0	0	0	0	0	0	0	0
天川村	0	0	7	12,030	0	0	2	1,590	0	0	9	13,620
野迫川村	0	0	5	5,930	3	3,800	3	2,840	0	0	11	12,570
十津川村	1	39,550	104	123,140	18	16,740	89	122,170	0	0	212	301,600
下北山村	0	0	50	54,880	1	190	49	76,190	0	0	100	131,260
上北山村	0	0	0	0	0	0	0	0	0	0	0	0
川上村	0	0	0	0	4	2,800	0	0	0	0	4	2,800
東吉野村	0	0	1	410	0	0	0	0	0	0	1	410
町村計	77	2,455,471	1,347	1,871,054	257	380,780	736	920,952	59	493,087	2,476	6,121,344
合計	248	7,651,605	5,499	7,971,718	910	1,651,430	2,882	3,401,852	280	2,277,207	9,819	22,953,812

6. 子ども医療費助成事業支給実績（小学生：自動償還分）

市町村名	医科				歯科		調剤		その他		合計	
	入院		入院外		件数 件	金額 円	件数 件	金額 円	件数 件	金額 円	件数 件	金額 円
	件数 件	金額 円	件数 件	金額 円								
奈良市	432	29,404,304	30,102	40,894,180	10,310	17,126,390	18,912	30,633,747	237	258,990	59,993	118,317,611
大和高田市	30	1,500,065	4,375	5,620,423	1,358	1,899,210	2,269	3,344,280	43	63,260	8,075	12,427,238
大和郡山市	39	2,065,700	8,944	8,699,738	2,784	3,733,810	6,121	8,989,430	94	55,690	17,982	23,544,368
天理市	53	2,795,843	6,020	7,412,813	1,905	2,798,820	4,396	5,428,123	31	34,550	12,405	18,470,149
橿原市	108	6,273,989	9,264	11,812,540	3,684	4,976,820	5,782	8,090,640	119	109,230	18,957	31,263,219
桜井市	26	1,428,158	5,838	6,414,960	1,983	1,774,380	3,620	5,592,530	85	83,070	11,552	15,293,098
五條市	11	629,625	1,475	1,511,790	649	726,840	376	509,470	39	34,630	2,550	3,412,355
御所市	17	809,684	1,634	2,149,440	482	725,970	556	947,290	19	34,090	2,708	4,666,474
生駒市	70	4,128,203	12,907	17,009,278	3,998	6,183,310	9,183	13,275,378	66	76,480	26,224	40,672,649
香芝市	41	2,276,737	9,497	12,301,669	3,226	4,304,260	5,725	8,008,160	123	147,400	18,612	27,038,226
葛城市	41	2,720,602	3,749	4,757,200	1,163	1,432,410	2,496	3,418,360	63	96,080	7,512	12,424,652
宇陀市	11	350,626	1,634	1,644,640	545	644,240	874	1,294,810	16	5,980	3,080	3,940,296
市計	879	54,383,536	95,439	120,228,671	32,087	46,326,460	60,310	89,532,218	935	999,450	189,650	311,470,335
山添村	1	168,630	40	67,970	24	43,960	18	22,000	0	0	83	302,560
平群町	21	1,323,061	1,848	2,290,590	516	844,600	1,447	1,822,650	11	32,470	3,843	6,313,371
三郷町	37	2,424,819	2,562	2,712,150	1,047	1,299,980	1,546	2,237,540	14	8,190	5,206	8,682,679
斑鳩町	61	3,619,064	4,266	4,109,750	1,640	1,536,230	3,000	4,833,659	36	11,310	9,003	14,110,013
安堵町	2	82,329	608	943,310	204	383,880	367	522,110	7	10,920	1,188	1,942,549
川西町	5	301,710	849	1,016,130	322	380,010	435	583,790	9	4,880	1,620	2,286,520
三宅町	21	1,460,279	623	605,700	192	206,450	389	530,020	1	1,840	1,226	2,804,289
田原本町	40	1,775,351	2,689	3,289,400	846	844,580	1,341	1,857,930	35	35,510	4,951	7,802,771
曾爾村	0	0	64	68,850	8	6,050	14	22,110	0	0	86	97,010
御杖村	0	0	33	39,370	5	2,760	12	18,260	0	0	50	60,390
高取町	1	16,810	501	560,680	247	259,590	264	352,920	9	6,720	1,022	1,196,720
明日香村	12	497,782	521	576,750	143	194,970	216	344,560	1	700	893	1,614,762
上牧町	28	1,960,340	2,178	2,541,680	735	720,810	1,256	2,406,349	20	9,250	4,217	7,638,429
王寺町	43	3,314,350	2,132	2,974,050	744	974,770	1,428	2,471,160	10	6,940	4,357	9,741,270
広陵町	58	3,522,169	4,862	5,539,500	1,641	1,590,600	2,075	2,880,790	102	101,130	8,738	13,634,189
河合町	26	1,607,762	1,637	2,157,440	540	719,100	1,083	1,613,940	0	0	3,286	6,098,242
吉野町	5	282,295	422	537,100	135	171,590	179	243,000	11	5,030	752	1,239,015
大淀町	12	577,122	1,519	2,022,329	476	542,600	753	1,152,880	41	28,010	2,801	4,322,941
下市町	4	377,968	313	380,590	89	144,170	202	288,420	1	1,470	609	1,192,618
黒滝村	1	48,640	26	25,540	11	14,100	9	15,010	0	0	47	103,290
天川村	2	89,010	86	93,570	12	10,820	43	103,320	0	0	143	296,720
野迫川村	0	0	22	15,820	0	0	8	6,660	0	0	30	22,480
十津川村	0	0	107	105,070	67	95,580	7	15,300	0	0	181	215,950
下北山村	0	0	0	0	0	0	0	0	0	0	0	0
上北山村	0	0	0	0	0	0	0	0	0	0	0	0
川上村	2	99,780	28	24,430	8	8,920	17	37,990	0	0	55	171,120
東吉野村	0	0	83	134,650	15	28,000	50	73,520	5	5,650	153	241,820
町村計	382	23,549,271	28,019	32,832,419	9,667	11,024,120	16,159	24,455,888	313	270,020	54,540	92,131,718
合計	1,261	77,932,807	123,458	153,061,090	41,754	57,350,580	76,469	113,988,106	1,248	1,269,470	244,190	403,602,053

7. 子ども医療費助成事業支給実績（小学生：通常償還分）

市町村名	医科				歯科		調剤		その他		合計	
	入院		入院外		件数 件	金額 円	件数 件	金額 円	件数 件	金額 円	件数 件	金額 円
	件数 件	金額 円	件数 件	金額 円								
奈良市	49	2,677,516	615	1,169,841	147	316,220	302	903,307	41	284,438	1,154	5,351,322
大和高田市	24	1,391,583	70	111,380	21	24,710	27	51,670	3	20,723	145	1,600,066
大和郡山市	62	2,410,610	90	180,980	29	35,000	59	95,680	14	43,868	254	2,766,138
天理市	48	1,483,009	97	193,931	32	88,230	38	90,860	4	10,915	219	1,866,945
橿原市	45	1,894,911	120	203,510	29	55,680	83	184,680	10	67,541	287	2,406,322
桜井市	27	1,289,989	44	91,140	7	18,570	20	50,573	4	28,272	102	1,478,544
五條市	7	378,201	135	182,370	33	68,340	97	222,790	0	0	272	851,701
御所市	15	533,908	9	7,530	1	90	2	3,020	0	0	27	544,548
生駒市	87	4,310,487	277	952,329	121	310,890	134	261,100	19	165,485	638	6,000,291
香芝市	50	2,427,846	182	500,491	58	119,460	64	156,610	13	107,271	367	3,311,678
葛城市	4	244,678	43	100,420	10	21,530	16	64,030	11	43,032	84	473,690
宇陀市	11	394,925	54	63,270	24	48,540	45	90,390	1	3,229	135	600,354
市計	429	19,437,663	1,736	3,757,192	512	1,107,260	887	2,174,710	120	774,774	3,684	27,251,599
山添村	5	120,980	99	278,740	34	50,630	79	170,520	0	0	217	620,870
平群町	12	889,900	28	77,610	16	49,780	8	12,050	1	40,973	65	1,070,313
三郷町	2	96,266	49	66,389	23	10,650	20	22,320	0	0	94	195,625
斑鳩町	7	243,411	71	137,860	27	63,270	18	40,630	0	0	123	485,171
安堵町	0	0	4	12,680	6	49,980	1	1,280	0	0	11	63,940
川西町	4	197,798	13	25,910	3	3,680	9	21,410	0	0	29	248,798
三宅町	0	0	1	490	0	0	2	2,420	0	0	3	2,910
田原本町	26	1,589,979	53	71,540	15	43,240	22	31,450	9	97,922	125	1,834,131
曾爾村	0	0	4	8,530	0	0	1	940	0	0	5	9,470
御杖村	0	0	10	16,030	3	4,060	6	9,490	0	0	19	29,580
高取町	0	0	13	20,670	1	1,360	5	5,110	1	4,660	20	31,800
明日香村	0	0	3	10,400	0	0	0	0	0	0	3	10,400
上牧町	2	148,630	56	91,117	4	6,130	24	41,520	2	17,384	88	304,781
王寺町	0	0	33	75,694	21	24,340	16	27,620	4	6,321	74	133,975
広陵町	0	0	34	81,840	13	18,630	6	11,660	5	62,298	58	174,428
河合町	9	616,397	16	86,070	10	14,680	4	19,370	0	0	39	736,517
吉野町	0	0	4	8,650	1	3,940	0	0	1	7,458	6	20,048
大淀町	11	533,199	35	43,480	11	10,480	17	32,020	2	8,890	76	628,069
下市町	0	0	6	14,450	2	1,140	0	0	0	0	8	15,590
黒滝村	0	0	0	0	0	0	0	0	0	0	0	0
天川村	0	0	0	0	0	0	0	0	0	0	0	0
野迫川村	0	0	1	210	0	0	1	590	0	0	2	800
十津川村	2	125,170	64	350,979	13	20,650	43	93,620	0	0	122	590,419
下北山村	2	44,690	30	30,050	1	1,720	20	49,720	0	0	53	126,180
上北山村	0	0	0	0	0	0	0	0	0	0	0	0
川上村	0	0	2	14,220	0	0	0	0	0	0	2	14,220
東吉野村	0	0	1	4,590	0	0	0	0	0	0	1	4,590
町村計	82	4,606,420	630	1,528,199	204	378,360	302	593,740	25	245,906	1,243	7,352,625
合計	511	24,044,083	2,366	5,285,391	716	1,485,620	1,189	2,768,450	145	1,020,680	4,927	34,604,224

8. 子ども医療費助成事業支給実績（中学生：自動償還分）

市町村名	医科				歯科		調剤		その他		合計	
	入院		入院外		件数 件	金額 円	件数 件	金額 円	件数 件	金額 円	件数 件	金額 円
	件数 件	金額 円	件数 件	金額 円								
奈良市	179	14,249,429	9,952	16,670,706	2,308	4,276,920	5,533	8,840,150	300	280,058	18,272	44,317,263
大和高田市	8	652,754	1,590	2,930,215	383	726,340	790	1,247,222	70	129,010	2,841	5,685,541
大和郡山市	32	2,195,439	2,989	3,464,315	640	1,153,790	1,769	2,411,140	107	70,630	5,537	9,295,314
天理市	14	679,874	2,132	3,302,252	469	805,800	1,394	1,736,290	83	102,180	4,092	6,626,396
橿原市	45	3,026,790	3,136	6,637,713	828	1,437,790	1,719	2,414,150	220	270,960	5,948	13,787,403
桜井市	17	1,153,682	1,871	2,898,390	465	595,380	954	1,336,490	81	86,280	3,388	6,070,222
五條市	4	143,846	542	757,150	208	416,661	182	226,980	26	27,744	962	1,572,381
御所市	2	142,033	571	1,629,094	140	265,180	144	182,170	28	18,800	885	2,237,277
生駒市	37	2,300,083	3,986	6,251,510	908	1,648,160	2,772	3,771,610	116	131,690	7,819	14,103,053
香芝市	17	821,585	3,025	4,292,290	755	1,288,060	1,780	2,652,270	117	124,580	5,694	9,178,785
葛城市	23	1,632,192	1,060	1,381,830	307	506,220	665	981,241	33	43,012	2,088	4,544,495
宇陀市	8	200,087	559	698,950	126	211,460	236	277,470	35	15,050	964	1,403,017
市計	386	27,197,794	31,413	50,914,415	7,537	13,331,761	17,938	26,077,183	1,216	1,299,994	58,490	118,821,147
山添村	0	0	16	13,260	4	7,400	5	4,710	0	0	25	25,370
平群町	8	547,478	672	857,650	161	367,470	530	835,860	22	9,210	1,393	2,617,668
三郷町	28	1,366,693	940	1,257,090	214	356,210	459	561,580	18	8,250	1,659	3,549,823
斑鳩町	20	1,432,097	1,236	1,669,640	350	410,240	834	1,337,490	40	15,080	2,480	4,864,547
安堵町	2	78,640	167	264,910	37	112,510	100	131,990	1	850	307	588,900
川西町	2	95,550	205	259,380	52	54,860	95	128,210	1	500	355	538,500
三宅町	4	179,215	157	192,310	31	42,480	66	106,670	13	4,800	271	525,475
田原本町	16	870,032	858	1,302,690	235	358,370	289	386,610	87	172,130	1,485	3,089,832
曾爾村	0	0	15	18,360	2	1,410	2	3,330	0	0	19	23,100
御杖村	1	26,520	20	16,940	1	5,920	10	14,850	0	0	32	64,230
高取町	1	41,510	125	202,720	34	57,540	54	72,980	4	370	218	375,120
明日香村	2	137,290	116	149,280	43	74,190	45	54,420	6	2,050	212	417,230
上牧町	11	854,994	879	1,062,890	226	329,150	500	643,330	33	13,770	1,649	2,904,134
王寺町	4	372,700	584	776,320	189	266,650	416	666,290	13	10,020	1,206	2,091,980
広陵町	14	539,067	1,726	1,859,820	479	551,720	622	859,720	143	142,730	2,984	3,953,057
河合町	12	1,097,066	530	774,520	82	122,440	322	486,200	9	7,630	955	2,487,856
吉野町	3	244,062	187	266,680	47	84,710	41	41,300	29	8,430	307	645,182
大淀町	12	787,698	516	802,450	94	167,410	213	381,570	32	13,870	867	2,152,998
下市町	1	65,470	137	352,771	29	45,880	48	42,960	3	1,270	218	508,351
黒滝村	0	0	6	7,200	4	6,080	0	0	0	0	10	13,280
天川村	0	0	38	47,830	7	7,360	10	21,770	0	0	55	76,960
野迫川村	0	0	12	15,090	4	3,550	1	1,960	0	0	17	20,600
十津川村	0	0	54	112,860	20	30,550	5	17,910	0	0	79	161,320
下北山村	0	0	0	0	0	0	0	0	0	0	0	0
上北山村	0	0	6	6,160	0	0	1	3,450	0	0	7	9,610
川上村	0	0	5	7,260	0	0	2	2,680	2	0	9	9,940
東吉野村	0	0	34	60,520	7	14,550	19	21,160	3	4,130	63	100,360
町村計	141	8,736,082	9,241	12,356,601	2,352	3,478,650	4,689	6,829,000	459	415,090	16,882	31,815,423
合計	527	35,933,876	40,654	63,271,016	9,889	16,810,411	22,627	32,906,183	1,675	1,715,084	75,372	150,636,570

9. 子ども医療費助成事業支給実績（中学生：通常償還分）

市町村名	医科				歯科		調剤		その他		合計	
	入院		入院外		件数 件	金額 円	件数 件	金額 円	件数 件	金額 円	件数 件	金額 円
	件数 件	金額 円	件数 件	金額 円								
奈良市	22	1,305,666	218	511,650	24	57,070	133	397,229	29	218,415	426	2,490,030
大和高田市	4	243,863	45	82,670	7	10,230	19	31,810	2	20,606	77	389,179
大和郡山市	23	1,305,581	42	87,660	6	9,780	25	28,030	2	1,958	98	1,433,009
天理市	13	450,987	60	97,100	11	18,150	34	83,750	7	104,325	125	754,312
橿原市	22	933,394	95	198,750	20	41,150	35	70,110	4	25,408	176	1,268,812
桜井市	12	494,862	30	75,052	0	0	8	12,880	1	10,664	51	593,458
五條市	5	564,250	66	175,916	3	3,810	26	51,130	1	1,430	101	796,536
御所市	7	291,530	13	49,110	0	0	4	4,850	2	26,312	26	371,802
生駒市	37	1,989,895	154	318,850	51	135,660	85	195,480	12	130,461	339	2,770,346
香芝市	16	1,082,187	74	181,529	12	44,300	32	132,860	7	44,392	141	1,485,268
葛城市	3	75,560	27	80,170	1	1,920	8	8,520	4	5,683	43	171,853
宇陀市	11	493,730	23	63,120	9	20,170	4	4,040	5	5,644	52	586,704
市計	175	9,231,505	847	1,921,577	144	342,240	413	1,020,689	76	595,298	1,655	13,111,309
山添村	0	0	15	26,260	2	5,440	8	18,780	0	0	25	50,480
平群町	0	0	18	52,250	3	5,480	4	21,800	1	69,489	26	149,019
三郷町	0	0	17	18,028	1	4,470	9	20,480	6	3,500	33	46,478
斑鳩町	3	183,074	11	49,700	0	0	3	2,530	0	0	17	235,304
安堵町	0	0	4	4,610	0	0	3	7,830	0	0	7	12,440
川西町	0	0	5	15,380	2	2,410	0	0	0	0	7	17,790
三宅町	0	0	1	720	0	0	0	0	0	0	1	720
田原本町	4	171,187	32	44,130	4	7,100	3	4,800	1	0	44	227,217
曾爾村	0	0	4	4,280	2	10,640	0	0	0	0	6	14,920
御杖村	0	0	3	1,930	1	750	0	0	0	0	4	2,680
高取町	1	82,096	9	18,556	0	0	2	2,910	0	0	12	103,562
明日香村	0	0	0	0	2	1,010	0	0	1	10,664	3	11,674
上牧町	2	113,700	36	84,980	1	490	9	23,050	1	12,881	49	235,101
王寺町	1	26,370	17	30,910	0	0	8	15,430	1	4,974	27	77,684
広陵町	1	75,090	27	55,120	7	7,370	8	6,620	1	6,845	44	151,045
河合町	13	982,718	13	50,080	0	0	3	2,320	2	25,448	31	1,060,566
吉野町	2	48,030	5	11,880	0	0	1	2,350	0	0	8	62,260
大淀町	2	84,274	15	27,370	1	590	13	19,460	1	28,130	32	159,824
下市町	0	0	1	50	0	0	1	5,070	0	0	2	5,120
黒滝村	0	0	0	0	0	0	0	0	0	0	0	0
天川村	0	0	0	0	0	0	0	0	0	0	0	0
野迫川村	0	0	9	4,500	5	5,940	6	13,610	0	0	20	24,050
十津川村	0	0	7	27,870	2	1,310	11	37,090	0	0	20	66,270
下北山村	1	57,100	23	23,120	6	3,500	6	6,280	0	0	36	90,000
上北山村	0	0	0	0	0	0	0	0	0	0	0	0
川上村	0	0	0	0	0	0	0	0	0	0	0	0
東吉野村	0	0	0	0	0	0	0	0	0	0	0	0
町村計	30	1,823,639	272	551,724	39	56,500	98	210,410	15	161,931	454	2,804,204
合計	205	11,055,144	1,119	2,473,301	183	398,740	511	1,231,099	91	757,229	2,109	15,915,513

1. 心身障害者医療費助成事業支給実績（合計）

市町村名	医科				歯科		調剤		その他		合計		戻入額 円	収入額 円	支弁額 円
	入院		入院外		件数 件	金額 円	件数 件	金額 円	件数 件	金額 円	件数 件	金額 円			
	件数 件	金額 円	件数 件	金額 円											
奈良市	2,931	78,640,843	37,024	171,519,036	7,284	25,787,220	18,643	80,225,194	1,922	22,581,595	67,804	378,753,888	2,360	36,585,523	342,166,005
大和高田市	659	14,624,999	7,152	29,490,939	1,350	4,449,391	3,830	15,361,237	378	3,079,946	13,369	67,006,512	0	16,310	66,990,202
大和郡山市	847	19,384,636	9,525	35,597,190	1,734	5,049,287	5,200	18,048,646	449	2,945,163	17,755	81,024,922	0	464,170	80,560,752
天理市	412	10,850,752	5,959	26,614,202	1,386	4,187,139	2,536	11,041,884	263	2,646,982	10,556	55,340,959	0	267,844	55,073,115
橿原市	818	23,623,227	11,416	51,355,121	2,426	8,978,550	5,550	20,940,038	666	9,762,846	20,876	114,659,782	0	295,930	114,363,852
桜井市	443	11,658,849	7,104	34,630,369	1,254	3,652,413	2,705	10,990,960	387	4,073,740	11,893	65,006,331	5,000	1,681,157	63,320,174
五條市	332	7,933,660	3,924	15,522,666	1,030	2,659,961	2,397	11,793,404	177	1,765,839	7,860	39,675,530	56,090	60,906	39,558,534
御所市	243	6,149,942	2,650	12,780,370	521	1,802,317	1,023	6,353,354	175	2,516,490	4,612	29,602,473	58,450	0	29,544,023
生駒市	675	15,940,211	8,734	37,814,842	1,711	4,721,423	4,663	17,226,914	368	2,692,895	16,151	78,396,285	0	0	78,396,285
香芝市	537	13,985,415	6,088	25,742,093	997	3,197,780	3,487	14,666,787	342	4,157,731	11,451	61,749,806	2,270	8,237,680	53,509,856
葛城市	324	8,950,688	3,351	13,590,128	633	2,124,149	2,108	8,269,849	172	133,114	6,588	33,067,928	0	180,124	32,887,804
宇陀市	328	6,512,409	4,675	15,062,297	1,273	3,169,170	2,165	8,925,809	102	1,307,515	8,543	34,977,200	0	211,086	34,766,114
市 計	8,549	218,255,631	107,602	469,719,253	21,599	69,778,800	54,307	223,844,076	5,401	57,663,856	197,458	1,039,261,616	124,170	48,000,730	991,136,716
山添村	27	839,569	345	1,965,749	51	146,497	183	879,689	2	5,410	608	3,836,914	0	0	3,836,914
平群町	156	3,714,829	1,365	5,380,441	266	949,030	867	3,013,440	114	1,185,106	2,768	14,242,846	0	130,822	14,112,024
三郷町	150	4,049,394	1,689	6,757,135	445	1,430,700	1,261	3,981,579	61	365,806	3,606	16,584,614	628,327	0	15,956,287
斑鳩町	160	4,861,422	2,697	9,205,600	570	1,710,052	1,602	5,598,170	140	907,794	5,169	22,283,038	0	2,294,818	19,988,220
安堵町	76	1,709,260	784	3,836,750	140	514,570	471	1,901,930	42	659,098	1,513	8,621,608	49,026	0	8,572,582
川西町	59	1,349,854	1,091	5,137,950	271	674,000	461	1,968,700	63	851,589	1,945	9,982,093	1,498,831	108,455	8,374,807
三宅町	26	925,286	695	2,718,133	148	407,900	295	1,120,280	67	745,140	1,231	5,916,739	0	0	5,916,739
田原本町	196	5,375,628	3,450	16,533,583	477	1,347,281	1,041	4,607,587	258	2,029,514	5,422	29,893,593	0	0	29,893,593
曾爾村	12	283,200	197	677,181	33	93,340	110	464,890	2	1,150	354	1,519,761	0	0	1,519,761
御杖村	39	732,210	229	842,730	48	171,020	105	623,790	0	0	421	2,369,750	0	0	2,369,750
高取町	76	1,604,142	971	3,610,081	327	1,460,141	483	1,991,650	2	7,065	1,859	8,673,079	0	0	8,673,079
明日香村	55	1,553,063	1,053	4,071,535	363	1,177,610	694	2,602,623	40	336,588	2,205	9,741,419	0	0	9,741,419
上牧町	251	6,658,015	2,498	10,052,340	695	2,073,650	1,403	5,627,490	136	1,284,245	4,983	25,695,740	1,291,398	70,000	24,334,342
王寺町	182	5,796,817	1,659	7,175,002	368	1,070,640	1,032	3,903,811	68	264,818	3,309	18,211,088	426,810	1,813,147	15,971,131
広陵町	189	6,963,829	3,251	13,861,346	649	2,079,800	1,321	6,847,281	203	2,434,370	5,613	32,186,626	3,519,649	0	28,666,977
河合町	116	4,445,504	1,757	5,425,501	292	849,070	1,236	5,549,004	204	2,730,199	3,605	18,999,278	0	0	18,999,278
吉野町	119	2,862,803	1,255	5,534,980	386	1,055,440	555	2,501,240	27	588,084	2,342	12,542,547	891,135	7,314	11,644,098
大淀町	116	3,022,853	2,344	9,722,781	688	2,608,340	1,184	5,576,242	82	665,864	4,414	21,596,080	0	128,505	21,467,575
下市町	24	415,045	477	1,964,106	104	281,908	214	985,580	18	20,460	837	3,667,099	0	91,093	3,576,006
黒滝村	14	24,940	45	130,120	4	27,730	17	74,930	19	71,603	99	329,323	0	0	329,323
天川村	8	232,500	140	288,450	19	48,950	60	187,530	1	430	228	757,860	34,380	0	723,480
野迫川村	0	0	19	132,320	1	4,230	6	165,640	0	0	26	302,190	0	0	302,190
十津川村	18	538,060	647	2,043,670	82	312,570	214	1,581,570	46	303,433	1,007	4,779,303	0	298,959	4,480,344
下北山村	13	363,077	114	422,718	2	5,570	57	325,056	0	0	186	1,116,421	0	0	1,116,421
上北山村	5	146,723	91	736,870	29	114,080	45	232,440	1	19,591	171	1,249,704	0	0	1,249,704
川上村	17	574,250	174	766,711	33	64,610	74	248,780	0	0	298	1,654,351	0	0	1,654,351
東吉野村	21	171,280	195	700,130	55	220,890	76	404,970	1	420	348	1,497,690	0	0	1,497,690
町村計	2,125	59,213,553	29,232	119,693,913	6,546	20,899,619	15,067	62,965,892	1,597	15,477,777	54,567	278,250,754	8,339,556	4,943,113	264,968,085
合 計	10,674	277,469,184	136,834	589,413,166	28,145	90,678,419	69,374	286,809,968	6,998	73,141,633	252,025	1,317,512,370	8,463,726	52,943,843	1,256,104,801

2. 心身障害者医療費助成事業支給実績（自動償還分）

市町村名	医科				歯科		調剤		その他		合計	
	入院		入院外		件数 件	金額 円	件数 件	金額 円	件数 件	金額 円	件数 件	金額 円
	件数 件	金額 円	件数 件	金額 円								
奈良市	2,556	69,088,881	33,735	153,672,571	6,384	22,858,360	17,612	73,890,866	1,349	16,217,293	61,636	335,727,971
大和高田市	590	12,872,103	6,783	27,692,218	1,242	4,088,641	3,713	14,692,237	290	2,059,592	12,618	61,404,791
大和郡山市	742	16,502,185	9,069	32,928,390	1,614	4,657,347	4,989	16,635,486	262	1,344,812	16,676	72,068,220
天理市	358	10,051,380	5,660	24,901,329	1,308	3,876,869	2,423	10,324,773	206	2,286,609	9,955	51,440,960
橿原市	740	21,118,021	10,862	49,093,141	2,291	8,555,021	5,396	20,378,508	631	9,372,058	19,920	108,516,749
桜井市	414	10,783,874	6,690	32,273,096	1,207	3,539,439	2,594	10,499,476	291	3,237,421	11,196	60,333,306
五條市	207	4,177,839	3,384	12,987,170	974	2,373,700	2,200	10,767,828	117	1,284,187	6,882	31,590,724
御所市	220	5,354,480	2,535	12,364,841	503	1,753,667	970	5,431,064	134	2,012,881	4,362	26,916,933
生駒市	464	10,162,152	7,471	31,048,686	1,494	3,811,004	4,180	14,776,981	248	1,643,529	13,857	61,442,352
香芝市	480	12,736,694	5,470	23,098,637	912	2,929,670	3,222	12,834,787	250	3,258,270	10,334	54,858,058
葛城市	302	8,452,436	3,139	11,345,027	609	2,024,813	2,042	7,504,819	144	435,918	6,236	29,763,013
宇陀市	279	4,790,165	4,093	14,229,497	1,260	3,115,160	2,087	8,672,829	84	1,110,581	7,803	31,918,232
市計	7,352	186,090,210	98,891	425,634,603	19,798	63,583,691	51,428	206,409,654	4,006	44,263,151	181,475	925,981,309
山添村	25	779,448	200	1,477,979	15	31,350	84	481,359	0	0	324	2,770,136
平群町	133	3,285,065	1,274	4,906,701	244	876,120	849	2,882,950	42	538,665	2,542	12,489,501
三郷町	117	2,685,484	1,564	5,987,842	274	673,660	1,190	3,679,010	54	358,032	3,199	13,384,028
斑鳩町	153	4,648,922	2,434	7,836,450	512	1,463,750	1,525	5,102,670	116	807,260	4,740	19,859,052
安堵町	75	1,674,360	729	3,697,670	137	508,460	458	1,872,370	38	625,270	1,437	8,378,130
川西町	56	1,256,044	1,033	4,922,570	251	637,020	432	1,735,340	48	749,830	1,820	9,300,804
三宅町	26	925,286	650	2,588,403	145	391,550	258	893,650	61	678,230	1,140	5,477,119
田原本町	175	4,755,686	3,317	15,573,420	453	1,271,555	982	4,352,317	215	1,616,390	5,142	27,569,368
曾爾村	12	283,200	108	280,400	27	82,560	59	128,880	0	0	206	775,040
御杖村	33	681,840	198	692,110	46	156,780	105	623,790	0	0	382	2,154,520
高取町	58	1,295,342	960	3,540,661	301	1,310,621	479	1,906,510	0	0	1,798	8,053,134
明日香村	55	1,553,063	1,037	4,035,515	363	1,177,610	690	2,588,033	15	156,060	2,160	9,510,281
上牧町	229	6,182,305	2,341	9,434,870	669	1,915,340	1,358	5,457,380	118	1,122,280	4,715	24,112,175
王寺町	146	4,853,871	1,408	6,295,681	297	784,430	923	3,294,960	30	42,090	2,804	15,271,032
広陵町	149	5,348,756	3,031	12,194,950	579	1,855,280	1,257	5,756,350	173	2,168,930	5,189	27,324,266
河合町	80	3,590,096	1,642	4,776,507	269	735,790	1,184	5,286,964	155	2,159,088	3,330	16,548,445
吉野町	105	2,623,453	1,212	5,457,740	386	1,055,440	533	2,366,080	24	549,890	2,260	12,052,603
大淀町	98	2,764,719	2,212	9,240,051	666	2,536,110	1,156	5,406,317	60	289,820	4,192	20,237,017
下市町	23	389,025	469	1,930,955	104	281,908	212	974,550	13	12,780	821	3,589,218
黒滝村	14	24,940	45	130,120	2	14,200	16	74,250	0	0	77	243,510
天川村	8	232,500	140	288,450	19	48,950	60	187,530	1	430	228	757,860
野迫川村	0	0	19	132,320	1	4,230	6	165,640	0	0	26	302,190
十津川村	10	218,790	550	1,749,100	62	259,650	150	1,225,740	0	0	772	3,453,280
下北山村	5	△ 1,274	37	217,740	1	2,190	21	170,096	0	0	64	388,752
上北山村	5	146,723	91	736,870	29	114,080	45	232,440	0	0	170	1,230,113
川上村	17	574,250	171	750,860	33	64,610	74	248,780	0	0	295	1,638,500
東吉野村	21	171,280	194	690,630	55	220,890	76	404,970	1	420	347	1,488,190
町村計	1,828	50,943,174	27,066	109,566,565	5,940	18,474,134	14,182	57,498,926	1,164	11,875,465	50,180	248,358,264
合計	9,180	237,033,384	125,957	535,201,168	25,738	82,057,825	65,610	263,908,580	5,170	56,138,616	231,655	1,174,339,573

3. 心身障害者医療費助成事業支給実績（通常償還分）

市町村名	医科				歯科		調剤		その他		合計	
	入院		入院外		件数 件	金額 円	件数 件	金額 円	件数 件	金額 円	件数 件	金額 円
	件数 件	金額 円	件数 件	金額 円								
奈良市	375	9,551,962	3,289	17,846,465	900	2,928,860	1,031	6,334,328	573	6,364,302	6,168	43,025,917
大和高田市	69	1,752,896	369	1,798,721	108	360,750	117	669,000	88	1,020,354	751	5,601,721
大和郡山市	105	2,882,451	456	2,668,800	120	391,940	211	1,413,160	187	1,600,351	1,079	8,956,702
天理市	54	799,372	299	1,712,873	78	310,270	113	717,111	57	360,373	601	3,899,999
橿原市	78	2,505,206	554	2,261,980	135	423,529	154	561,530	35	390,788	956	6,143,033
桜井市	29	874,975	414	2,357,273	47	112,974	111	491,484	96	836,319	697	4,673,025
五條市	125	3,755,821	540	2,535,496	56	286,261	197	1,025,576	60	481,652	978	8,084,806
御所市	23	795,462	115	415,529	18	48,650	53	922,290	41	503,609	250	2,685,540
生駒市	211	5,778,059	1,263	6,766,156	217	910,419	483	2,449,933	120	1,049,366	2,294	16,953,933
香芝市	57	1,248,721	618	2,643,456	85	268,110	265	1,832,000	92	899,461	1,117	6,891,748
葛城市	22	498,252	212	2,245,101	24	99,336	66	765,030	28	△ 302,804	352	3,304,915
宇陀市	49	1,722,244	582	832,800	13	54,010	78	252,980	18	196,934	740	3,058,968
市計	1,197	32,165,421	8,711	44,084,650	1,801	6,195,109	2,879	17,434,422	1,395	13,400,705	15,983	113,280,307
山添村	2	60,121	145	487,770	36	115,147	99	398,330	2	5,410	284	1,066,778
平群町	23	429,764	91	473,740	22	72,910	18	130,490	72	646,441	226	1,753,345
三郷町	33	1,363,910	125	769,293	171	757,040	71	302,569	7	7,774	407	3,200,586
斑鳩町	7	212,500	263	1,369,150	58	246,302	77	495,500	24	100,534	429	2,423,986
安堵町	1	34,900	55	139,080	3	6,110	13	29,560	4	33,828	76	243,478
川西町	3	93,810	58	215,380	20	36,980	29	233,360	15	101,759	125	681,289
三宅町	0	0	45	129,730	3	16,350	37	226,630	6	66,910	91	439,620
田原本町	21	619,942	133	960,163	24	75,726	59	255,270	43	413,124	280	2,324,225
曾爾村	0	0	89	396,781	6	10,780	51	336,010	2	1,150	148	744,721
御杖村	6	50,370	31	150,620	2	14,240	0	0	0	0	39	215,230
高取町	18	308,800	11	69,420	26	149,520	4	85,140	2	7,065	61	619,945
明日香村	0	0	16	36,020	0	0	4	14,590	25	180,528	45	231,138
上牧町	22	475,710	157	617,470	26	158,310	45	170,110	18	161,965	268	1,583,565
王寺町	36	942,946	251	879,321	71	286,210	109	608,851	38	222,728	505	2,940,056
広陵町	40	1,615,073	220	1,666,396	70	224,520	64	1,090,931	30	265,440	424	4,862,360
河合町	36	855,408	115	648,994	23	113,280	52	262,040	49	571,111	275	2,450,833
吉野町	14	239,350	43	77,240	0	0	22	135,160	3	38,194	82	489,944
大淀町	18	258,134	132	482,730	22	72,230	28	169,925	22	376,044	222	1,359,063
下市町	1	26,020	8	33,151	0	0	2	11,030	5	7,680	16	77,881
黒滝村	0	0	0	0	2	13,530	1	680	19	71,603	22	85,813
天川村	0	0	0	0	0	0	0	0	0	0	0	0
野迫川村	0	0	0	0	0	0	0	0	0	0	0	0
十津川村	8	319,270	97	294,570	20	52,920	64	355,830	46	303,433	235	1,326,023
下北山村	8	364,351	77	204,978	1	3,380	36	154,960	0	0	122	727,669
上北山村	0	0	0	0	0	0	0	0	1	19,591	1	19,591
川上村	0	0	3	15,851	0	0	0	0	0	0	3	15,851
東吉野村	0	0	1	9,500	0	0	0	0	0	0	1	9,500
町村計	297	8,270,379	2,166	10,127,348	606	2,425,485	885	5,466,966	433	3,602,312	4,387	29,892,490
合計	1,494	40,435,800	10,877	54,211,998	2,407	8,620,594	3,764	22,901,388	1,828	17,003,017	20,370	143,172,797

1. ひとり親家庭等医療費助成事業支給実績（合計）

市町村名	医科				歯科		調剤		その他		合計		戻入額 円	収入額 円	支弁額 円
	入院		入院外		件数 件	金額 円	件数 件	金額 円	件数 件	金額 円	件数 件	金額 円			
	件数 件	金額 円	件数 件	金額 円											
奈良市	377	15,171,565	34,744	72,153,173	9,344	25,182,235	18,295	33,477,259	2,160	4,011,718	64,920	149,995,950	0	6,375,164	143,620,786
大和高田市	104	3,356,100	8,530	17,285,564	2,152	5,782,170	4,240	6,925,607	969	1,885,446	15,995	35,234,887	21,410	82,525	35,130,952
大和郡山市	103	3,694,224	11,862	21,032,618	2,872	7,187,030	7,426	12,030,603	659	977,049	22,922	44,921,524	0	134,607	44,786,917
天理市	72	1,896,258	8,750	16,410,502	2,244	5,494,970	5,086	7,810,140	737	1,290,485	16,889	32,902,355	135,740	1,450	32,765,165
橿原市	196	6,768,836	16,596	35,777,957	4,382	11,386,764	8,329	13,567,053	1,094	1,957,655	30,597	69,458,265	0	157,840	69,300,425
桜井市	94	3,515,893	8,819	17,633,411	2,267	5,544,120	4,758	7,857,600	437	748,997	16,375	35,300,021	16,860	187,681	35,095,480
五條市	35	1,412,334	3,338	6,806,140	984	2,253,900	1,181	2,109,438	146	150,433	5,684	12,732,245	0	0	12,732,245
御所市	44	2,323,522	3,066	6,969,875	980	3,059,100	955	1,977,899	251	422,114	5,296	14,752,510	0	0	14,752,510
生駒市	88	3,213,505	8,092	16,124,923	2,292	6,273,130	4,829	8,221,580	578	1,054,232	15,879	34,887,370	0	0	34,887,370
香芝市	75	3,315,789	8,184	16,899,869	2,158	5,469,030	4,198	7,013,830	539	803,472	15,154	33,501,990	290,841	472,635	32,738,514
葛城市	66	2,352,326	4,898	10,088,852	1,325	3,547,930	2,621	4,535,813	590	1,403,118	9,500	21,928,039	0	13,138	21,914,901
宇陀市	35	1,038,966	2,882	5,813,123	579	1,508,830	1,286	2,314,890	247	418,867	5,029	11,094,676	0	0	11,094,676
市計	1,289	48,059,318	119,761	242,996,007	31,579	82,689,209	63,204	107,841,712	8,407	15,123,586	224,240	496,709,832	464,851	7,425,040	488,819,941
山添村	4	81,341	199	458,420	51	138,700	72	180,610	10	23,472	336	882,543	0	0	882,543
平群町	27	972,969	2,124	3,875,120	417	1,253,770	1,562	2,569,390	138	198,287	4,268	8,869,536	0	151,205	8,718,331
三郷町	29	1,410,273	2,277	4,581,549	543	1,435,680	1,377	2,310,530	193	312,190	4,419	10,050,222	187,487	0	9,862,735
斑鳩町	38	1,646,825	3,288	5,530,014	889	2,008,760	2,144	3,646,530	202	192,990	6,561	13,025,119	0	590,874	12,434,245
安堵町	13	498,950	874	1,468,850	206	426,730	535	899,210	24	34,060	1,652	3,327,800	0	0	3,327,800
川西町	7	239,760	751	1,518,240	164	435,250	387	698,620	48	69,807	1,357	2,961,677	41,436	57,414	2,862,827
三宅町	12	404,761	808	1,375,980	183	376,310	325	457,360	43	38,760	1,371	2,653,171	0	0	2,653,171
田原本町	48	1,777,212	3,866	8,010,777	890	2,084,430	1,530	2,400,260	367	854,880	6,701	15,127,559	0	0	15,127,559
曾爾村	1	40,400	161	438,610	15	28,900	61	205,410	0	0	238	713,320	0	0	713,320
御杖村	4	117,600	91	184,030	27	66,280	38	108,140	1	450	161	476,500	0	0	476,500
高取町	20	555,515	878	1,610,510	254	758,950	397	612,720	62	97,021	1,611	3,634,716	0	0	3,634,716
明日香村	4	145,870	536	1,250,980	148	295,480	242	455,610	24	28,750	954	2,176,690	0	1,400	2,175,290
上牧町	26	1,597,544	2,845	5,520,590	777	1,977,030	1,645	2,639,240	237	384,632	5,530	12,119,036	396,916	0	11,722,120
王寺町	26	1,138,610	2,497	4,806,480	718	1,661,020	1,630	2,748,020	165	251,430	5,036	10,605,560	0	863,002	9,742,558
広陵町	61	2,020,080	3,721	7,394,719	925	2,066,140	1,467	2,215,370	223	210,923	6,397	13,907,232	770,244	0	13,136,988
河合町	23	847,632	2,291	4,565,992	530	1,220,400	1,385	2,306,660	96	201,594	4,325	9,142,278	0	0	9,142,278
吉野町	13	531,290	448	928,800	102	278,150	229	423,250	29	124,050	821	2,285,540	38,106	0	2,247,434
大淀町	46	1,614,449	2,753	5,518,324	695	1,583,230	1,263	2,563,277	125	197,449	4,882	11,476,729	4,760	0	11,471,969
下市町	7	224,977	425	1,038,765	110	283,180	180	279,410	32	24,510	754	1,850,842	0	50,276	1,800,566
黒滝村	0	0	44	56,820	17	34,520	16	14,900	0	0	77	106,240	0	0	106,240
天川村	1	53,180	124	205,770	29	63,610	48	82,140	12	41,380	214	446,080	0	0	446,080
野迫川村	0	0	6	9,960	0	0	0	0	0	0	6	9,960	0	0	9,960
十津川村	3	155,530	244	450,830	57	198,780	91	214,820	1	13,595	396	1,033,555	0	19,860	1,013,695
下北山村	4	137,510	71	159,380	16	30,160	21	73,820	0	0	112	400,870	0	0	400,870
上北山村	0	0	23	136,670	1	2,450	2	940	0	0	26	140,060	0	0	140,060
川上村	1	34,900	171	368,430	28	32,550	68	234,040	15	9,870	283	679,790	0	0	679,790
東吉野村	0	0	72	85,930	10	23,120	18	37,850	2	720	102	147,620	0	0	147,620
町村計	418	16,247,178	31,588	61,550,540	7,802	18,763,580	16,733	28,378,127	2,049	3,310,820	58,590	128,250,245	1,438,949	1,734,031	125,077,265
合計	1,707	64,306,496	151,349	304,546,547	39,381	101,452,789	79,937	136,219,839	10,456	18,434,406	282,830	624,960,077	1,903,800	9,159,071	613,897,206

2. ひとり親家庭等医療費助成事業支給実績（母子・自動償還分）

市町村名	医科				歯科		調剤		その他		合計	
	入院		入院外		件数 件	金額 円	件数 件	金額 円	件数 件	金額 円	件数 件	金額 円
	件数 件	金額 円	件数 件	金額 円								
奈良市	290	12,283,047	32,385	65,736,080	8,607	22,968,310	17,066	29,833,640	1,909	3,081,422	60,257	133,902,499
大和高田市	83	2,687,584	7,950	15,508,401	2,050	5,540,240	3,980	6,335,947	933	1,819,710	14,996	31,891,882
大和郡山市	93	3,361,139	11,246	19,320,460	2,688	6,727,690	7,080	11,197,363	593	728,080	21,700	41,334,732
天理市	67	1,742,003	8,218	15,366,222	2,107	5,156,110	4,836	7,288,280	679	1,093,410	15,907	30,646,025
橿原市	174	6,123,608	15,757	33,254,555	4,121	10,557,384	7,923	12,364,643	1,034	1,470,185	29,009	63,770,375
桜井市	73	2,511,065	8,350	16,157,661	2,102	5,117,870	4,543	7,516,850	428	685,810	15,496	31,989,256
五條市	20	561,130	2,575	5,035,321	829	1,884,770	781	1,208,988	132	138,760	4,337	8,828,969
御所市	34	1,319,665	2,779	6,270,765	860	2,683,660	869	1,571,269	234	398,795	4,776	12,244,154
生駒市	69	2,584,305	7,609	14,815,772	2,075	5,680,680	4,579	7,193,097	520	919,780	14,852	31,193,634
香芝市	56	2,837,864	7,679	15,504,435	2,040	5,137,580	4,019	6,505,660	504	667,110	14,298	30,652,649
葛城市	55	2,154,747	4,564	9,248,539	1,228	3,231,720	2,462	4,271,155	524	1,077,690	8,833	19,983,851
宇陀市	31	890,352	2,616	5,149,693	523	1,344,730	1,168	2,022,620	225	355,770	4,563	9,763,165
市計	1,045	39,056,509	111,728	221,367,904	29,230	76,030,744	59,306	97,309,512	7,715	12,436,522	209,024	446,201,191
山添村	3	24,240	111	289,840	21	53,700	42	83,840	6	5,050	183	456,670
平群町	25	887,540	1,915	3,393,450	362	987,550	1,450	2,274,770	131	175,310	3,883	7,718,620
三郷町	26	1,253,673	2,149	4,190,000	510	1,358,510	1,293	2,162,570	173	239,430	4,151	9,204,183
斑鳩町	33	1,386,830	3,132	5,165,440	851	1,913,220	2,049	3,353,550	184	176,130	6,249	11,995,170
安堵町	11	433,350	842	1,405,410	203	419,120	519	860,140	24	34,060	1,599	3,152,080
川西町	7	239,760	685	1,329,510	140	348,860	348	638,920	46	60,480	1,226	2,617,530
三宅町	11	370,781	724	1,173,970	175	352,990	299	423,210	38	37,480	1,247	2,358,431
田原本町	47	1,742,742	3,715	7,540,970	847	1,975,720	1,458	2,258,200	338	780,200	6,405	14,297,832
曾爾村	0	0	117	356,820	13	27,500	19	37,600	0	0	149	421,920
御杖村	3	103,200	31	64,250	17	45,400	10	13,490	0	0	61	226,340
高取町	14	393,765	812	1,432,690	213	495,150	377	582,470	55	59,740	1,471	2,963,815
明日香村	1	54,700	490	1,087,930	123	259,660	225	434,780	23	28,340	862	1,865,410
上牧町	24	1,565,094	2,669	5,098,580	749	1,902,840	1,552	2,481,120	221	352,250	5,215	11,399,884
王寺町	23	931,800	2,398	4,530,090	662	1,488,290	1,580	2,654,950	147	229,870	4,810	9,835,000
広陵町	28	1,441,500	3,491	6,434,920	872	1,940,730	1,377	2,000,940	208	182,340	5,976	12,000,430
河合町	21	746,922	2,190	4,342,476	509	1,155,170	1,321	2,142,570	94	189,190	4,135	8,576,328
吉野町	13	531,290	415	881,500	101	277,230	223	417,180	28	112,970	780	2,220,170
大淀町	35	1,261,785	2,465	4,647,178	650	1,514,760	1,132	2,089,090	120	107,860	4,402	9,620,673
下市町	7	224,977	392	866,456	89	223,430	169	268,040	32	24,510	689	1,607,413
黒滝村	0	0	41	53,110	15	32,710	12	10,020	0	0	68	95,840
天川村	1	53,180	124	205,770	29	63,610	48	82,140	12	41,380	214	446,080
野迫川村	0	0	6	9,960	0	0	0	0	0	0	6	9,960
十津川村	3	155,530	145	316,220	51	181,700	18	23,630	0	0	217	677,080
下北山村	4	137,510	56	120,020	12	22,950	18	71,850	0	0	90	352,330
上北山村	0	0	23	136,670	1	2,450	2	940	0	0	26	140,060
川上村	1	34,900	145	332,650	28	32,550	56	214,550	7	4,760	237	619,410
東吉野村	0	0	48	52,480	7	15,000	10	24,410	2	720	67	92,610
町村計	341	13,975,069	29,331	55,458,360	7,250	17,090,800	15,607	25,604,970	1,889	2,842,070	54,418	114,971,269
合計	1,386	53,031,578	141,059	276,826,264	36,480	93,121,544	74,913	122,914,482	9,604	15,278,592	263,442	561,172,460

3. ひとり親家庭等医療費助成事業支給実績（母子・通常償還分）

市町村名	医科				歯科		調剤		その他		合計	
	入院		入院外		件数 件	金額 円	件数 件	金額 円	件数 件	金額 円	件数 件	金額 円
	件数 件	金額 円	件数 件	金額 円								
奈良市	78	2,396,147	1,327	4,234,423	382	1,197,875	679	1,863,783	191	860,156	2,657	10,552,384
大和高田市	15	561,090	268	1,051,693	38	127,300	101	299,330	12	39,486	434	2,078,899
大和郡山市	5	207,550	173	768,558	56	162,920	80	229,700	44	205,360	358	1,574,088
天理市	0	0	172	367,260	19	61,840	53	84,640	37	162,325	281	676,065
橿原市	7	203,740	195	528,812	33	210,960	64	453,040	28	193,933	327	1,590,485
桜井市	16	695,938	116	701,230	17	39,610	16	13,500	7	46,074	172	1,496,352
五條市	11	442,450	589	1,415,949	93	217,000	318	682,150	6	4,484	1,017	2,762,033
御所市	2	57,380	87	167,300	23	61,370	29	160,940	4	15,489	145	462,479
生駒市	16	450,680	354	1,063,761	166	433,170	192	948,183	52	125,892	780	3,021,686
香芝市	18	443,025	296	993,884	66	189,980	84	257,700	13	73,680	477	1,958,269
葛城市	11	197,579	181	572,183	52	157,210	68	117,728	37	205,371	349	1,250,071
宇陀市	0	0	64	203,030	12	44,790	27	58,130	10	58,787	113	364,737
市計	179	5,655,579	3,822	12,068,083	957	2,904,025	1,711	5,168,824	441	1,991,037	7,110	27,787,548
山添村	1	57,101	78	145,040	23	74,520	26	41,050	4	18,422	132	336,133
平群町	1	4,220	71	177,700	22	106,670	38	138,520	4	20,087	136	447,197
三郷町	3	156,600	82	318,915	28	74,060	64	124,400	18	67,520	195	741,495
斑鳩町	5	259,995	79	237,074	22	63,280	43	185,870	6	3,430	155	749,649
安堵町	2	65,600	19	47,760	2	3,960	10	36,100	0	0	33	153,420
川西町	0	0	10	123,610	6	33,800	4	10,130	2	9,327	22	176,867
三宅町	0	0	20	54,060	1	930	3	2,730	0	0	24	57,720
田原本町	0	0	51	151,600	12	33,350	30	72,480	6	21,330	99	278,760
曾爾村	1	40,400	42	67,860	2	1,400	41	167,200	0	0	86	276,860
御杖村	0	0	6	7,430	0	0	3	6,300	0	0	9	13,730
高取町	6	161,750	15	46,950	8	63,490	5	5,460	2	18,101	36	295,751
明日香村	2	68,800	10	19,230	1	2,540	2	2,320	0	0	15	92,890
上牧町	2	32,450	109	288,780	13	39,710	60	111,490	3	24,692	187	497,122
王寺町	3	206,810	61	194,420	35	105,260	27	46,890	6	14,520	132	567,900
広陵町	24	286,740	76	251,539	13	20,850	28	57,050	4	22,673	145	638,852
河合町	0	0	36	117,156	7	14,790	20	90,440	1	11,164	64	233,550
吉野町	0	0	4	7,280	0	0	1	410	1	11,080	6	18,770
大淀町	1	9,500	42	224,276	6	12,420	13	30,485	4	89,129	66	365,810
下市町	0	0	6	14,849	0	0	3	2,660	0	0	9	17,509
黒滝村	0	0	1	550	0	0	4	4,880	0	0	5	5,430
天川村	0	0	0	0	0	0	0	0	0	0	0	0
野迫川村	0	0	0	0	0	0	0	0	0	0	0	0
十津川村	0	0	78	98,770	6	17,080	67	162,200	1	13,595	152	291,645
下北山村	0	0	15	39,360	4	7,210	3	1,970	0	0	22	48,540
上北山村	0	0	0	0	0	0	0	0	0	0	0	0
川上村	0	0	0	0	0	0	0	0	0	0	0	0
東吉野村	0	0	14	15,740	0	0	0	0	0	0	14	15,740
町村計	51	1,349,966	925	2,649,949	211	675,320	495	1,301,035	62	345,070	1,744	6,321,340
合計	230	7,005,545	4,747	14,718,032	1,168	3,579,345	2,206	6,469,859	503	2,336,107	8,854	34,108,888

4. ひとり親家庭等医療費助成事業支給実績（父子・自動償還分）

市町村名	医科				歯科		調剤		その他		合計	
	入院		入院外		件数 件	金額 円	件数 件	金額 円	件数 件	金額 円	件数 件	金額 円
	件数 件	金額 円	件数 件	金額 円								
奈良市	9	492,371	975	2,045,980	353	1,012,880	530	1,637,280	60	70,140	1,927	5,258,651
大和高田市	6	107,426	304	713,860	64	114,630	156	287,240	24	26,250	554	1,249,406
大和郡山市	5	125,535	431	895,820	124	270,590	260	580,930	21	39,770	841	1,912,645
天理市	4	119,355	358	672,130	118	277,020	196	422,530	21	34,750	697	1,525,785
橿原市	15	441,488	629	1,914,590	213	579,380	337	731,440	28	216,420	1,222	3,883,318
桜井市	5	308,890	353	774,520	146	371,100	199	327,250	1	3,090	704	1,784,850
五條市	1	70,110	144	279,050	60	147,300	58	95,840	3	5,420	266	597,720
御所市	4	139,097	198	522,750	97	314,070	56	236,610	13	7,830	368	1,220,357
生駒市	2	98,210	127	242,260	35	93,800	58	80,300	6	8,560	228	523,130
香芝市	1	34,900	209	401,550	48	115,020	95	250,470	21	59,310	374	861,250
葛城市	0	0	152	265,760	45	159,000	91	146,930	28	118,340	316	690,030
宇陀市	3	91,510	196	445,870	44	119,310	87	219,790	12	4,310	342	880,790
市計	55	2,028,892	4,076	9,174,140	1,347	3,574,100	2,123	5,016,610	238	594,190	7,839	20,387,932
山添村	0	0	8	21,330	7	10,480	0	0	0	0	15	31,810
平群町	1	81,209	124	288,030	31	154,760	72	151,850	2	2,430	230	678,279
三郷町	0	0	44	66,340	5	3,110	18	19,760	0	0	67	89,210
斑鳩町	0	0	77	127,500	16	32,260	52	107,110	12	13,430	157	280,300
安堵町	0	0	11	14,490	1	3,650	6	2,970	0	0	18	21,110
川西町	0	0	56	65,120	18	52,590	35	49,570	0	0	109	167,280
三宅町	1	33,980	64	147,950	7	22,390	23	31,420	5	1,280	100	237,020
田原本町	1	34,470	98	316,407	31	75,360	42	69,580	23	53,350	195	549,167
曾爾村	0	0	2	13,930	0	0	1	610	0	0	3	14,540
御杖村	1	14,400	54	112,350	10	20,880	25	88,350	1	450	91	236,430
高取町	0	0	50	100,780	29	190,930	15	24,790	5	19,180	99	335,680
明日香村	1	22,370	36	143,820	24	33,280	15	18,510	1	410	77	218,390
上牧町	0	0	67	133,230	15	34,480	33	46,630	13	7,690	128	222,030
王寺町	0	0	32	69,970	16	40,520	18	37,700	12	7,040	78	155,230
広陵町	9	291,840	153	705,700	40	104,560	62	157,380	11	5,910	275	1,265,390
河合町	2	100,710	64	102,730	14	50,440	44	73,650	1	1,240	125	328,770
吉野町	0	0	26	37,640	1	920	3	3,170	0	0	30	41,730
大淀町	10	343,164	244	642,380	38	53,400	118	443,702	1	460	411	1,483,106
下市町	0	0	27	157,460	21	59,750	8	8,710	0	0	56	225,920
黒滝村	0	0	2	3,160	2	1,810	0	0	0	0	4	4,970
天川村	0	0	0	0	0	0	0	0	0	0	0	0
野迫川村	0	0	0	0	0	0	0	0	0	0	0	0
十津川村	0	0	21	35,840	0	0	6	28,990	0	0	27	64,830
下北山村	0	0	0	0	0	0	0	0	0	0	0	0
上北山村	0	0	0	0	0	0	0	0	0	0	0	0
川上村	0	0	26	35,780	0	0	12	19,490	8	5,110	46	60,380
東吉野村	0	0	10	17,710	3	8,120	8	13,440	0	0	21	39,270
町村計	26	922,143	1,296	3,359,647	329	953,690	616	1,397,382	95	117,980	2,362	6,750,842
合計	81	2,951,035	5,372	12,533,787	1,676	4,527,790	2,739	6,413,992	333	712,170	10,201	27,138,774

5. ひとり親家庭等医療費助成事業支給実績（父子・通常償還分）

市町村名	医科				歯科		調剤		その他		合計	
	入院		入院外		件数 件	金額 円	件数 件	金額 円	件数 件	金額 円	件数 件	金額 円
	件数 件	金額 円	件数 件	金額 円								
奈良市	0	0	57	136,690	2	3,170	20	142,556	0	0	79	282,416
大和高田市	0	0	8	11,610	0	0	3	3,090	0	0	11	14,700
大和郡山市	0	0	12	47,780	4	25,830	6	22,610	1	3,839	23	100,059
天理市	1	34,900	2	4,890	0	0	1	14,690	0	0	4	54,480
橿原市	0	0	15	80,000	15	39,040	5	17,930	4	77,117	39	214,087
桜井市	0	0	0	0	2	15,540	0	0	1	14,023	3	29,563
五條市	3	338,644	30	75,820	2	4,830	24	122,460	5	1,769	64	543,523
御所市	4	807,380	2	9,060	0	0	1	9,080	0	0	7	825,520
生駒市	1	80,310	2	3,130	16	65,480	0	0	0	0	19	148,920
香芝市	0	0	0	0	4	26,450	0	0	1	3,372	5	29,822
葛城市	0	0	1	2,370	0	0	0	0	1	1,717	2	4,087
宇陀市	1	57,104	6	14,530	0	0	4	14,350	0	0	11	85,984
市計	10	1,318,338	135	385,880	45	180,340	64	346,766	13	101,837	267	2,333,161
山添村	0	0	2	2,210	0	0	4	55,720	0	0	6	57,930
平群町	0	0	14	15,940	2	4,790	2	4,250	1	460	19	25,440
三郷町	0	0	2	6,294	0	0	2	3,800	2	5,240	6	15,334
斑鳩町	0	0	0	0	0	0	0	0	0	0	0	0
安堵町	0	0	2	1,190	0	0	0	0	0	0	2	1,190
川西町	0	0	0	0	0	0	0	0	0	0	0	0
三宅町	0	0	0	0	0	0	0	0	0	0	0	0
田原本町	0	0	2	1,800	0	0	0	0	0	0	2	1,800
曾爾村	0	0	0	0	0	0	0	0	0	0	0	0
御杖村	0	0	0	0	0	0	0	0	0	0	0	0
高取町	0	0	1	30,090	4	9,380	0	0	0	0	5	39,470
明日香村	0	0	0	0	0	0	0	0	0	0	0	0
上牧町	0	0	0	0	0	0	0	0	0	0	0	0
王寺町	0	0	6	12,000	5	26,950	5	8,480	0	0	16	47,430
広陵町	0	0	1	2,560	0	0	0	0	0	0	1	2,560
河合町	0	0	1	3,630	0	0	0	0	0	0	1	3,630
吉野町	0	0	3	2,380	0	0	2	2,490	0	0	5	4,870
大淀町	0	0	2	4,490	1	2,650	0	0	0	0	3	7,140
下市町	0	0	0	0	0	0	0	0	0	0	0	0
黒滝村	0	0	0	0	0	0	0	0	0	0	0	0
天川村	0	0	0	0	0	0	0	0	0	0	0	0
野迫川村	0	0	0	0	0	0	0	0	0	0	0	0
十津川村	0	0	0	0	0	0	0	0	0	0	0	0
下北山村	0	0	0	0	0	0	0	0	0	0	0	0
上北山村	0	0	0	0	0	0	0	0	0	0	0	0
川上村	0	0	0	0	0	0	0	0	0	0	0	0
東吉野村	0	0	0	0	0	0	0	0	0	0	0	0
町村計	0	0	36	82,584	12	43,770	15	74,740	3	5,700	66	206,794
合計	10	1,318,338	171	468,464	57	224,110	79	421,506	16	107,537	333	2,539,955

1. 重度心身障害老人等医療費助成事業支給実績（合計）

市町村名	医科				歯科		調剤		その他		合計		戻入額 円	収入額 円	支弁額 円
	入院		入院外		件数 件	金額 円	件数 件	金額 円	件数 件	金額 円	件数 件	金額 円			
	件数 件	金額 円	件数 件	金額 円											
奈良市	5,137	104,219,636	49,255	103,113,753	7,529	10,137,209	27,676	42,999,138	3,330	7,071,885	92,927	267,541,621	335,173	0	267,206,448
大和高田市	1,165	20,986,625	7,401	14,855,266	1,040	1,217,936	6,052	9,719,199	580	961,402	16,238	47,740,428	0	2,060,149	45,680,279
大和郡山市	1,317	22,465,859	14,162	19,170,047	1,997	1,407,653	9,895	13,631,537	883	791,207	28,254	57,466,303	0	1,456,789	56,009,514
天理市	415	6,374,847	7,010	10,630,595	1,210	834,683	3,230	4,706,854	1,488	12,526,783	13,353	35,073,762	0	788,287	34,285,475
橿原市	1,568	27,853,747	10,936	22,406,855	1,501	1,541,386	7,345	11,601,139	452	789,830	21,802	64,192,957	0	0	64,192,957
桜井市	699	11,696,974	9,264	13,637,006	1,169	912,493	4,728	7,059,469	542	△ 121,509	16,402	33,184,433	5,910	0	33,178,523
五條市	787	15,019,566	4,248	7,924,294	456	507,837	3,021	4,821,233	175	346,421	8,687	28,619,351	0	1,284,281	27,335,070
御所市	660	11,246,062	3,919	8,684,097	535	527,643	2,250	3,738,505	205	341,022	7,569	24,537,329	0	0	24,537,329
生駒市	1,085	21,332,014	7,988	19,988,884	1,286	1,386,616	6,372	9,192,967	372	802,020	17,103	52,702,501	0	0	52,702,501
香芝市	825	17,173,694	5,037	10,681,987	859	972,690	4,914	7,485,985	447	1,081,838	12,082	37,396,194	0	1,260,046	36,136,148
葛城市	463	9,969,908	3,438	7,084,410	461	494,799	2,823	4,287,978	273	264,457	7,458	22,101,552	0	405,640	21,695,912
宇陀市	507	9,467,255	5,667	5,370,829	766	470,736	3,219	5,169,385	254	240,761	10,413	20,718,966	0	0	20,718,966
市計	14,628	277,806,187	128,325	243,548,023	18,809	20,411,681	81,525	124,413,389	9,001	25,096,117	252,288	691,275,397	341,083	7,255,192	683,679,122
山添村	40	727,873	715	1,036,313	125	107,314	348	459,051	18	33,715	1,246	2,364,266	0	0	2,364,266
平群町	257	4,481,783	2,130	4,803,760	380	371,228	1,922	2,877,079	195	469,088	4,884	13,002,938	0	823,360	12,179,578
三郷町	390	6,686,947	2,216	4,700,092	406	445,587	2,309	3,437,915	170	251,364	5,491	15,521,905	7,000	0	15,514,905
斑鳩町	311	5,416,527	3,671	4,954,948	586	397,158	2,504	3,799,807	138	148,741	7,210	14,717,181	0	249,320	14,467,861
安堵町	121	1,931,253	819	1,563,800	133	182,812	759	1,209,049	108	210,226	1,940	5,097,140	120,689	0	4,976,451
川西町	93	2,174,380	765	1,583,517	101	122,460	387	579,267	45	97,525	1,391	4,557,149	0	227,408	4,329,741
三宅町	58	971,291	1,097	1,502,235	178	532,577	416	683,880	70	17,766	1,819	3,707,749	0	35,758	3,671,991
田原本町	435	8,840,361	4,230	7,555,834	537	388,837	1,253	1,733,311	250	227,659	6,705	18,746,002	0	0	18,746,002
曾爾村	27	490,815	327	610,494	41	66,251	144	229,095	3	11,025	542	1,407,680	0	0	1,407,680
御杖村	38	601,815	555	711,728	41	36,130	260	296,528	0	0	894	1,646,201	0	0	1,646,201
高取町	167	2,648,077	1,814	2,066,285	249	265,852	1,122	1,542,211	48	15,331	3,400	6,537,756	0	0	6,537,756
明日香村	88	2,588,461	534	808,552	164	166,879	561	845,421	56	100,675	1,403	4,509,988	0	12,211	4,497,777
上牧町	332	6,044,207	2,058	4,531,842	407	422,072	1,952	2,858,773	164	323,217	4,913	14,180,111	0	0	14,180,111
王寺町	226	5,126,493	2,063	4,128,955	357	307,802	1,909	2,876,511	175	199,587	4,730	12,639,348	0	0	12,639,348
広陵町	483	7,596,196	4,014	6,166,757	431	373,832	1,962	2,618,885	219	185,811	7,109	16,941,481	151,987	0	16,789,494
河合町	175	3,048,332	1,258	2,890,225	235	207,454	1,038	1,882,598	117	232,285	2,823	8,260,894	0	0	8,260,894
吉野町	179	3,628,396	1,342	2,983,339	185	219,351	610	1,096,179	58	69,437	2,374	7,996,702	0	205,654	7,791,048
大淀町	371	7,183,078	3,625	6,037,761	468	487,213	2,009	3,570,415	180	△ 7,698	6,653	17,270,769	0	222,359	17,048,410
下市町	237	4,149,832	1,246	2,721,467	101	110,573	893	1,658,199	26	36,871	2,503	8,676,942	0	266,422	8,410,520
黒滝村	18	464,605	136	349,203	23	28,275	33	37,036	0	0	210	879,119	0	0	879,119
天川村	10	334,682	265	465,321	25	23,814	156	315,472	1	0	457	1,139,289	0	0	1,139,289
野迫川村	3	108,350	61	57,380	15	6,240	52	93,500	0	0	131	265,470	0	0	265,470
十津川村	45	604,640	580	1,006,708	57	86,175	258	388,291	55	78,341	995	2,164,155	0	24,179	2,139,976
下北山村	20	502,854	144	238,442	11	7,552	66	110,431	3	4,427	244	863,706	0	0	863,706
上北山村	7	142,699	62	153,435	3	3,820	18	26,725	0	0	90	326,679	0	0	326,679
川上村	18	194,244	344	487,325	21	15,485	74	158,754	12	209	469	856,017	0	0	856,017
東吉野村	21	550,561	436	493,747	46	30,320	166	209,814	0	0	669	1,284,442	0	0	1,284,442
町村計	4,170	77,238,752	36,507	64,609,465	5,326	5,413,063	23,181	35,594,197	2,111	2,705,602	71,295	185,561,079	279,676	2,066,671	183,214,732
合計	18,798	355,044,939	164,832	308,157,488	24,135	25,824,744	104,706	160,007,586	11,112	27,801,719	323,583	876,836,476	620,759	9,321,863	866,893,854

2. 重度心身障害老人等医療費助成事業支給実績（自動償還分）

市町村名	医科				歯科		調剤		その他		合計	
	入院		入院外		件数 件	金額 円	件数 件	金額 円	件数 件	金額 円	件数 件	金額 円
	件数 件	金額 円	件数 件	金額 円								
奈良市	5,032	102,555,028	48,769	101,712,114	7,487	10,070,146	27,434	42,539,784	3,308	7,047,017	92,030	263,924,089
大和高田市	1,140	20,633,006	7,287	14,600,795	1,038	1,213,259	5,959	9,458,767	568	943,840	15,992	46,849,667
大和郡山市	1,306	22,363,398	14,092	19,121,835	1,993	1,400,695	9,864	13,607,720	883	791,207	28,138	57,284,855
天理市	407	6,278,381	6,891	10,556,711	1,184	829,574	3,126	4,553,169	1,472	12,456,717	13,080	34,674,552
橿原市	1,568	27,853,747	10,936	22,406,855	1,501	1,541,386	7,345	11,601,139	452	789,830	21,802	64,192,957
桜井市	699	11,696,974	9,250	13,629,525	1,169	912,493	4,700	6,973,804	542	△ 121,509	16,360	33,091,287
五條市	784	14,964,142	4,233	7,900,954	453	507,667	3,010	4,789,363	175	346,421	8,655	28,508,547
御所市	653	11,115,022	3,880	8,480,821	533	526,913	2,238	3,728,083	205	341,022	7,509	24,191,861
生駒市	1,077	21,201,017	7,946	19,895,833	1,283	1,386,243	6,311	9,057,187	369	795,367	16,986	52,335,647
香芝市	809	16,826,765	4,917	10,401,522	845	957,495	4,850	7,301,471	445	1,077,953	11,866	36,565,206
葛城市	447	9,653,841	3,396	6,933,766	460	494,030	2,807	4,261,250	251	443,241	7,361	21,786,128
宇陀市	493	9,222,078	5,602	5,296,377	766	470,736	3,181	5,129,382	252	235,379	10,294	20,353,952
市計	14,415	274,363,399	127,199	240,937,108	18,712	20,310,637	80,825	123,001,119	8,922	25,146,485	250,073	683,758,748
山添村	40	727,873	715	1,036,313	125	107,314	348	459,051	18	33,715	1,246	2,364,266
平群町	257	4,481,783	2,130	4,803,760	380	371,228	1,922	2,877,079	195	469,088	4,884	13,002,938
三郷町	386	6,591,454	2,155	4,551,209	404	442,169	2,211	3,351,746	170	251,364	5,326	15,187,942
斑鳩町	295	5,183,256	3,568	4,852,203	566	380,319	2,433	3,649,838	138	148,741	7,000	14,214,357
安堵町	119	1,859,503	818	1,561,370	133	182,812	757	1,207,239	108	210,226	1,935	5,021,150
川西町	93	2,174,380	765	1,583,517	101	122,460	387	579,267	45	97,525	1,391	4,557,149
三宅町	58	971,291	1,093	1,500,678	148	99,496	413	682,579	68	10,983	1,780	3,265,027
田原本町	420	8,524,715	4,162	7,412,437	530	374,901	1,231	1,678,507	250	227,659	6,593	18,218,219
曾爾村	27	490,815	327	610,494	41	66,251	144	229,095	3	11,025	542	1,407,680
御杖村	38	601,815	555	711,728	41	36,130	260	296,528	0	0	894	1,646,201
高取町	139	2,153,427	1,367	1,754,912	206	228,701	797	1,163,448	41	15,018	2,550	5,315,506
明日香村	88	2,588,461	534	808,552	164	166,879	561	845,421	56	100,675	1,403	4,509,988
上牧町	313	5,414,662	2,020	4,460,959	406	415,601	1,925	2,790,261	162	319,911	4,826	13,401,394
王寺町	226	5,126,493	2,063	4,128,955	356	307,612	1,909	2,876,511	175	199,587	4,729	12,639,158
広陵町	481	7,558,646	3,998	6,140,357	430	375,471	1,943	2,591,105	219	185,811	7,071	16,851,390
河合町	171	3,019,569	1,236	2,788,175	235	207,454	1,021	1,844,498	117	232,285	2,780	8,091,981
吉野町	178	3,625,356	1,341	2,981,997	185	219,351	610	1,096,179	58	69,437	2,372	7,992,320
大淀町	371	7,183,078	3,625	6,037,761	468	487,213	2,009	3,570,415	180	△ 7,698	6,653	17,270,769
下市町	237	4,149,832	1,246	2,721,467	101	110,573	893	1,658,199	26	36,871	2,503	8,676,942
黒滝村	18	464,605	136	349,203	23	28,275	33	37,036	0	0	210	879,119
天川村	10	334,682	265	465,321	25	23,814	156	315,472	1	0	457	1,139,289
野迫川村	3	108,350	61	57,380	15	6,240	52	93,500	0	0	131	265,470
十津川村	45	604,640	580	1,006,708	57	86,175	258	388,291	55	78,341	995	2,164,155
下北山村	20	502,854	144	238,442	11	7,552	66	110,431	3	4,427	244	863,706
上北山村	7	142,699	62	153,435	3	3,820	18	26,725	0	0	90	326,679
川上村	18	194,244	344	487,325	21	15,485	74	158,754	12	209	469	856,017
東吉野村	21	550,561	436	493,747	46	30,320	166	209,814	0	0	669	1,284,442
町村計	4,079	75,329,044	35,746	63,698,405	5,221	4,903,616	22,597	34,786,989	2,100	2,695,200	69,743	181,413,254
合計	18,494	349,692,443	162,945	304,635,513	23,933	25,214,253	103,422	157,788,108	11,022	27,841,685	319,816	865,172,002

3. 重度心身障害老人等医療費助成事業支給実績（通常償還分）

市町村名	医科				歯科		調剤		その他		合計	
	入院		入院外		件数 件	金額 円	件数 件	金額 円	件数 件	金額 円	件数 件	金額 円
	件数 件	金額 円	件数 件	金額 円								
奈良市	105	1,664,608	486	1,401,639	42	67,063	242	459,354	22	24,868	897	3,617,532
大和高田市	25	353,619	114	254,471	2	4,677	93	260,432	12	17,562	246	890,761
大和郡山市	11	102,461	70	48,212	4	6,958	31	23,817	0	0	116	181,448
天理市	8	96,466	119	73,884	26	5,109	104	153,685	16	70,066	273	399,210
橿原市	0	0	0	0	0	0	0	0	0	0	0	0
桜井市	0	0	14	7,481	0	0	28	85,665	0	0	42	93,146
五條市	3	55,424	15	23,340	3	170	11	31,870	0	0	32	110,804
御所市	7	131,040	39	203,276	2	730	12	10,422	0	0	60	345,468
生駒市	8	130,997	42	93,051	3	373	61	135,780	3	6,653	117	366,854
香芝市	16	346,929	120	280,465	14	15,195	64	184,514	2	3,885	216	830,988
葛城市	16	316,067	42	150,644	1	769	16	26,728	22	△ 178,784	97	315,424
宇陀市	14	245,177	65	74,452	0	0	38	40,003	2	5,382	119	365,014
市計	213	3,442,788	1,126	2,610,915	97	101,044	700	1,412,270	79	△ 50,368	2,215	7,516,649
山添村	0	0	0	0	0	0	0	0	0	0	0	0
平群町	0	0	0	0	0	0	0	0	0	0	0	0
三郷町	4	95,493	61	148,883	2	3,418	98	86,169	0	0	165	333,963
斑鳩町	16	233,271	103	102,745	20	16,839	71	149,969	0	0	210	502,824
安堵町	2	71,750	1	2,430	0	0	2	1,810	0	0	5	75,990
川西町	0	0	0	0	0	0	0	0	0	0	0	0
三宅町	0	0	4	1,557	30	433,081	3	1,301	2	6,783	39	442,722
田原本町	15	315,646	68	143,397	7	13,936	22	54,804	0	0	112	527,783
曾爾村	0	0	0	0	0	0	0	0	0	0	0	0
御杖村	0	0	0	0	0	0	0	0	0	0	0	0
高取町	28	494,650	447	311,373	43	37,151	325	378,763	7	313	850	1,222,250
明日香村	0	0	0	0	0	0	0	0	0	0	0	0
上牧町	19	629,545	38	70,883	1	6,471	27	68,512	2	3,306	87	778,717
王寺町	0	0	0	0	1	190	0	0	0	0	1	190
広陵町	2	37,550	16	26,400	1	△ 1,639	19	27,780	0	0	38	90,091
河合町	4	28,763	22	102,050	0	0	17	38,100	0	0	43	168,913
吉野町	1	3,040	1	1,342	0	0	0	0	0	0	2	4,382
大淀町	0	0	0	0	0	0	0	0	0	0	0	0
下市町	0	0	0	0	0	0	0	0	0	0	0	0
黒滝村	0	0	0	0	0	0	0	0	0	0	0	0
天川村	0	0	0	0	0	0	0	0	0	0	0	0
野迫川村	0	0	0	0	0	0	0	0	0	0	0	0
十津川村	0	0	0	0	0	0	0	0	0	0	0	0
下北山村	0	0	0	0	0	0	0	0	0	0	0	0
上北山村	0	0	0	0	0	0	0	0	0	0	0	0
川上村	0	0	0	0	0	0	0	0	0	0	0	0
東吉野村	0	0	0	0	0	0	0	0	0	0	0	0
町村計	91	1,909,708	761	911,060	105	509,447	584	807,208	11	10,402	1,552	4,147,825
合計	304	5,352,496	1,887	3,521,975	202	610,491	1,284	2,219,478	90	△ 39,966	3,767	11,664,474

福祉医療費助成事業の推移

事業	項目	単位	年度												
			16	17	18	19	20	21	22	23	24	25	26	27	28
老人	受給者数	(人)	19,054	17,378	11,020	7,709	4,621	2,482	0	0	0	0	0	0	0
	月平均受診率		124.7	118.9	136.6	195.2	132.5	132.7	0.0	0.0	0.0	0.0	0.0	0.0	0.0
			(155.9)	(150.7)	(173.6)	(248.2)	(170.5)	(174.8)	(0.0)	(0.0)	(0.0)	(0.0)	(0.0)	(0.0)	(0.0)
	1人当たり公費負担額	(円)	64,126	59,105	63,689	53,617	61,257	5,725	0	0	0	0	0	0	0
公費負担総額	(千円)	1,221,859	1,027,130	701,849	413,337	283,066	140,207	20,533	(1,400)	19	85	0	0	0	
子ども	受給者数	(人)	31,180	63,745	64,260	64,727	64,045	63,252	62,350	61,677	61,385	61,718	146,246	146,939	140,377
	月平均受診率		75.4	39.3	38.1	37.8	81.0	78.7	83.1	85.1	84.9	81.7	34.0	33.2	48.0
			(97.9)	(52.6)	(52.3)	(51.9)	(115.7)	(115.0)	(123.6)	(127.2)	(127.6)	(123.8)	(51.7)	(51.0)	(73.5)
	1人当たり公費負担額	(円)	18,536	11,071	13,052	18,737	21,664	20,905	22,312	22,761	22,500	21,941	9,757	9,689	13,742
公費負担総額	(千円)	577,963	705,739	838,752	1,212,782	1,387,476	1,322,281	1,391,156	1,403,822	1,381,189	1,354,146	1,426,974	1,423,717	1,929,075	
障害	受給者数	(人)	7,324	7,426	8,196	8,418	9,510	10,084	10,209	10,363	10,541	11,099	11,107	11,113	11,132
	月平均受診率		133.0	117.5	124.9	121.6	126.7	126.5	126.9	129.7	134.8	131.5	130.4	135.2	136.7
			(166.0)	(149.1)	(159.4)	(155.2)	(164.9)	(167.1)	(170.2)	(174.6)	(182.3)	(178.9)	(179.7)	(186.5)	(188.7)
	1人当たり公費負担額	(円)	148,475	122,981	112,393	113,230	114,134	113,354	115,494	118,131	120,689	117,976	114,849	115,524	112,837
公費負担総額	(千円)	1,087,432	913,256	921,171	953,167	1,085,412	1,143,052	1,179,069	1,224,184	1,272,178	1,309,414	1,275,623	1,283,814	1,256,105	
ひとり親	受給者数	(人)	24,505	25,222	25,516	26,102	26,432	27,125	27,022	28,011	29,054	28,922	28,700	28,133	27,104
	月平均受診率		68.8	60.9	57.7	56.4	54.6	56.7	57.3	58.5	57.9	56.7	57.6	58.9	62.4
			(86.9)	(77.8)	(74.0)	(72.4)	(71.6)	(75.6)	(76.8)	(79.3)	(78.7)	(77.3)	(79.2)	(81.7)	(87.0)
	1人当たり公費負担額	(円)	31,668	25,190	20,782	20,421	19,463	20,306	20,590	21,071	20,840	20,593	21,230	21,265	22,650
公費負担総額	(千円)	776,034	635,331	530,263	533,016	514,446	550,811	556,395	590,206	605,477	595,600	609,288	598,248	613,897	
重度老人	受給者数	(人)	10,264	10,890	11,109	11,379	11,041	11,285	11,273	11,231	11,458	11,679	11,589	11,591	11,733
	月平均受診率		175.0	181.9	188.2	183.7	209.3	205.6	205.1	209.7	212.6	216.1	218.5	227.6	229.8
	1人当たり公費負担額	(円)	74,550	77,883	74,465	74,619	77,259	72,872	72,925	75,426	74,554	73,427	73,167	75,969	73,885
	公費負担総額	(千円)	765,179	848,141	827,227	849,095	853,019	822,365	822,078	847,109	854,242	857,555	847,928	880,555	866,894
受給者数計		(人)	92,327	124,661	120,101	118,335	115,649	114,228	110,854	111,282	112,438	113,418	197,642	197,776	190,346
公費負担総額計		(千円)	4,428,467	4,129,597	3,819,262	3,961,397	4,123,419	3,978,716	3,969,231	4,063,921	4,113,105	4,116,800	4,159,813	4,186,334	4,665,971

※・受給者数は、毎年8月1日現在の有資格者数

・H26・27年度子ども医療費の受給者数については、就学前の受給者数に小・中学生の推計受給者数(就学前受給者数/奈良県人口動態調査0-6歳人口*小・中学生の人数)を加えた数値で算出

・月平均受診率は、上段が調剤件数含まない件数で、下段は調剤件数も含めた総件数による各受診率(重は償還件数によるため、総件数による受診率のみ)

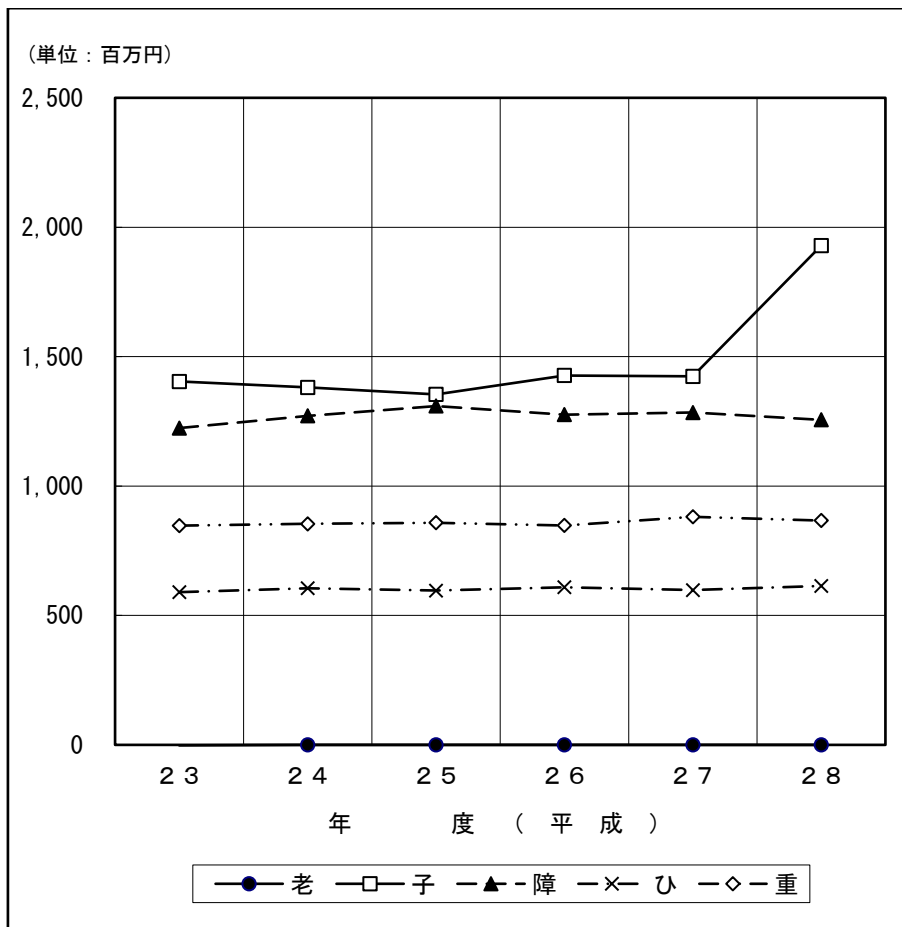
・平成17年度は、支給方法の見直しにより「12ヶ月分」になっていない。

・平成23年8月1日から、母子医療費助成制度が父子家庭等も対象となり、ひとり親家庭等医療費助成制度の名称となる。

・平成26年4月1日から、小・中学生の入院も対象となり、子ども医療費助成制度の名称となる。

・平成28年8月1日から、小・中学生の通院も対象となる。

福祉医療 公費負担額の推移



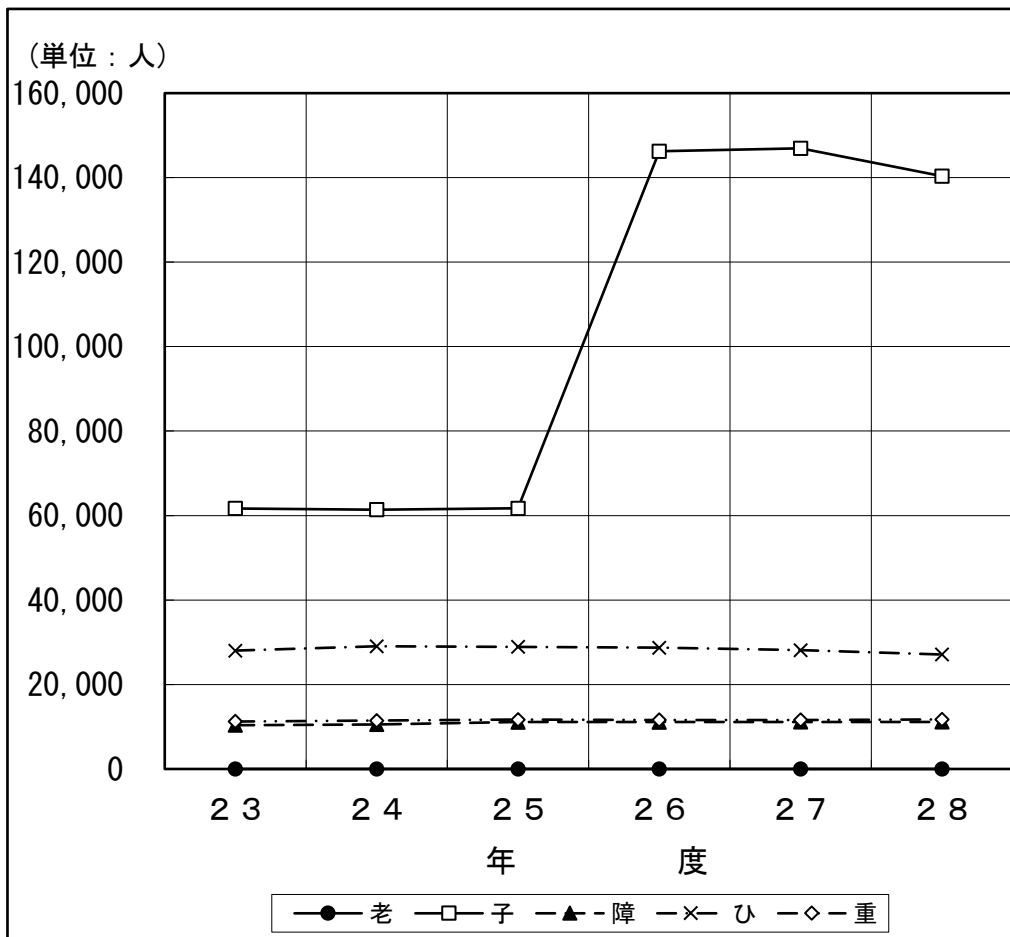
(単位:百万円)

事業	年度 (平成)					
	23	24	25	26	27	28
老	-2	0	0	0	0	0
子	1,404	1,381	1,354	1,427	1,424	1,929
障	1,224	1,271	1,309	1,276	1,284	1,256
ひ	590	605	596	609	598	614
重	847	854	858	848	881	867

※H26年度から子ども医療費の小・中学生(入院)について対象拡大

※H28年8月診療分から小・中学生(通院)について対象拡大

福祉医療 受給者数の推移



(単位:人)

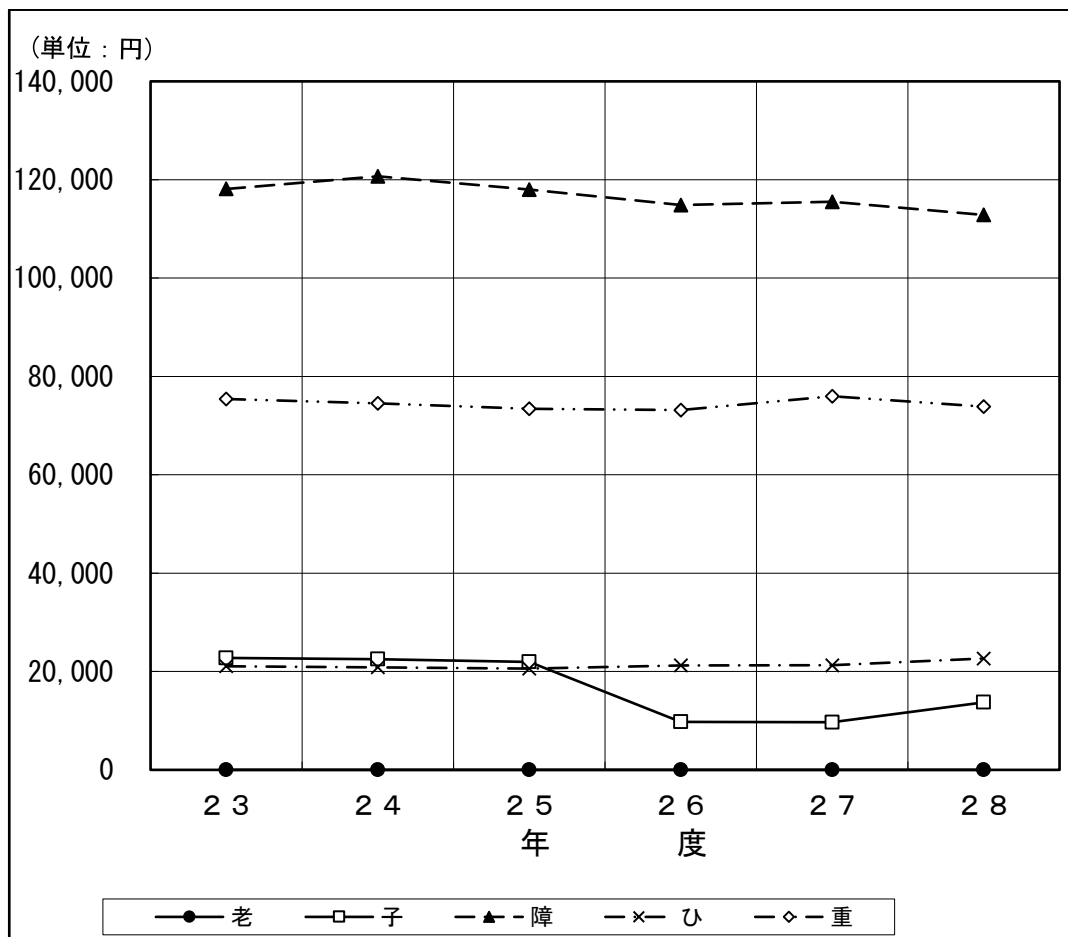
事 業	年 度 (平 成)					
	23	24	25	26	27	28
老	0	0	0	0	0	0
子	61,677	61,385	61,718	146,246	146,939	140,377
障	10,363	10,541	11,099	11,107	11,113	11,132
ひ	28,011	29,054	28,922	28,700	28,133	27,104
重	11,231	11,458	11,679	11,589	11,591	11,733

※H26年度から子ども医療費の小・中学生(入院)について対象拡大

・H26・27年度子ども医療費の受給者数については、就学前の受給者数に小・中学生の推計受給者数(就学前受給者数/奈良県人口動態調査0-6歳人口*小・中学生の人数)を加えた数値で算出

※H28年8月診療分から小・中学生(通院)について対象拡大

福祉医療 1人当たり公費負担額の推移



(単位:円)

事業	年 度 (平 成)					
	23	24	25	26	27	28
老	0	0	0	0	0	0
子	22,761	22,500	21,941	9,757	9,689	13,742
障	118,131	120,689	117,976	114,849	115,524	112,837
ひ	21,071	20,840	20,593	21,230	21,265	22,650
重	75,426	74,554	73,427	73,167	75,969	73,885

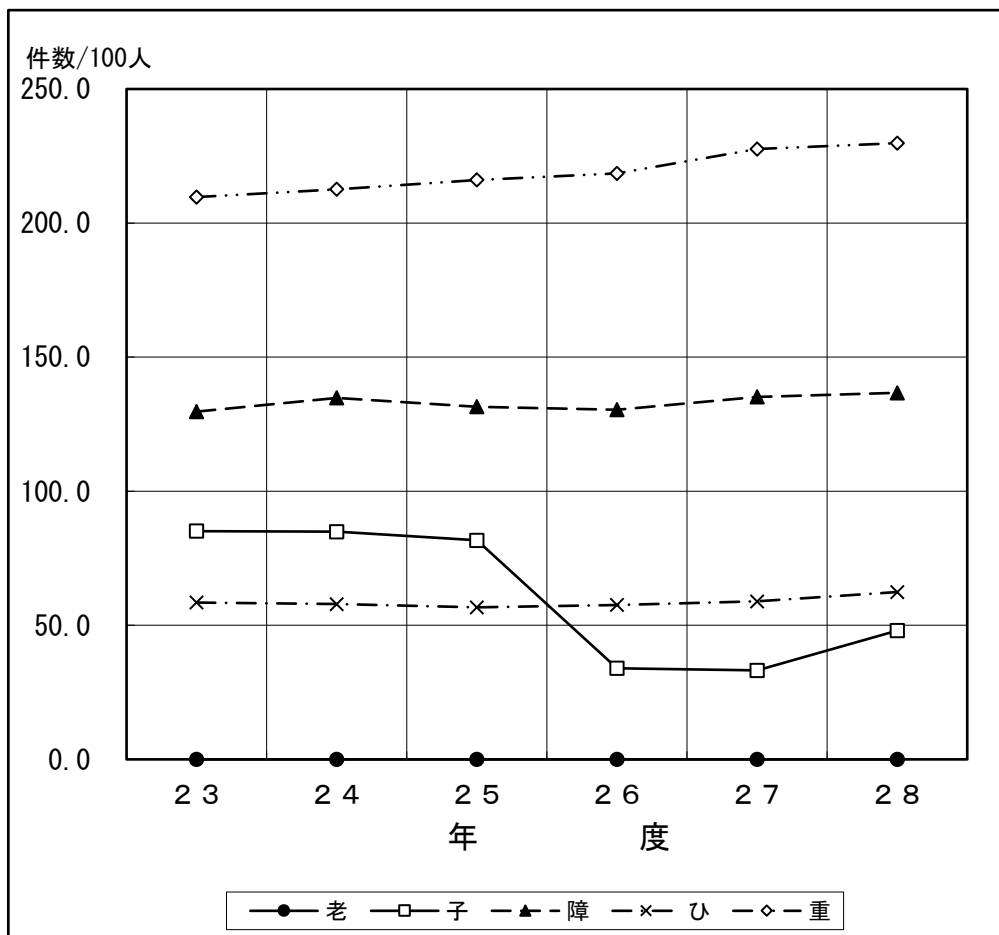
※H26年度から子ども医療費の小・中学生(入院)について対象拡大

H26・27年度子ども医療費については、就学前:入通院 小・中学生:入院の数値から算出

※H28年8月診療分から小・中学生(通院)について対象拡大

H28年度子ども医療費については、就学前:入通院 小・中学生:入院の数値と通院は8月診療分から算出

福祉医療 受診率の推移



(件数/100人)

事業	年度(平成)					
	23	24	25	26	27	28
老	0.0	0.0	0.0	0.0	0.0	0.0
子	85.1	84.9	81.7	34.0	33.2	48.0
障	129.7	134.8	131.5	130.4	135.2	136.7
ひ	58.5	57.9	56.7	57.6	58.9	62.4
重	209.7	212.6	216.1	218.5	227.6	229.8

※月平均受診率とは、福祉医療受給対象者(100人当たり)の1ヶ月間(平均)の受診件数(調剤件数を除く)を示す。(重除く)

※H26年度から子ども医療費の小・中学生(入院)について対象拡大

H26・27年度子ども医療費については、就学前:入通院 小・中学生:入院の数値から算出

※H28年8月診療分から子ども医療費の小・中学生(通院)について対象拡大

H28年度子ども医療費については、就学前:入通院 小・中学生:入院の数値と通院は8月診療分から算出