

令和2年度「県民Webアンケート」 第7回 県広報媒体利用状況について

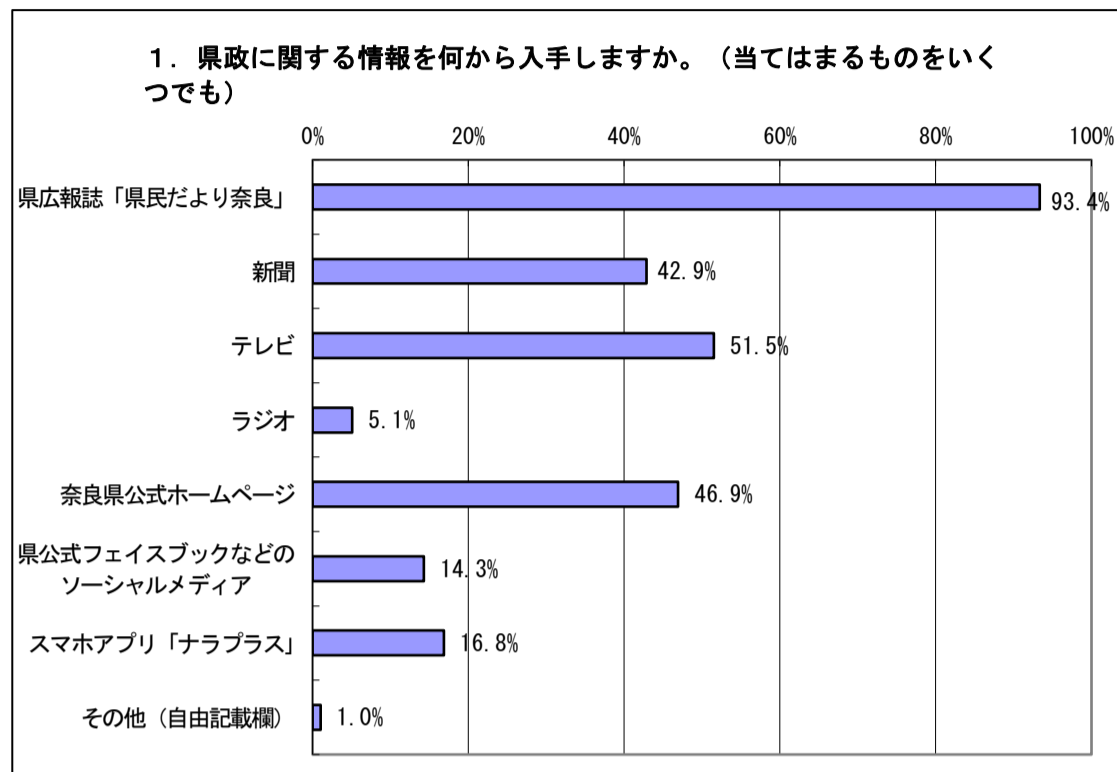
○実施期間 2020/10/15～2020/10/21

○アンケート会員数 237人 回収数 196件 (回収率 82.7%)

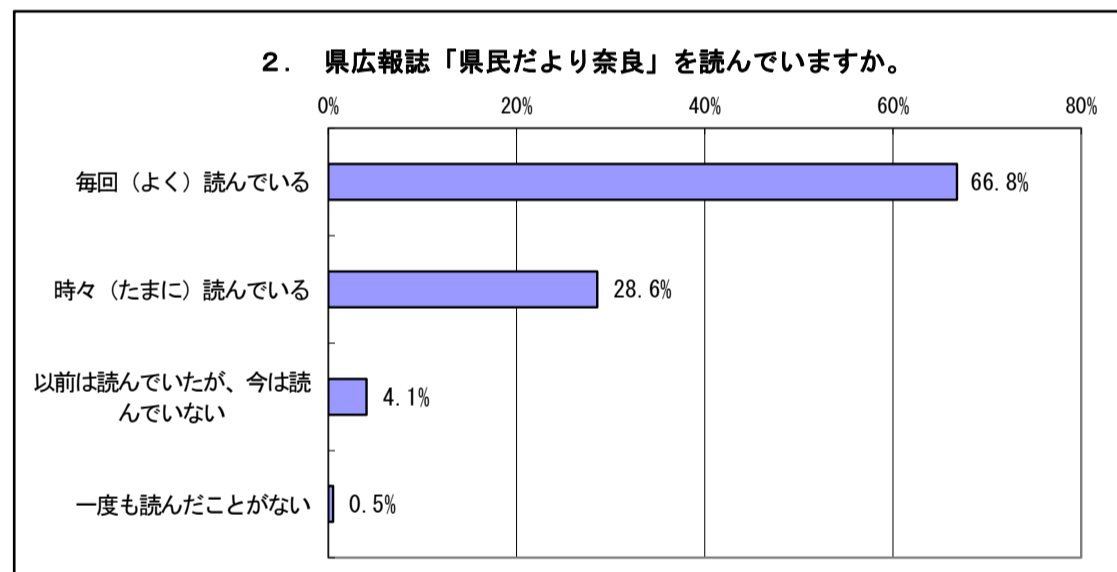
○県では、広報誌、テレビ・ラジオ、インターネット、SNSやスマホアプリなど多様な媒体を活用して県政情報を発信しています。

今年度も引き続き、各世帯へ配布している県広報誌「県民だより奈良」や県ホームページ・SNSのほか、「ならフライデー9（ナイン）」などのテレビ放送の番組、スマホアプリ「ナラプラス」などについて、認知度や閲覧（視聴）頻度を調査し、より一層の内容充実を図るためアンケートを行います。

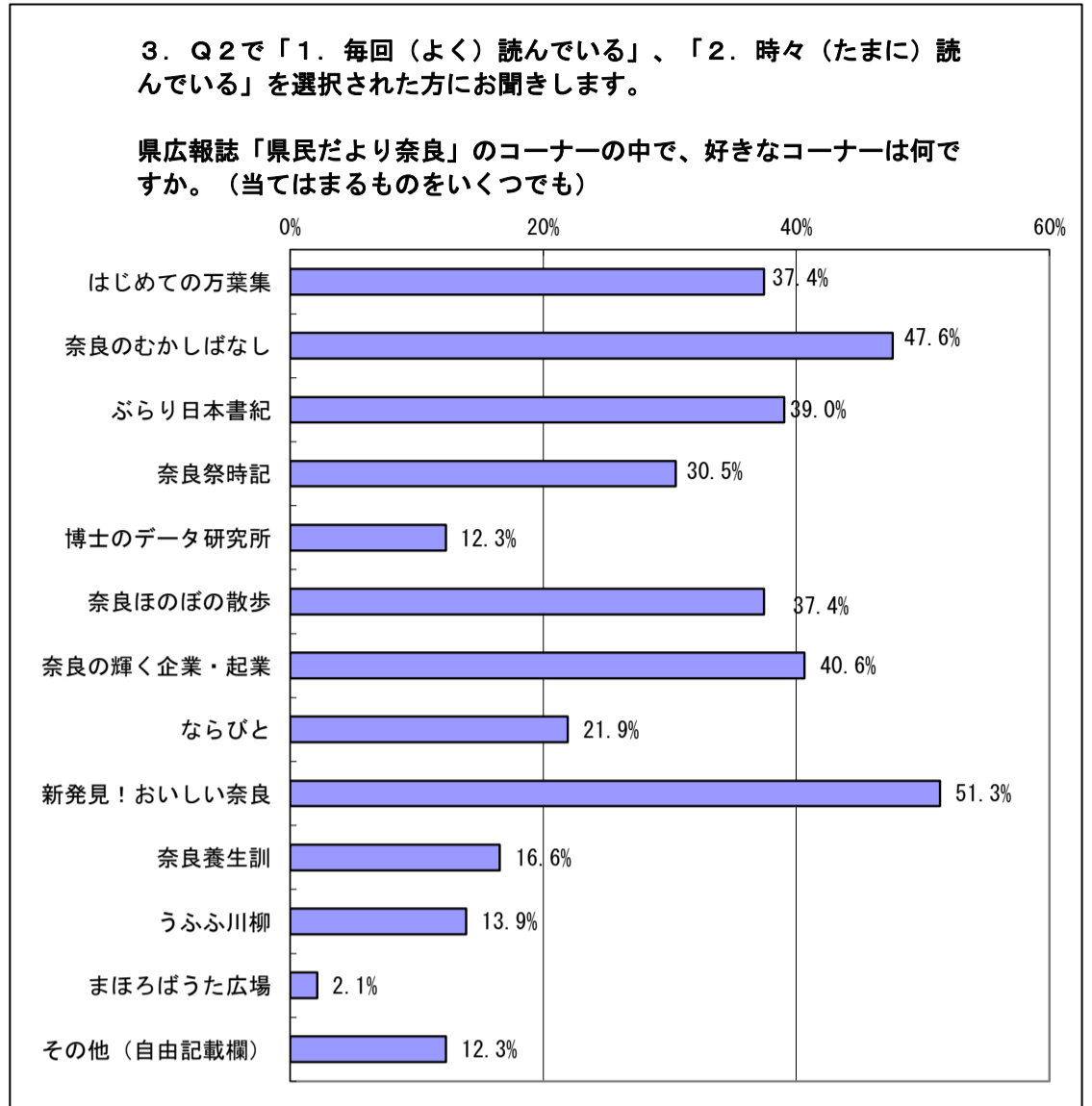
1. 県政に関する情報を何から入手しますか。（当てはまるものをいくつでも）	回答数	回答対象者	比率
県広報誌「県民だより奈良」	183	196	93.4%
新聞	84		42.9%
テレビ	101		51.5%
ラジオ	10		5.1%
奈良県公式ホームページ	92		46.9%
県公式フェイスブックなどのソーシャルメディア	28		14.3%
スマホアプリ「ナラプラス」	33		16.8%
その他（自由記載欄）	2		1.0%
総計	533	-	-



2. 県広報誌「県民だより奈良」を読んでいますか。	回答数	回答対象者	比率
毎回（よく）読んでいる	131	196	66.8%
時々（たまに）読んでいる	56		28.6%
以前は読んでいたが、今は読んでいない	8		4.1%
一度も読んだことがない	1		0.5%
総計	196	-	100%



3. Q2で「1. 毎回（よく）読んでいる」、「2. 時々（たまに）読んでいる」を選択された方にお聞きします。	回答数	回答対象者	比率
県広報誌「県民だより奈良」のコーナーの中で、好きなコーナーは何ですか。（当てはまるものをいくつでも）			
はじめての万葉集	70	187	37.4%
奈良のむかしばなし	89		47.6%
ぶらり日本書紀	73		39.0%
奈良祭時記	57		30.5%
博士のデータ研究所	23		12.3%
奈良ほのぼの散歩	70		37.4%
奈良の輝く企業・起業	76		40.6%
ならびと	41		21.9%
新発見！おいしい奈良	96		51.3%
奈良養生訓	31		16.6%
うふふ川柳	26		13.9%
まほろばうた広場	4		2.1%
その他（自由記載欄）	23		12.3%
総計	679		

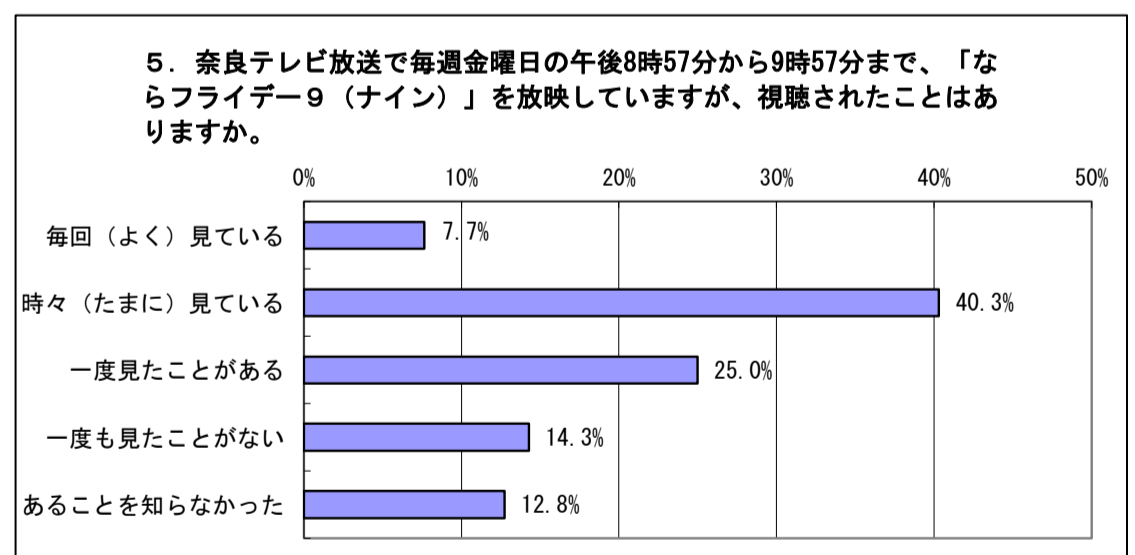


4. 県広報誌「県民だより奈良」に対してのご意見をお聞かせください。（任意回答）	回答数	回答対象者	比率
ご意見等	73	-	-

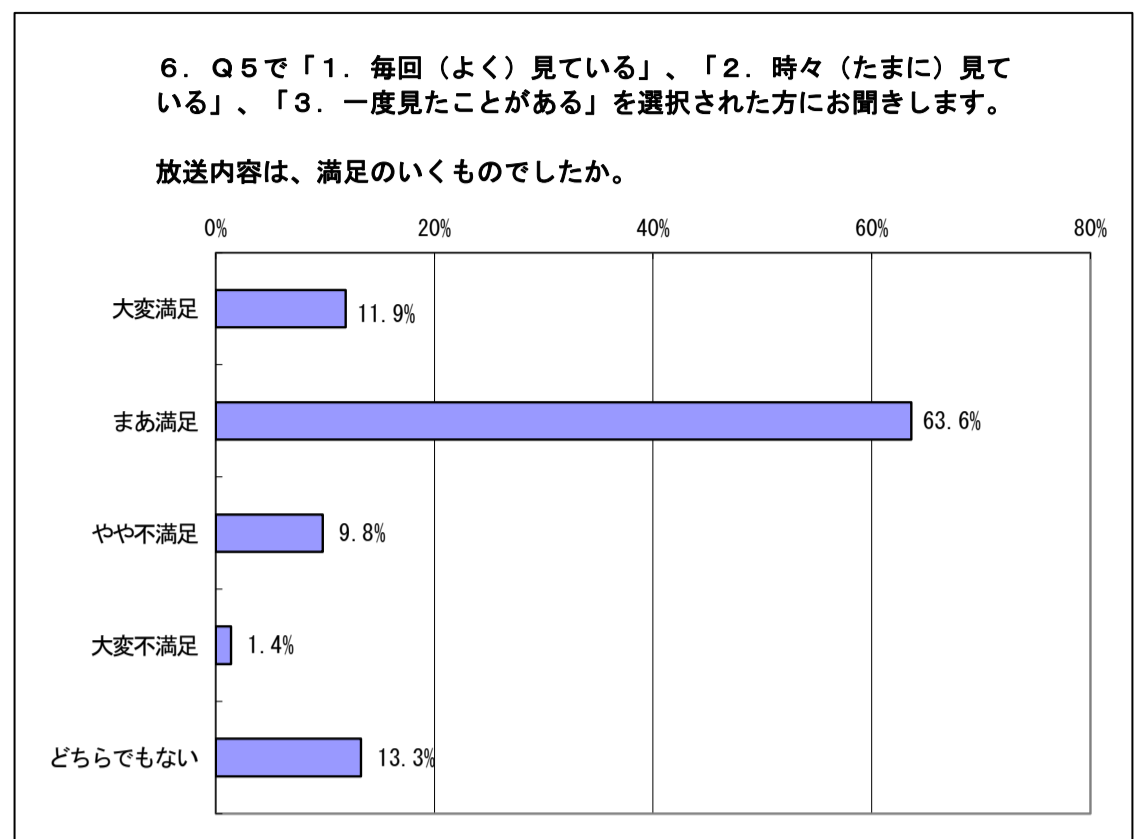
ご意見等 一部抜粋

隅々まで読んでいる訳では無いですが、たまに「お！」となることがあるので、楽しみにしています。

5. 奈良テレビ放送で毎週金曜日の午後8時57分から9時57分まで、「ならフライデー9（ナイン）」を放映していますが、視聴されたことはありますか。	回答数	回答対象者	比率
毎回（よく）見ている	15	196	7.7%
時々（たまに）見ている	79		40.3%
一度見たことがある	49		25.0%
一度も見たことがない	28		14.3%
あることを知らなかった	25		12.8%
総計	196		100%

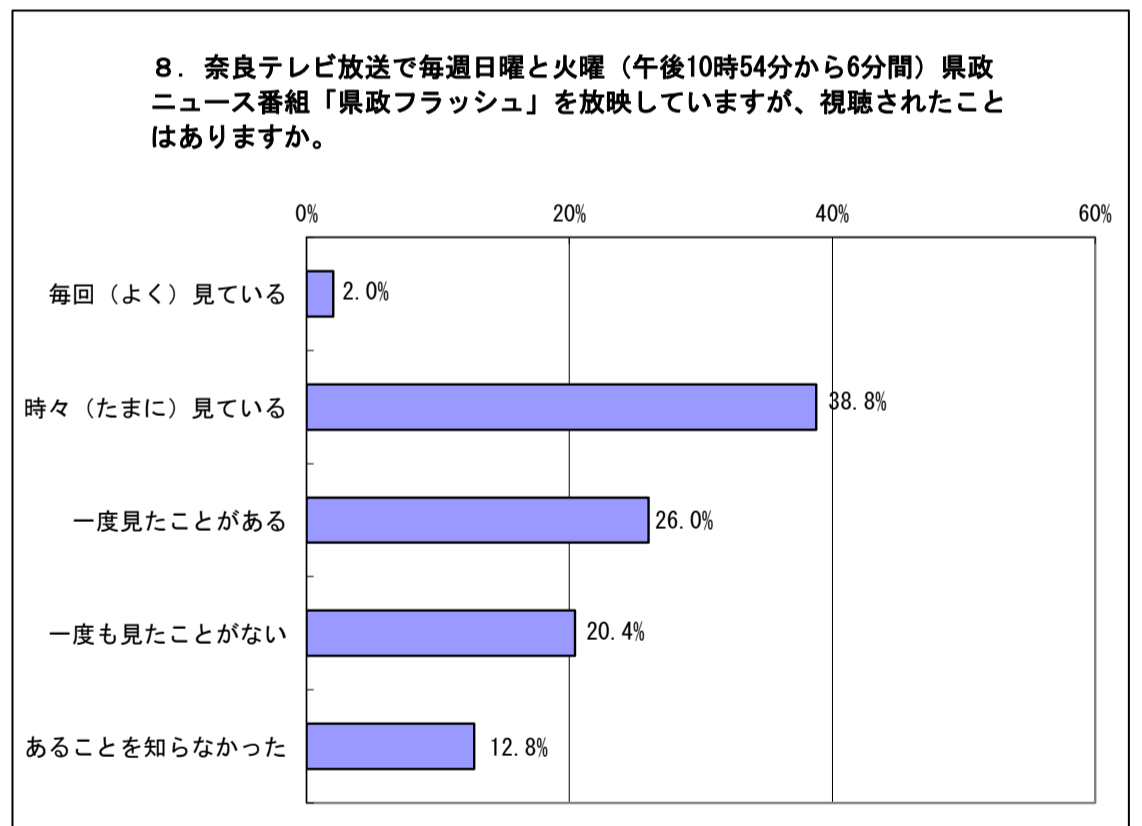


6. Q5で「1. 毎回（よく）見ている」、「2. 時々（たまに）見ている」、「3. 一度見たことがある」を選択された方にお聞きします。	回答数	回答対象者	比率
放送内容は、満足のものでしたか。			
大変満足	17	143	11.9%
まあ満足	91		63.6%
やや不満足	14		9.8%
大変不満足	2		1.4%
どちらでもない	19		13.3%
総計	143		100%

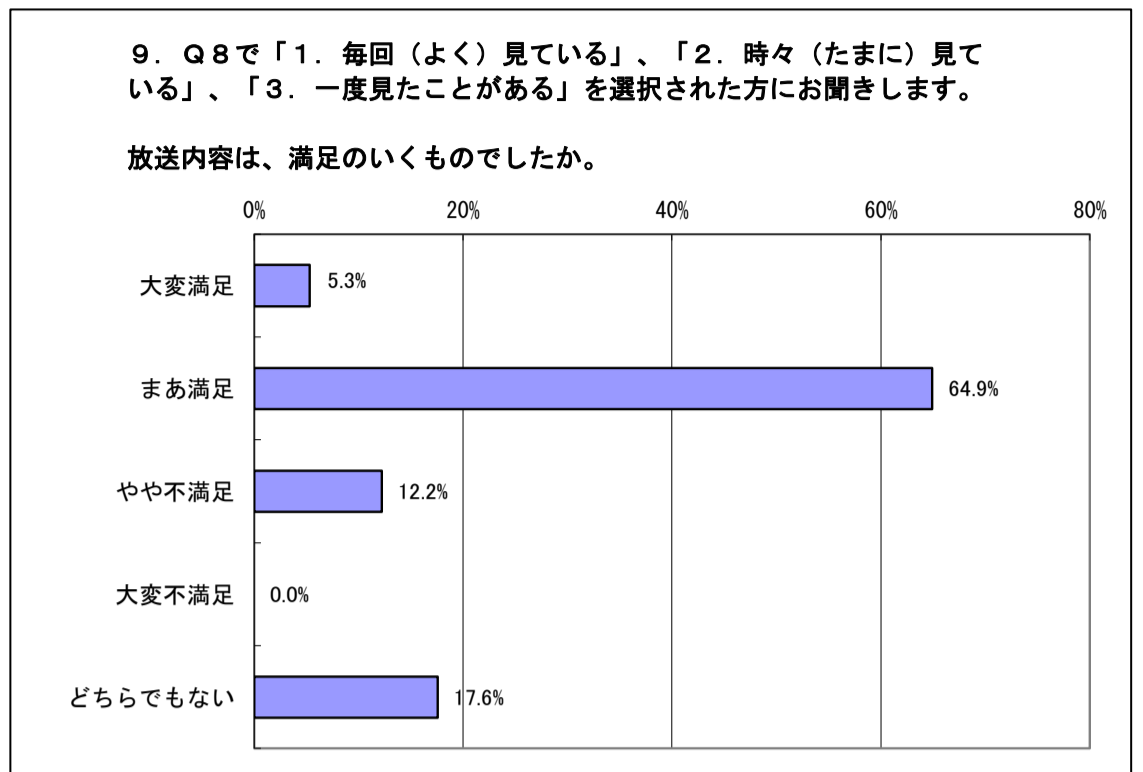


7. 「ならフライデー9（ナイン）」について、ご意見をお聞かせください。見たことがない方については、その理由をお聞かせください。（任意回答）	回答数	回答対象者	比率
ご意見等	77	-	-

8. 奈良テレビ放送で毎週日曜と火曜（午後10時54分から6分間）県政ニュース番組「県政フラッシュ」を放映していますが、視聴されたことはありますか。	回答数	回答対象者	比率
毎回（よく）見ている	4	196	2.0%
時々（たまに）見ている	76		38.8%
一度見たことがある	51		26.0%
一度も見たことがない	40		20.4%
あることを知らなかった	25		12.8%
総計	196		100%

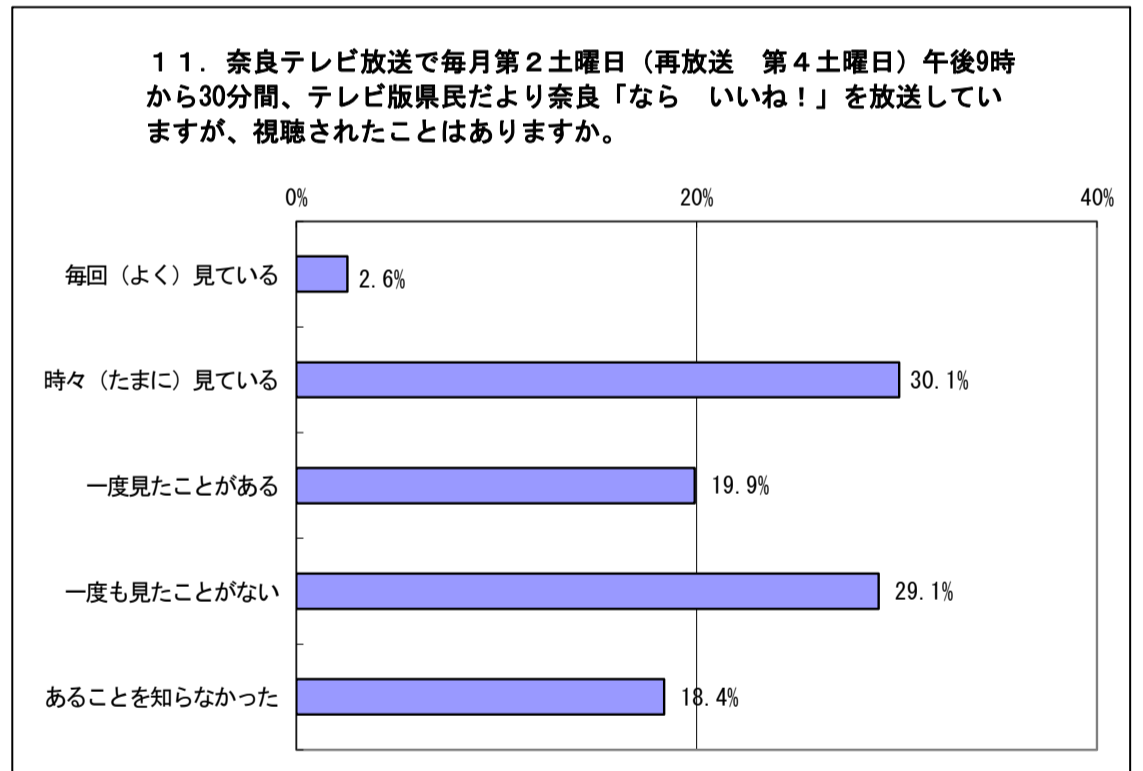


9. Q8で「1. 毎回（よく）見ている」、「2. 時々（たまに）見ている」、「3. 一度見たことがある」を選択された方にお聞きします。	回答数	回答対象者	比率
放送内容は、満足のものでしたか。			
大変満足	7	131	5.3%
まあ満足	85		64.9%
やや不満足	16		12.2%
大変不満足	0		0.0%
どちらでもない	23		17.6%
総計	131		100%

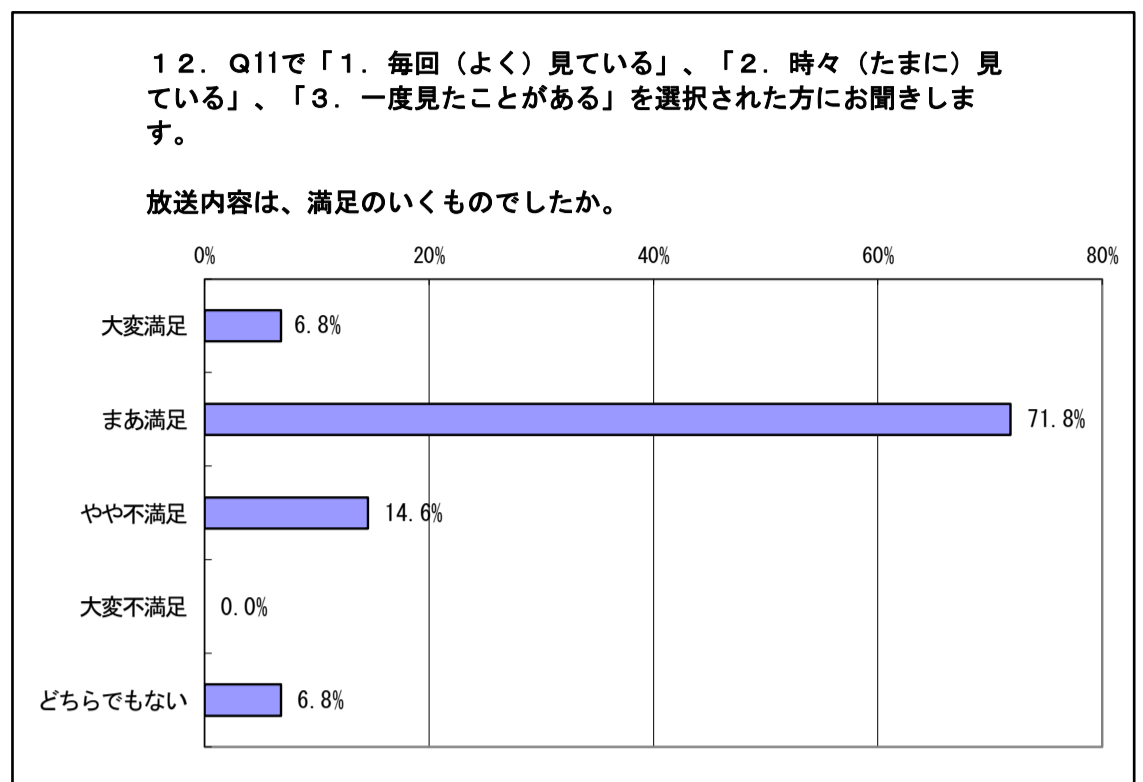


10. 「県政フラッシュ」について、ご意見をお聞かせください。見たことがない方については、その理由をお聞かせください。（任意回答）	回答数	回答対象者	比率
ご意見等	72	-	-

11. 奈良テレビ放送で毎月第2土曜日（再放送 第4土曜日）午後9時から30分間、テレビ版県民だより奈良「なら いいね！」を放送していますが、視聴されたことはありますか。	回答数	回答対象者	比率
毎回（よく）見ている	5	196	2.6%
時々（たまに）見ている	59		30.1%
一度見たことがある	39		19.9%
一度も見たことがない	57		29.1%
あることを知らなかった	36		18.4%
総計	196		100%



12. Q11で「1. 毎回（よく）見ている」、「2. 時々（たまに）見ている」、「3. 一度見たことがある」を選択された方にお聞きします。	回答数	回答対象者	比率
放送内容は、満足のものでしたか。			
大変満足	7	103	6.8%
まあ満足	74		71.8%
やや不満足	15		14.6%
大変不満足	0		0.0%
どちらでもない	7		6.8%
総計	103		100%

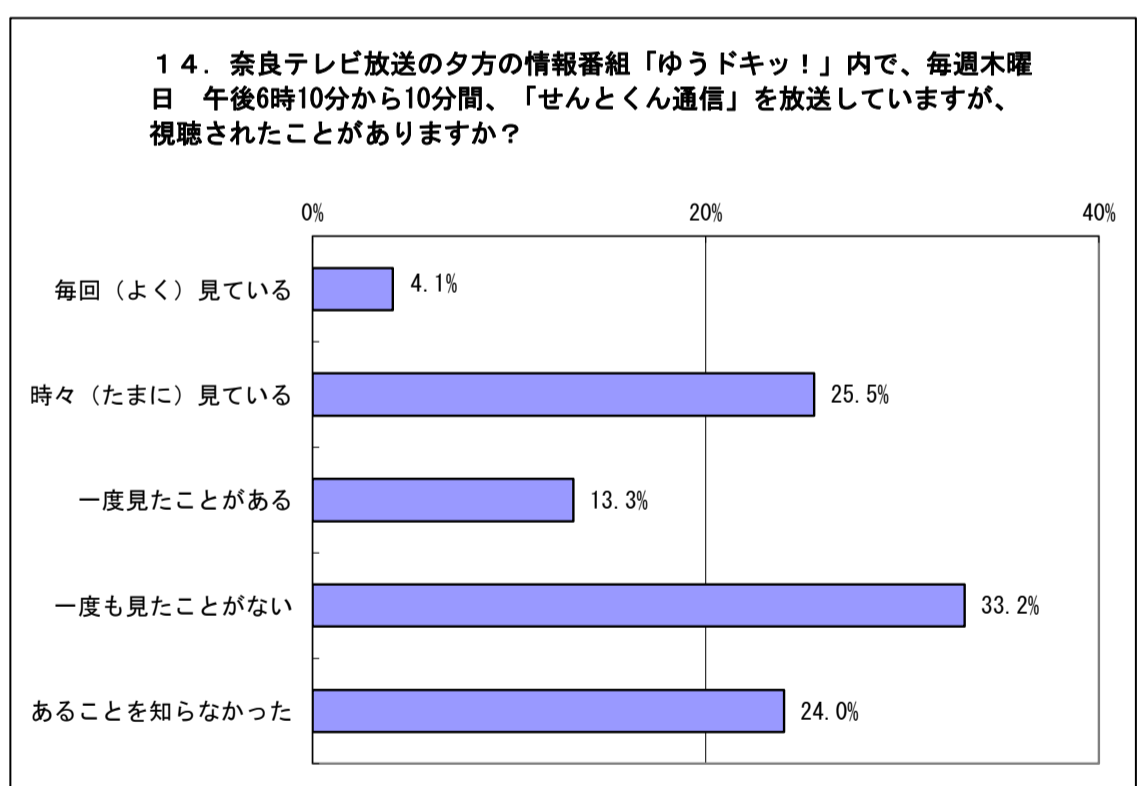


13. 「なら いいね!」について、ご意見をお聞かせください。見たことがない方については、その理由をお聞かせください。（任意回答）	回答数	回答対象者	比率
ご意見等	68	-	-

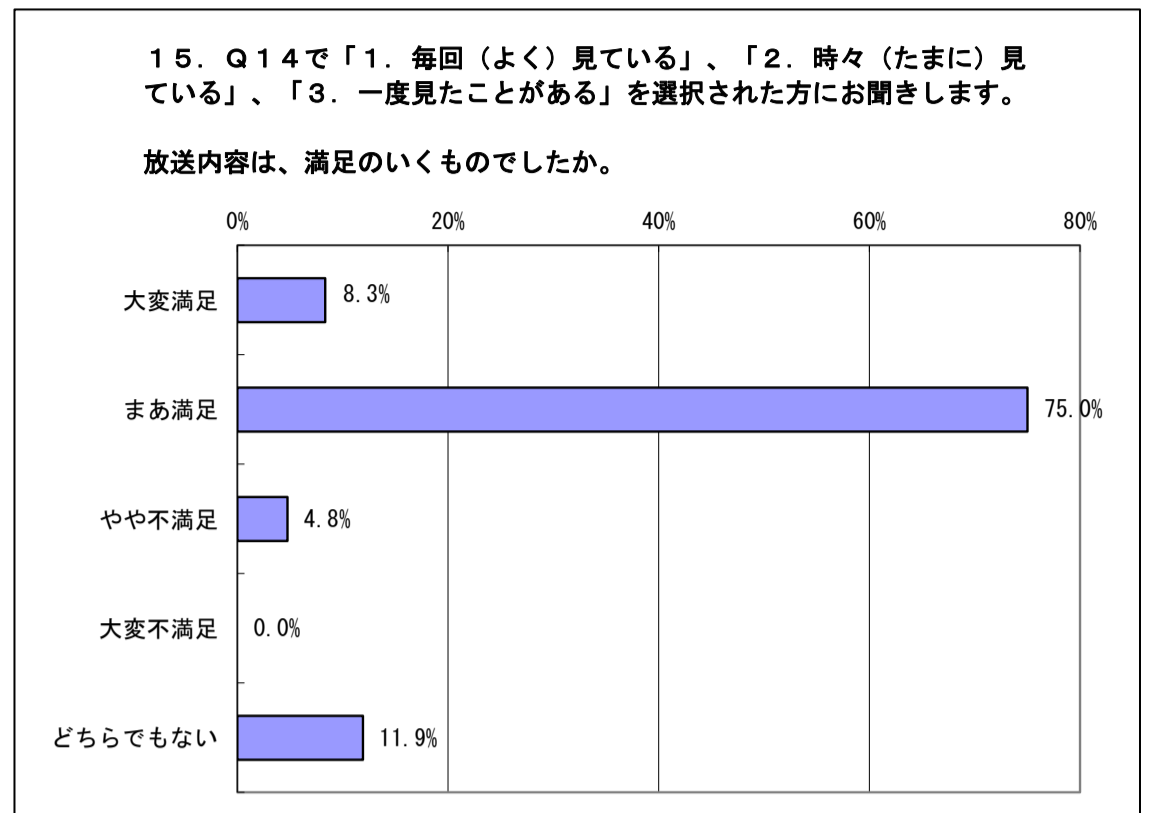
ご意見等 一部抜粋

「県民だより」の内容を忠実にテレビで紹介していると思います。特集コーナーの紙面ではカットされている内容も放送されるので、「県民だより」と合わせて見ると、とても良い番組だと思います。

14. 奈良テレビ放送の夕方の情報番組「ゆうドキッ!」内で、毎週木曜日 午後6時10分から10分間、「せんとくん通信」を放送していますが、視聴されたことがありますか？	回答数	回答対象者	比率
毎回（よく）見ている	8	196	4.1%
時々（たまに）見ている	50		25.5%
一度見たことがある	26		13.3%
一度も見たことがない	65		33.2%
あることを知らなかった	47		24.0%
総計	196		100%

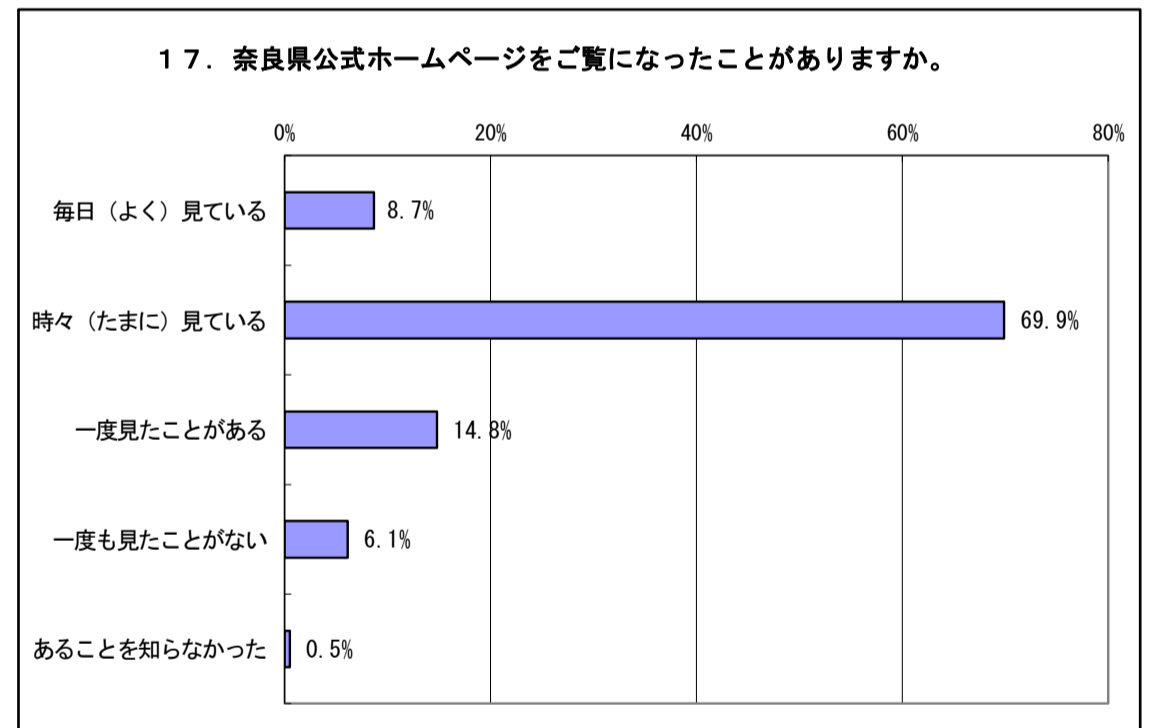


15. Q14で「1. 毎回（よく）見ている」、「2. 時々（たまに）見ている」、「3. 一度見たことがある」を選択された方にお聞きします。 放送内容は、満足のものでしたか。	回答数	回答対象者	比率
大変満足	7	84	8.3%
まあ満足	63		75.0%
やや不満足	4		4.8%
大変不満足	0		0.0%
どちらでもない	10		11.9%
総計	84		100%

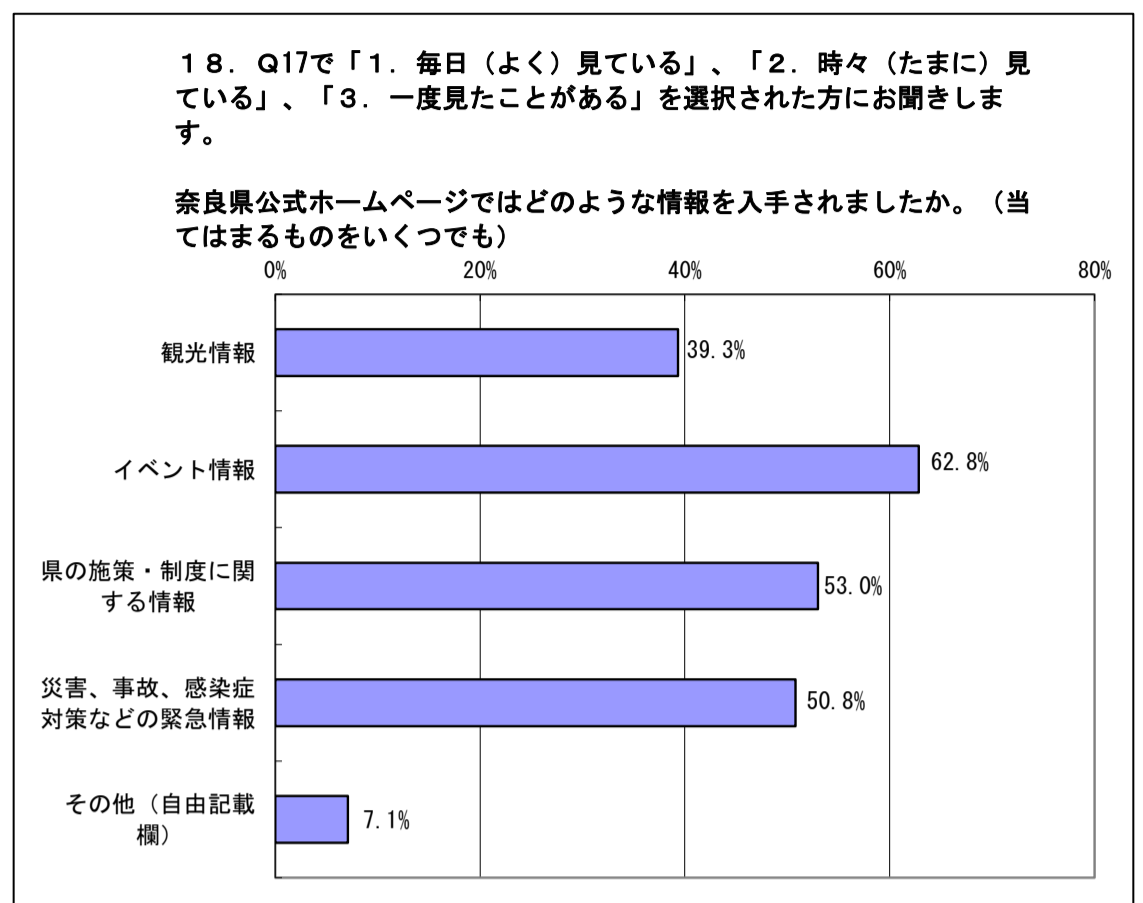


16. 「せんとかん通信」について、ご意見をお聞かせください。見たことがない方については、その理由をお聞かせください。（任意回答）	回答数	回答対象者	比率
ご意見等	62	-	-

17. 奈良県公式ホームページをご覧になったことがありますか。	回答数	回答対象者	比率
毎日（よく）見ている	17	196	8.7%
時々（たまに）見ている	137		69.9%
一度見たことがある	29		14.8%
一度も見たことがない	12		6.1%
あることを知らなかった	1		0.5%
総計	196		100%

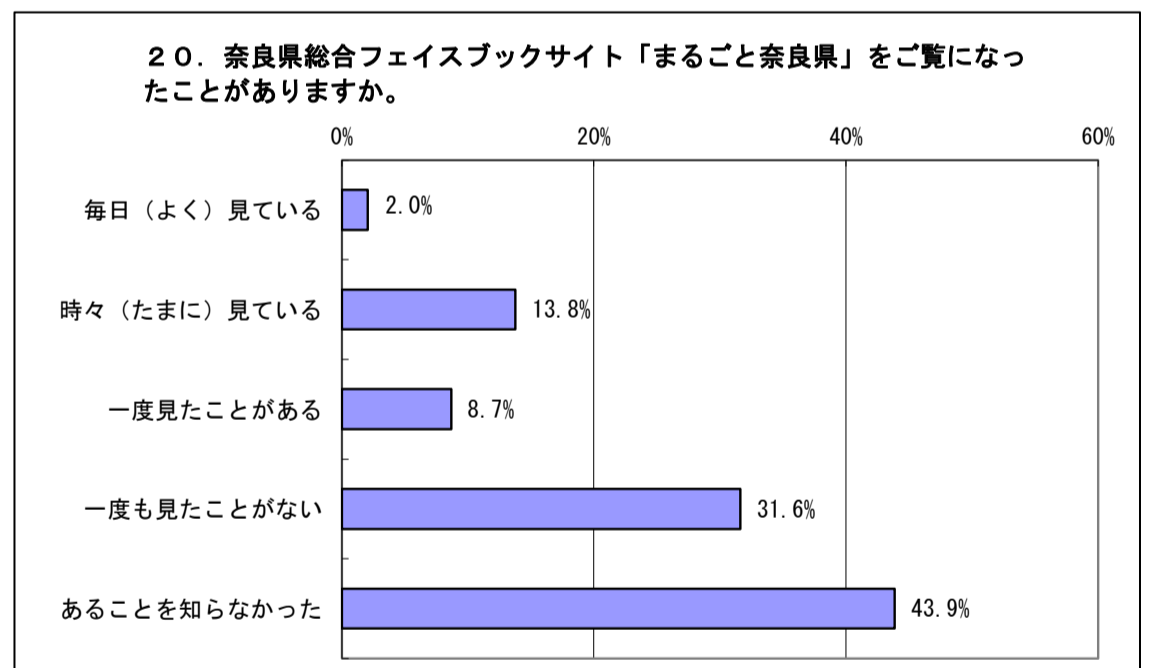


18. Q17で「1. 毎日（よく）見ている」、「2. 時々（たまに）見ている」、「3. 一度見たことがある」を選択された方にお聞きします。 奈良県公式ホームページではどのような情報を入手されましたか。（当てはまるものをいくつか）	回答数	回答対象者	比率
観光情報	72	183	39.3%
イベント情報	115		62.8%
県の施策・制度に関する情報	97		53.0%
災害、事故、感染症対策などの緊急情報	93		50.8%
その他（自由記載欄）	13		7.1%
総計	390		-



19. 奈良県公式ホームページについて、ご意見をお聞かせください。見たことがない方については、その理由をお聞かせください。（任意回答）	回答数	回答対象者	比率
ご意見等	54	-	-

20. 奈良県総合フェイスブックサイト「まるごと奈良県」をご覧になったことがありますか。	回答数	回答対象者	比率
毎日（よく）見ている	4	196	2.0%
時々（たまに）見ている	27		13.8%
一度見たことがある	17		8.7%
一度も見たことがない	62		31.6%
あることを知らなかった	86		43.9%
総計	196		100%

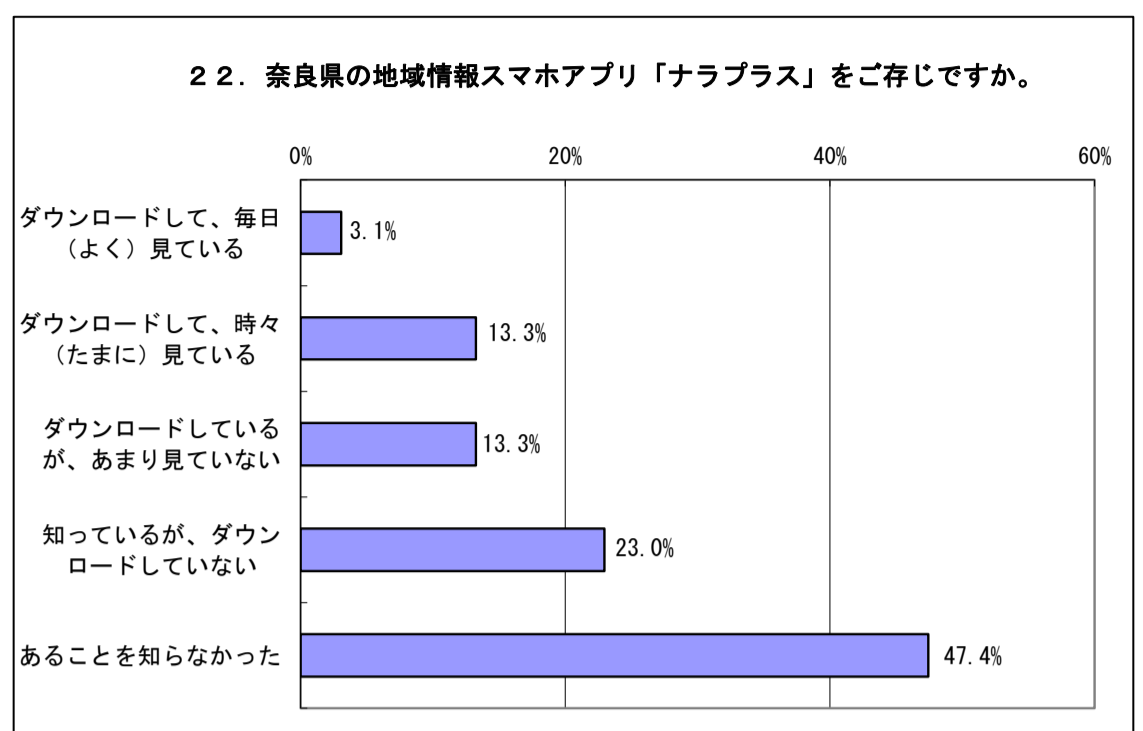


21. 奈良県総合フェイスブックサイト「まるごと奈良県」について、ご意見をお聞かせください。見たことがない方については、その理由をお聞かせください。（任意回答）	回答数	回答対象者	比率
ご意見等	62	-	-

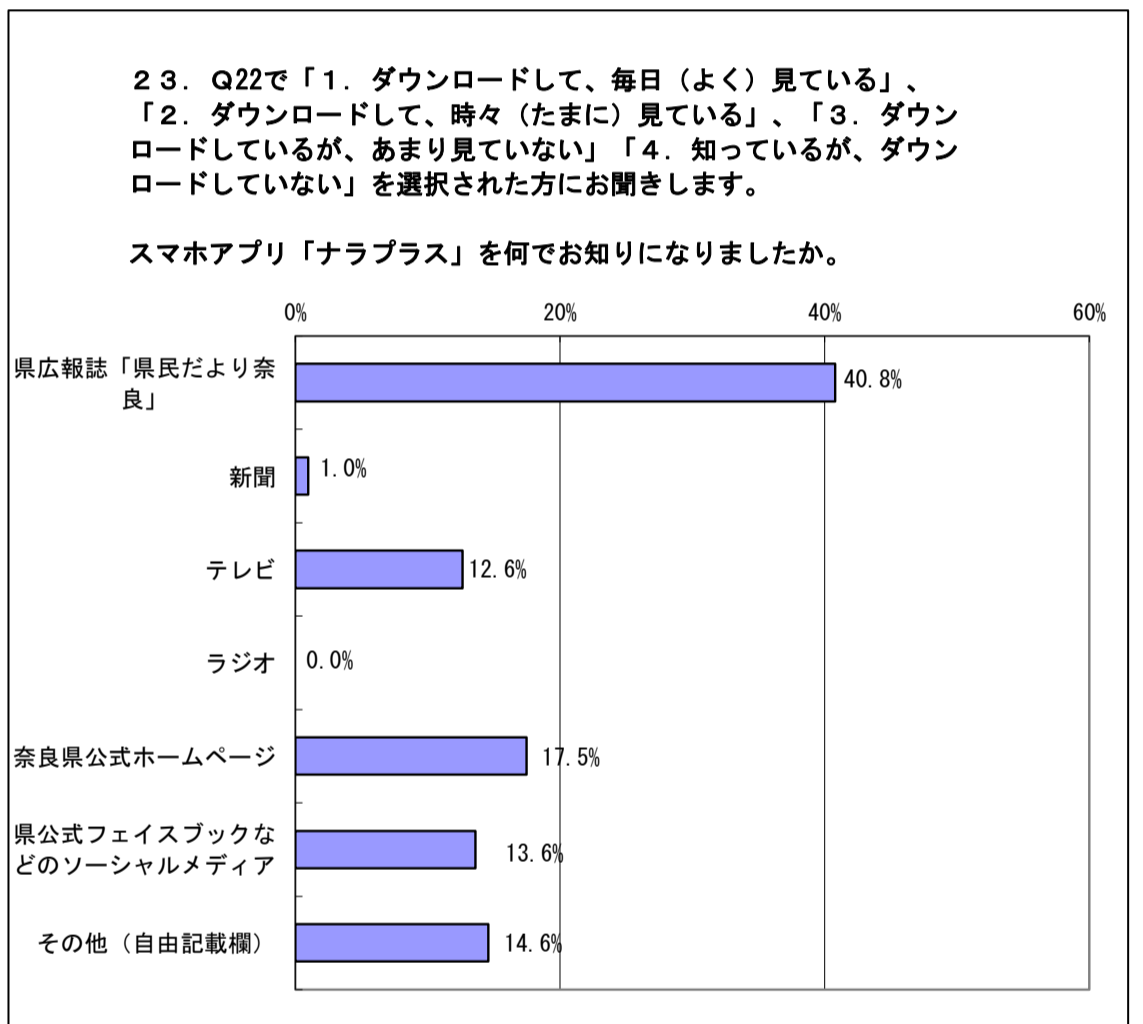
ご意見等 一部抜粋

Facebookで定期的に通知されるので確認するようにしています。コロナの情報や観光、イベントのことなど読ませてもらっています。

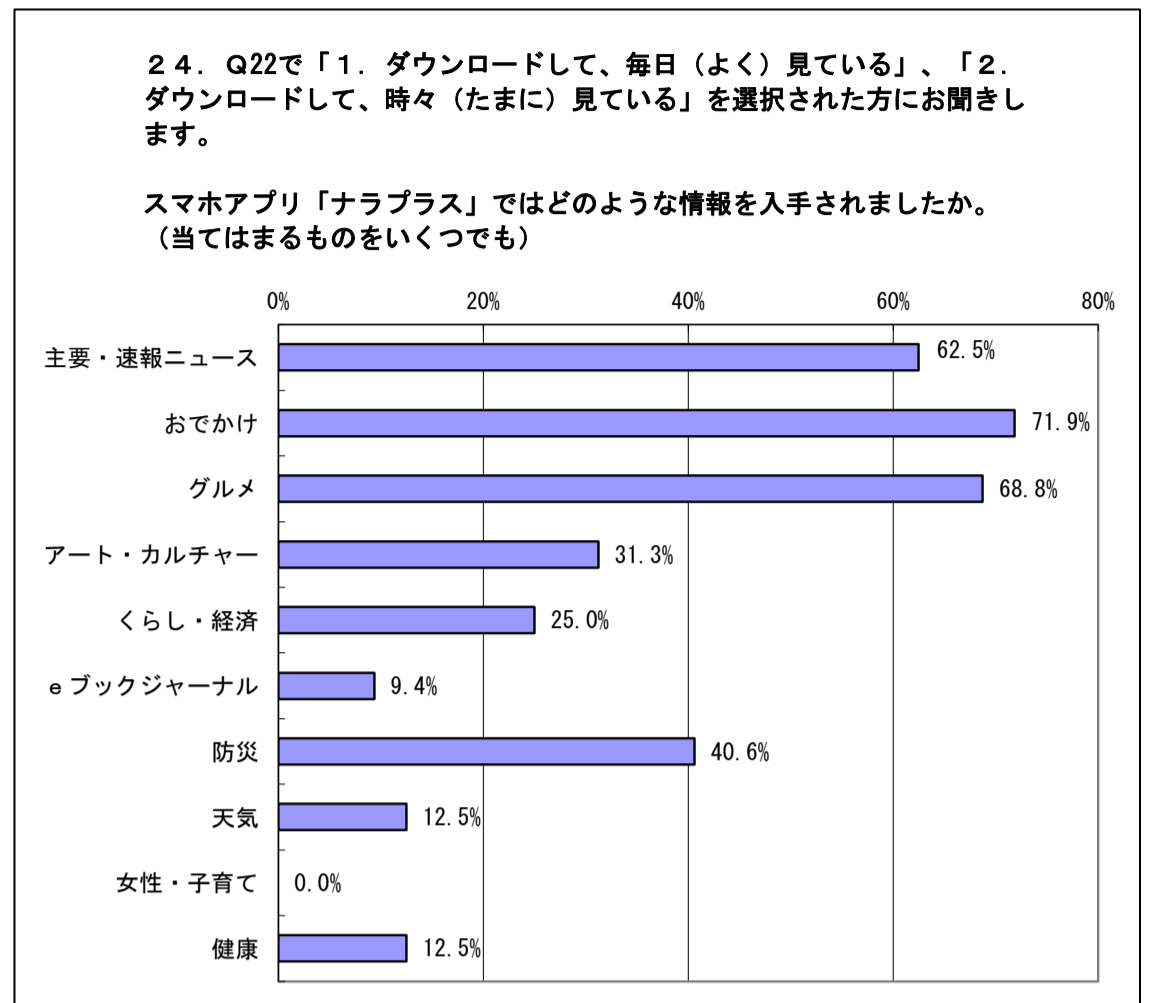
22. 奈良県の地域情報スマホアプリ「ナラプラス」をご存じですか。	回答数	回答対象者	比率
ダウンロードして、毎日（よく）見ている	6	196	3.1%
ダウンロードして、時々（たまに）見ている	26		13.3%
ダウンロードしているが、あまり見ていない	26		13.3%
知っているが、ダウンロードしていない	45		23.0%
あることを知らなかった	93		47.4%
総計	196		-



23. Q22で「1. ダウンロードして、毎日（よく）見ている」、「2. ダウンロードして、時々（たまに）見ている」、「3. ダウンロードしているが、あまり見ていない」、「4. 知っているが、ダウンロードしていない」を選択された方にお聞きします。 スマホアプリ「ナラプラス」を何でお知りになりましたか。	回答数	回答対象者	比率
県広報誌「県民だより奈良」	42	103	40.8%
新聞	1		1.0%
テレビ	13		12.6%
ラジオ	0		0.0%
奈良県公式ホームページ	18		17.5%
県公式フェイスブックなどのソーシャルメディア	14		13.6%
その他（自由記載欄）	15		14.6%
総計	103		100%



24. Q22で「1. ダウンロードして、毎日（よく）見ている」、「2. ダウンロードして、時々（たまに）見ている」を選択された方にお聞きします。 スマホアプリ「ナラプラス」ではどのような情報を入手されましたか。（当てはまるものをいくつでも）	回答数	回答対象者	比率
主要・速報ニュース	20	32	62.5%
おでかけ	23		71.9%
グルメ	22		68.8%
アート・カルチャー	10		31.3%
暮らし・経済	8		25.0%
eブックジャーナル	3		9.4%
防災	13		40.6%
天気	4		12.5%
女性・子育て	0		0.0%
健康	4		12.5%
総計	107		-



25. スマホアプリ「ナラプラス」について、ご意見をお聞かせください。ダウンロードしたことがない方については、その理由をお聞かせください。（任意回答）	回答数	回答対象者	比率
ご意見等	74	-	-

ご意見等 一部抜粋
奈良県のいろいろな情報をすぐを知る事ができるので、使いやすいです。