

1.2.4 入札書提出後の作業

1.2.4.1 入札書受付票の確認

入札書の提出が完了すると、「入札書受付票」がシステムより自動発行されます。
本通知書を受領後、本項の操作を行います。

※本通知が発行されると、登録されている連絡先メールアドレスに通知受領のお知らせメールが発行されます。

(1) 調達案件一覧の表示

調達案件一覧で参加したい案件を検索、表示します。

The screenshot shows the '調達案件一覧' (Procurement Case List) page in the CALS/EC system. The interface includes a search form with various filters and a table of results. Red boxes and numbers 1, 2, and 3 highlight key elements: 1. The search form area, 2. The '検索' (Search) button, and 3. The '表示' (Display) button in the '通知書' (Notification) column of the results table.

No.	特定調達案件	案件名称	進捗状況	証明書等 提案書等	入札書/ 見積書	辞退届	辞退申請 書	通知書	状況確認
1		○△□物品案件01	入札書/ 見積書受付中	提出済	提出済		提出	表示 未参照有り	表示
2		○△□指名案件01	入札書/ 見積書受付中					表示 未参照有り	表示

操作説明

検索条件①を指定し、「検索」ボタン②をクリックし対象の案件を検索します。
確認する案件列-「通知書」欄の「表示」ボタン③をクリックします。

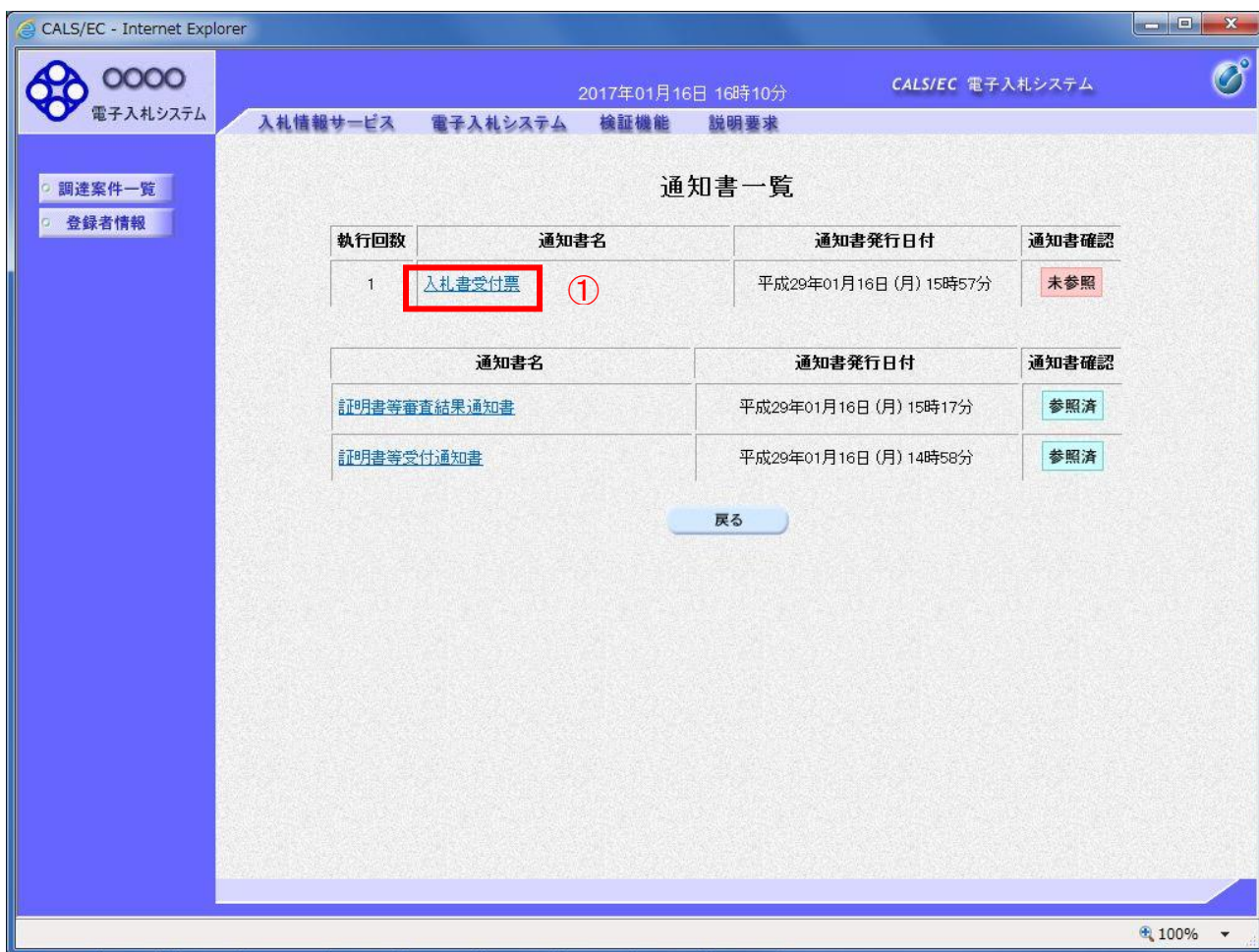
項目説明

- 「検索」ボタン : 現在設定されている条件で調達案件を検索します。
- 「<」ボタン : 前ページのデータを表示します。
- 「>」ボタン : 次ページのデータを表示します。
- 「表示」ボタン : 通知書一覧を表示します。

電子入札システム内に未参照の新しい通知書が届くと、「通知書」欄の「表示」ボタン下に「未参照有り」のコメントが表示されます。
全ての未参照の通知書の確認が完了すると、このコメントは消えます。

(2) 入札書受付票の確認

入札書受付票を確認するための一覧画面です。



The screenshot shows the '通知書一覧' (Notice List) page in the CALS/EC system. The page title is '通知書一覧'. The date and time are '2017年01月16日 16時10分'. The system name is 'CALS/EC 電子入札システム'. The page contains a table of notices with the following data:

執行回数	通知書名	通知書発行日付	通知書確認
1	入札書受付票 ①	平成29年01月16日 (月) 15時57分	未参照
	通知書名	通知書発行日付	通知書確認
	証明書等審査結果通知書	平成29年01月16日 (月) 15時17分	参照済
	証明書等受付通知書	平成29年01月16日 (月) 14時58分	参照済

At the bottom of the table, there is a button labeled '戻る' (Back).

操作説明

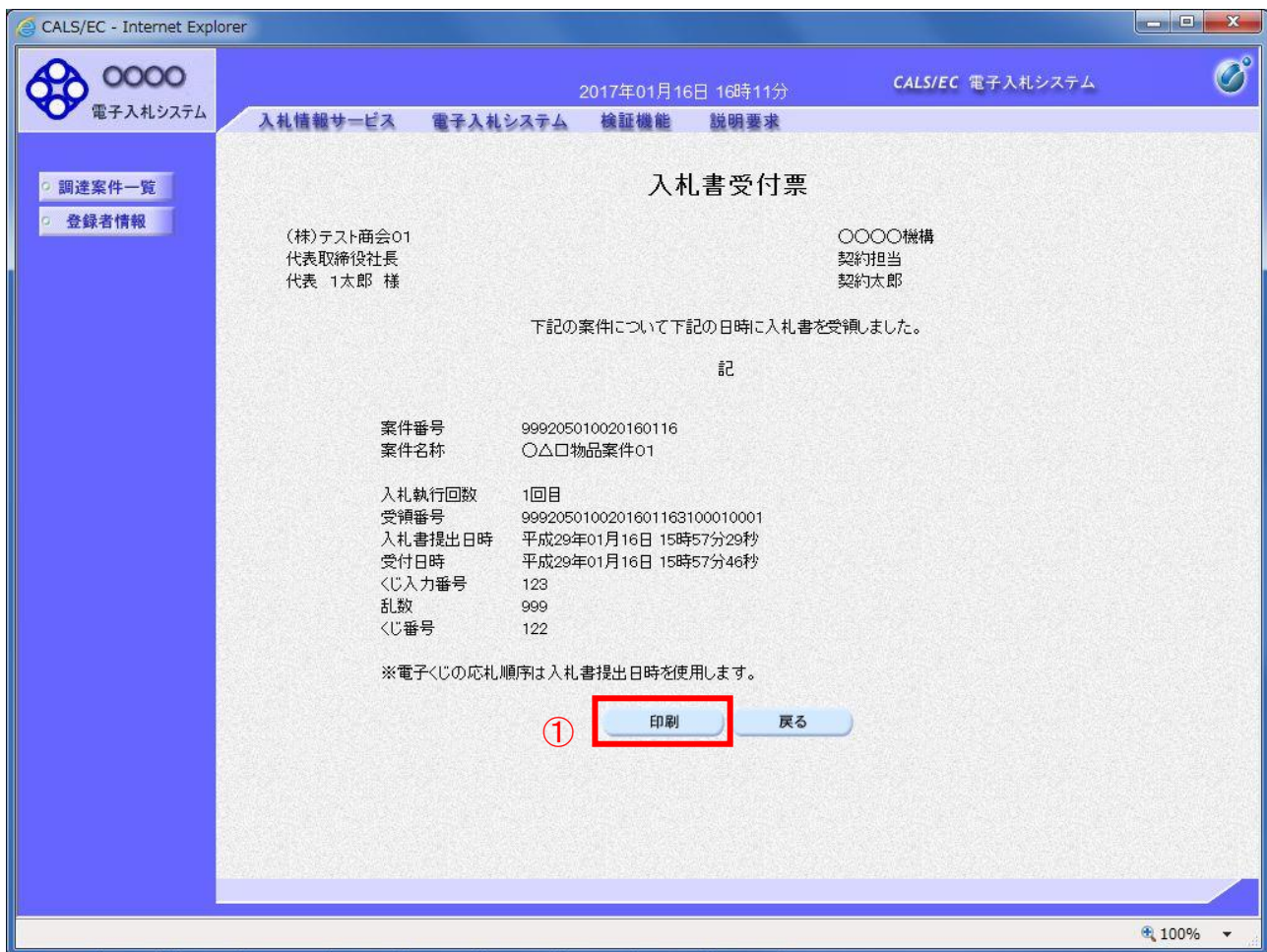
「入札書受付票」リンク①をクリックします。

項目説明

「戻る」ボタン : 調達案件一覧画面に戻ります。

(3) 入札書受付票の確認

入札書受付票の確認画面です。



操作説明

印刷を行う場合、「印刷」ボタン①をクリックします。※1

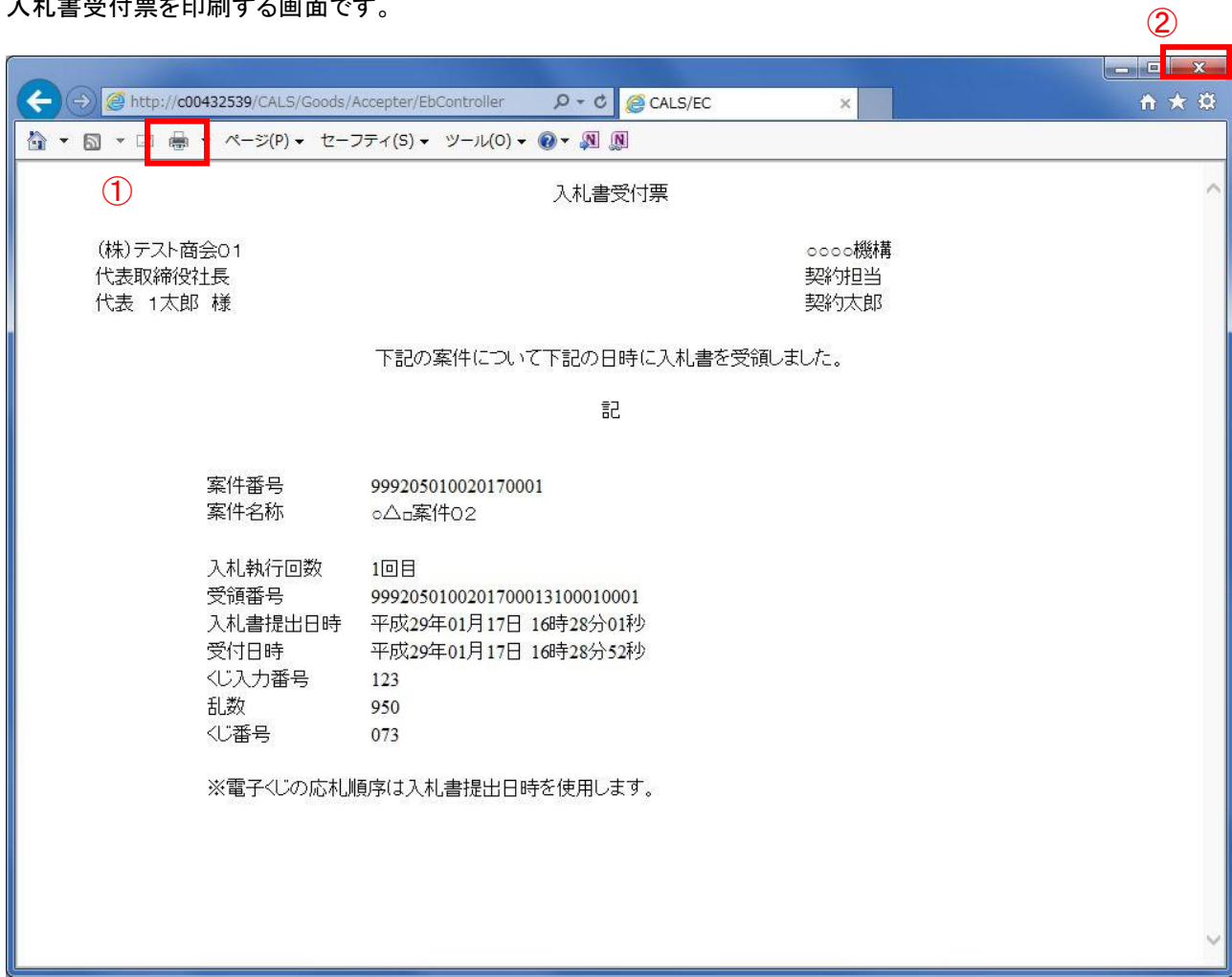
※1 印刷ボタンをクリックしただけでは印刷されません。印刷用の別画面を表示します。

項目説明

「印刷」ボタン : 印刷用の別画面を表示します。
「戻る」ボタン : 前画面に戻ります。

(4) 入札書受付票の印刷

入札書受付票を印刷する画面です。



操作説明

「印刷」ボタン①をクリックし、印刷完了後、画面右上の「×」ボタン②で画面を閉じます。

1. 2. 4. 2 入札締切通知書の確認

入札締切が執行されると、入札締切通知書が発行されます。
本通知書を受領後、本項の操作を行います。

※本通知が発行されると、登録されている連絡先メールアドレスに通知受領のお知らせメールが発行されます。

(1) 調達案件一覧の表示

調達案件一覧で参加したい案件を検索、表示します。

調達案件検索

● 契約管理番号 ※完全一致検索 ○ 案件番号

案件名称 ○△□ 契約管理番号または案件番号のみの場合はチェックしてください

入札方式 全て 進捗状況 全て 結果登録済の案件を表示しない場合はチェックしてください

案件担当部署 総務部

課所 全て

入札書締切日時 ~

開札日時 ~

表示件数 10

表示案件 1-2
全案件数 2

案件表示順序 案件番号 昇順 降順

1

No.	特定調達案件	案件名称	進捗状況	証明書等 提案書等	入札書/ 見積書	辞退届	辞退申請 書	通知書	状況確認
1		○△□物品案件01	入札書/ 見積書締切	提出済	提出済		提出	表示 未参照有り	表示
2		○△□指名案件01	入札書/ 見積書受付中					表示 未参照有り	表示

表示案件 1-2
全案件数 2

操作説明

検索条件①を指定し、「検索」ボタン②をクリックし対象の案件を検索します。
確認する案件列-「通知書」欄の「表示」ボタン③をクリックします。

項目説明

- 「検索」ボタン : 現在設定されている条件で調達案件を検索します。
- 「<」ボタン : 前ページのデータを表示します。
- 「>」ボタン : 次ページのデータを表示します。
- 「表示」ボタン : 通知書一覧を表示します。

電子入札システム内に未参照の新しい通知書が届くと、「通知書」欄の「表示」ボタン下に「未参照有り」のコメントが表示されます。
全ての未参照の通知書の確認が完了すると、このコメントは消えます。

(2) 入札締切通知書の確認

入札締切通知書を確認するための一覧画面です。

The screenshot shows the CALS/EC electronic bid system interface. The browser title is 'CALS/EC - Internet Explorer'. The page header includes the date and time '2017年01月16日 16時20分' and the system name 'CALS/EC 電子入札システム'. The main content area is titled '通知書一覧' (Notification List). On the left, there are navigation buttons for '調達案件一覧' (Procurement Cases List) and '登録者情報' (Registered User Information). The main table displays notification details:

執行回数	通知書名	通知書発行日付	通知書確認
1	入札締切通知書 ①	平成29年01月16日(月) 16時16分	未参照
	入札書受付票	平成29年01月16日(月) 15時57分	参照済
	証明書等審査結果通知書	平成29年01月16日(月) 15時17分	参照済
	証明書等受付通知書	平成29年01月16日(月) 14時58分	参照済

Below the table is a '戻る' (Back) button. The bottom right corner shows a zoom level of 100%.

操作説明

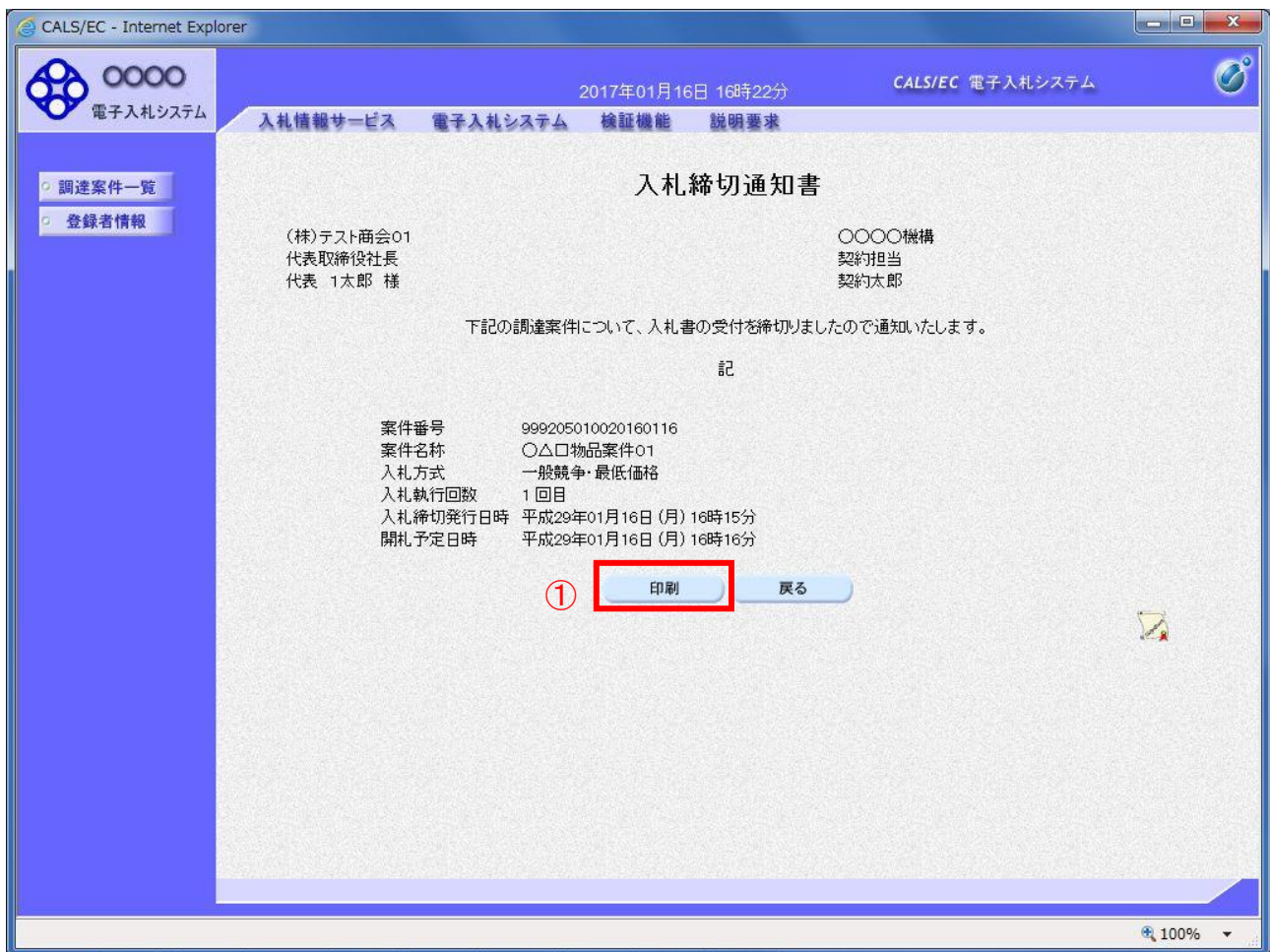
「入札締切通知書」リンク①をクリックします。

項目説明

「戻る」ボタン : 調達案件一覧画面に戻ります。

(3) 入札書受付票の確認

入札書受付票の確認画面です。



操作説明

印刷を行う場合、「印刷」ボタン①をクリックします。※1

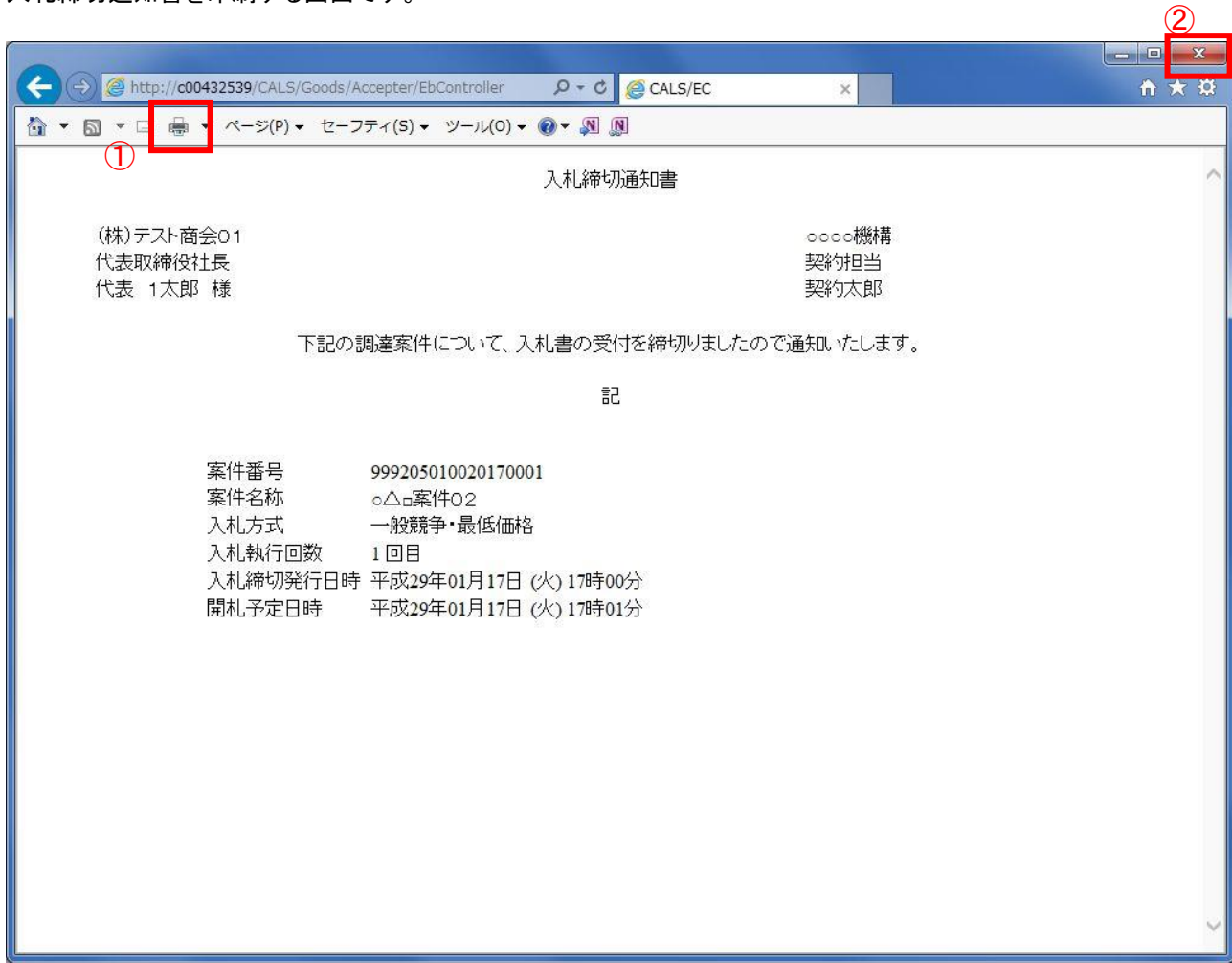
※1 印刷ボタンをクリックしただけでは印刷されません。印刷用の別画面を表示します。

項目説明

「印刷」ボタン : 印刷用の別画面を表示します。
「戻る」ボタン : 前画面に戻ります。

(4) 入札締切通知書の印刷

入札締切通知書を印刷する画面です。



操作説明

「印刷」ボタン①をクリックし、印刷完了後、画面右上の「×」ボタン②で画面を閉じます。

1. 2. 4. 3 落札通知書の確認

落札判定登録が行われると、落札通知書が発行されます。
本通知書を受領後、本項の操作を行います。

※本通知が発行されると、登録されている連絡先メールアドレスに通知受領のお知らせメールが発行されます。

(1) 調達案件一覧の表示

調達案件一覧で参加したい案件を検索、表示します。

調達案件検索

● 契約管理番号 ※完全一致検索 ○ 案件番号

案件名称 ○△□ 契約管理番号または案件番号のみの場合はチェックしてください

入札方式 全て 進捗状況 全て

案件担当部署 総務部 結果登録済の案件を表示しない場合はチェックしてください

課所 全て

入札書締切日時 ~

開札日時 ~

表示件数 10

表示案件 1-3
全案件数 3

案件表示順序 案件番号 昇順 降順

② 検索 1

No.	特定調達案件	案件名称	進捗状況	証明書等 提案書等	入札書/ 見積書	辞退届	辞退申請 書	通知書	状況確認
1		○△□案件02	結果通知書発行済	提出済	提出済			表示 未参照有り	表示
2		○△□物品案件01	入札書/ 見積書締切	提出済	提出済	提出		表示 未参照有り	表示
3		○△□指名案件01	入札書/ 見積書受付中					表示 未参照有り	表示

操作説明

検索条件①を指定し、「検索」ボタン②をクリックし対象の案件を検索します。
確認する案件列-「通知書」欄の「表示」ボタン③をクリックします。

項目説明

- 「検索」ボタン : 現在設定されている条件で調達案件を検索します。
- 「<」ボタン : 前ページのデータを表示します。
- 「>」ボタン : 次ページのデータを表示します。
- 「表示」ボタン : 通知書一覧を表示します。

電子入札システム内に未参照の新しい通知書が届くと、「通知書」欄の「表示」ボタン下に「未参照有り」のコメントが表示されます。
全ての未参照の通知書の確認が完了すると、このコメントは消えます。

(2) 落札通知書の確認

落札通知書を確認するための一覧画面です。

The screenshot shows the '通知書一覧' (Notification List) page in the CALS/EC system. The page header includes the system name 'CALS/EC 電子入札システム' and the date '2017年01月18日 15時25分'. The left sidebar contains buttons for '調達案件一覧' and '登録者情報'. The main content area displays two tables of notification documents.

執行回数	通知書名	通知書発行日付	通知書確認
1	落札通知書 ①	平成29年01月18日(水) 15時03分	未参照
	入札締切通知書	平成29年01月16日(月) 16時16分	参照済
	入札書受付票	平成29年01月16日(月) 15時57分	参照済

通知書名	通知書発行日付	通知書確認
証明書等審査結果通知書	平成29年01月16日(月) 15時17分	参照済
証明書等受付通知書	平成29年01月16日(月) 14時58分	参照済

At the bottom of the notification list, there is a button labeled '戻る' (Back).

操作説明

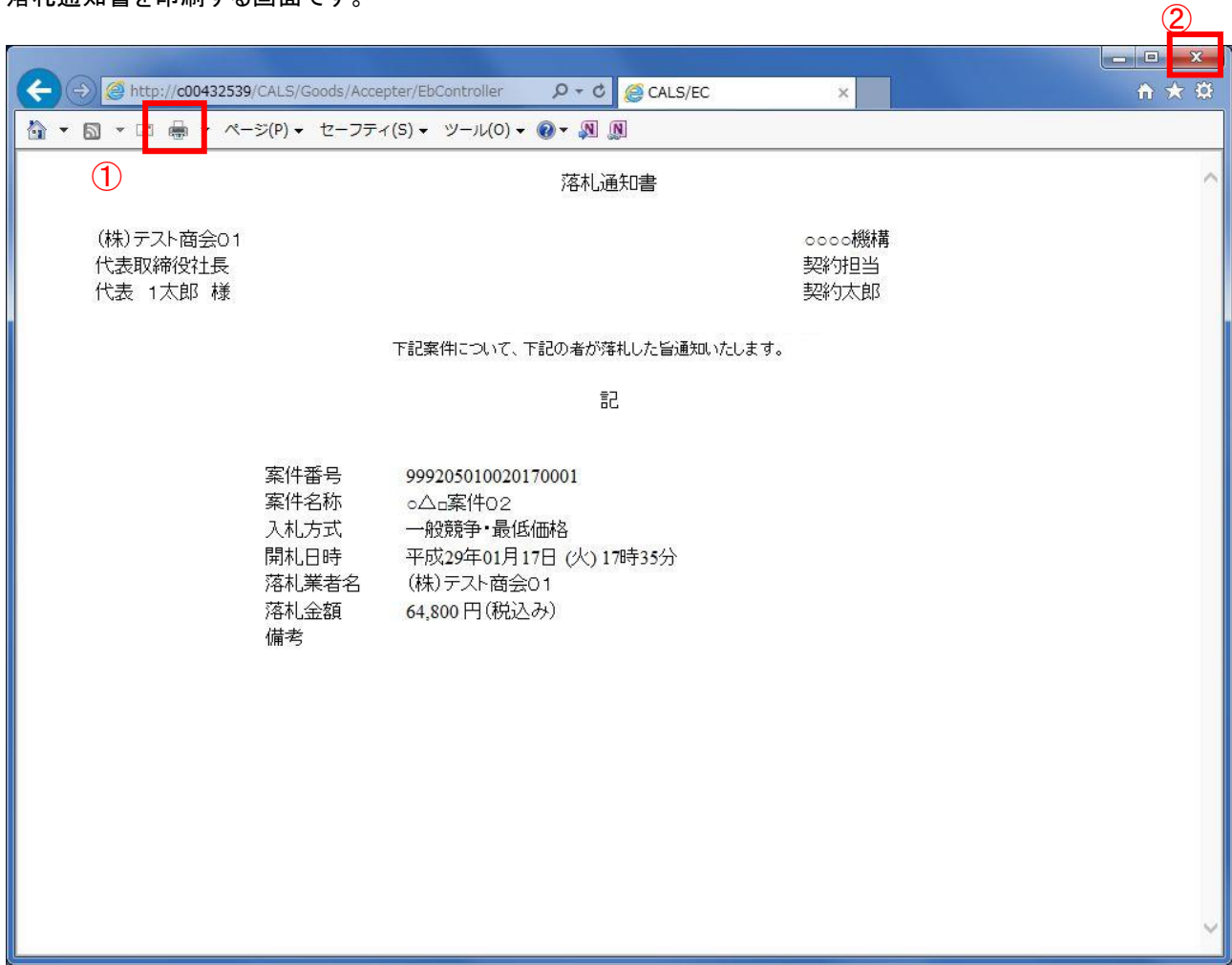
「落札通知書」リンク①をクリックします。

項目説明

「戻る」ボタン : 調達案件一覧画面に戻ります。

(4) 落札通知書の印刷

落札通知書を印刷する画面です。



操作説明

「印刷」ボタン①をクリックし、印刷完了後、画面右上の「×」ボタン②で画面を閉じます。