


ふながた 船形はにわ② つくりかた説明書 せつめいしょ

★この船は水に浮かびます。


準備するもの：一辺 30 cmほどの正方形の紙




① 色のついたほうをおもてにし、半分に折って折り目をつけます。




② 上下のふちを中央の折り目にあわせて折ります。




③ 角をまんなかの線にあわせて三角に折ります。




④ のこりの角もおなじように折ります。



⑤ 三角に折った部分をさらにまんなかの線にあわせて折ります。



⑥ 残りの角もおなじように折ります。



⑦ 上下の角を中心部分にあわせて折ります。



⑧ 中心をめくります。



⑨ 色のついたほうがおもてになるようにひっくり返します。



ひっくり返したようす



完成！