

## 新型コロナワクチン接種状況等について

9月12日時点の各市町村の新型コロナワクチンの接種状況等について、お知らせします。

			9月12日時点 今回公表分	9月9日時点 前回公表分	増減
全年代	1回目接種済者数	接種済数	839,077	822,608	16,469
		接種率	62.4%	61.2%	1.2
	2回目接種済者数	接種済数	674,090	658,399	15,691
		接種率	50.1%	49.0%	1.1
65歳未満	1回目接種済者数	接種済数	452,479	436,541	15,938
		接種率	48.9%	47.2%	1.7
	2回目接種済者数	接種済数	293,251	278,103	15,148
		接種率	31.7%	30.1%	1.6

※ 接種済者数は、VRS（ワクチン接種記録システム）の数値を採用。

※ 接種率は、全年代人口1,344,739人及び65歳未満人口924,592人(令和3年1月1日住基台帳年齢階級別人口)を母数として計算。

### [ 資 料 ]

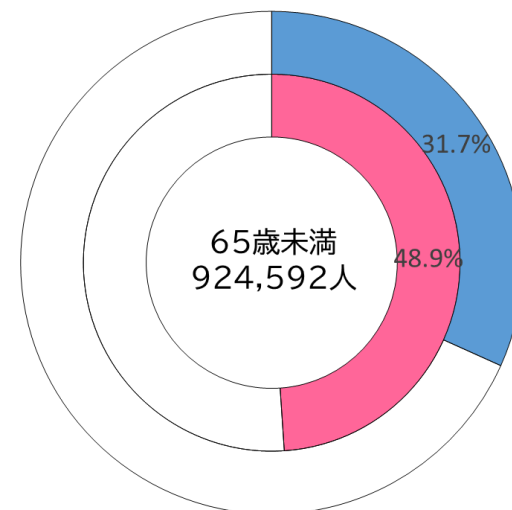
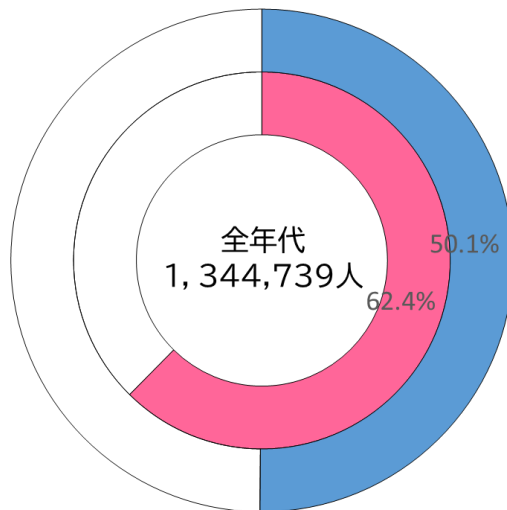
- ・ ワクチン接種状況 【県全体】
- ・ 市町村別全年代ワクチン接種済者数
- ・ 市町村別全年代ワクチン接種率（表）
- ・ 市町村別全年代ワクチン接種率（グラフ）

<p>新型コロナワクチン接種推進室          担当：数家・馬庭          電話 0742-27-8309 内線 4674          0742-27-8175 内線 4671</p>
--

# ワクチン接種状況（9月12日現在）【県全体】

全年代人口	1,344,739人
1回目接種済者数	839,077人
1回目接種率	62.4%
2回目接種済者数	674,090人
2回目接種率	50.1%

65歳未満人口	924,592人
1回目接種済者数	452,479人
1回目接種率	48.9%
2回目接種済者数	293,251人
2回目接種率	31.7%



1回目接種済者

2回目接種済者

※上記は、ワクチン接種記録システム（VRS）の数字を集計したものです。

# 市町村別全年代ワクチン接種済者数（9月12日現在）

	全年代人口		2回目接種済者数		接種率	
	A	B	B/A	C		
大和高田市	63,781	24,861	39.0%			
橿原市	121,444	51,731	42.6%			
香芝市	79,197	34,695	43.8%			
葛城市	37,562	17,260	46.0%			
奈良市	354,721	168,069	47.4%			
桜井市	56,340	26,788	47.5%			
広陵町	35,025	16,733	47.8%			
生駒市	118,916	57,410	48.3%			
大和郡山市	85,308	42,661	50.0%			
三郷町	22,897	11,654	50.9%			
河合町	17,427	8,893	51.0%			
斑鳩町	28,250	14,618	51.7%			
王寺町	24,193	12,544	51.8%			
上牧町	22,168	11,647	52.5%			
田原本町	31,777	17,741	55.8%			
天理市	64,027	36,594	57.2%			
三宅町	6,775	3,881	57.3%			
川西町	8,462	4,978	58.8%			
平群町	18,672	11,422	61.2%			
御所市	25,067	15,349	61.2%			
宇陀市	29,223	18,145	62.1%			
安堵町	7,268	4,626	63.6%			
五條市	29,364	19,109	65.1%			
大淀町	17,123	11,636	68.0%			
下市町	5,067	3,816	75.3%			
高取町	6,572	4,999	76.1%			
天川村	1,333	1,017	76.3%			
吉野町	6,639	5,087	76.6%			
明日香村	5,451	4,220	77.4%			
十津川村	3,136	2,457	78.3%			
山添村	3,345	2,622	78.4%			
黒滝村	663	522	78.7%			
川上村	1,310	1,070	81.7%			
曾爾村	1,374	1,132	82.4%			
御杖村	1,543	1,279	82.9%			
下北山村	848	706	83.3%			
東吉野村	1,644	1,382	84.1%			
野迫川村	349	304	87.1%			
上北山村	478	432	90.4%			
計	1,344,739	674,090	50.1%			

全年代人口：令和3年1月1日住民基本台帳年齢階級別人口

※接種率は、全人口を母数として計算しています。

※上記は、ワクチン接種記録システム（VRS）の数字を集計したものです。

# 市町村別全年代ワクチン接種率（9月12日現在）

## 【 市 】

市町村名	2回目 接種率
大和高田市	39.0
橿原市	42.6
香芝市	43.8
葛城市	46.0
奈良市	47.4
桜井市	47.5
生駒市	48.3
大和郡山市	50.0
天理市	57.2
御所市	61.2
宇陀市	62.1
五條市	65.1
市計	48.1

## 【 町 】

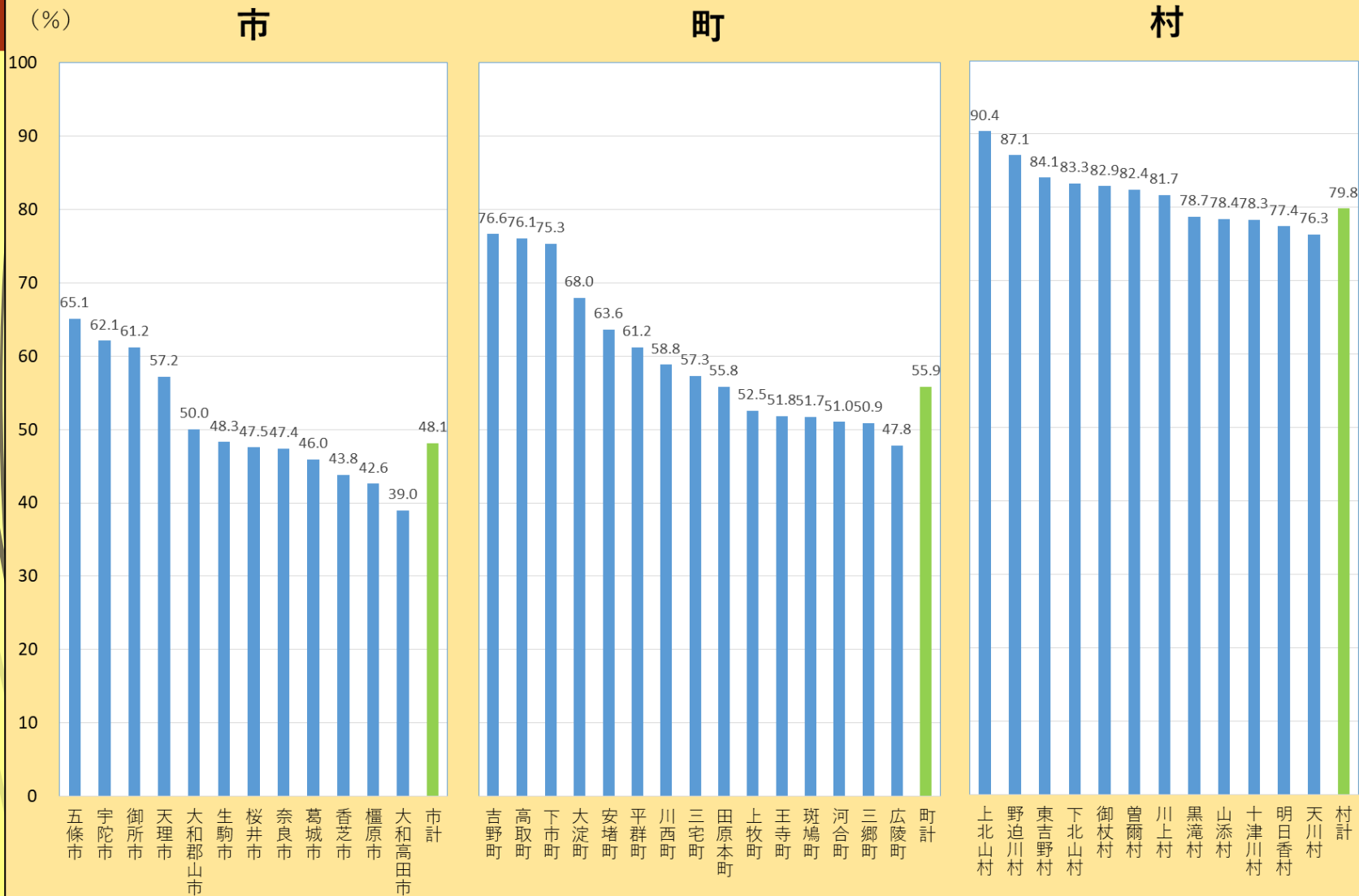
市町村名	2回目 接種率
広陵町	47.8
三郷町	50.9
河合町	51.0
斑鳩町	51.7
王寺町	51.8
上牧町	52.5
田原本町	55.8
三宅町	57.3
川西町	58.8
平群町	61.2
安堵町	63.6
大淀町	68.0
下市町	75.3
高取町	76.1
吉野町	76.6
町計	55.9

## 【 村 】

市町村名	2回目 接種率
天川村	76.3
明日香村	77.4
十津川村	78.3
山添村	78.4
黒滝村	78.7
川上村	81.7
曾爾村	82.4
御杖村	82.9
下北山村	83.3
東吉野村	84.1
野迫川村	87.1
上北山村	90.4
村計	79.8

※接種率は、全人口を母数として計算しています。

# 市町村別全年代ワクチン接種率（9月12日現在）



※接種率は、全人口を母数として計算しています。