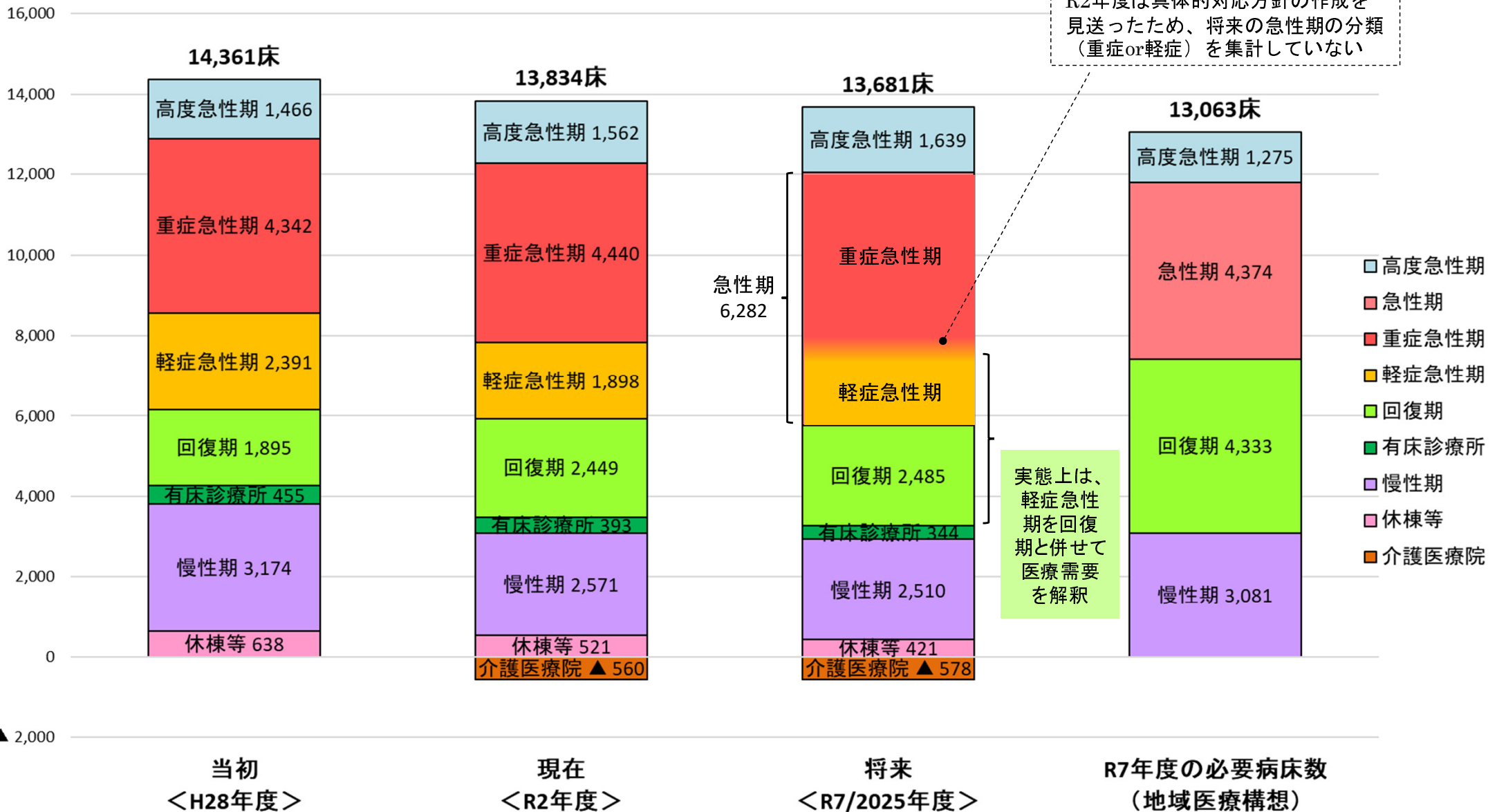


## <奈良県全域>

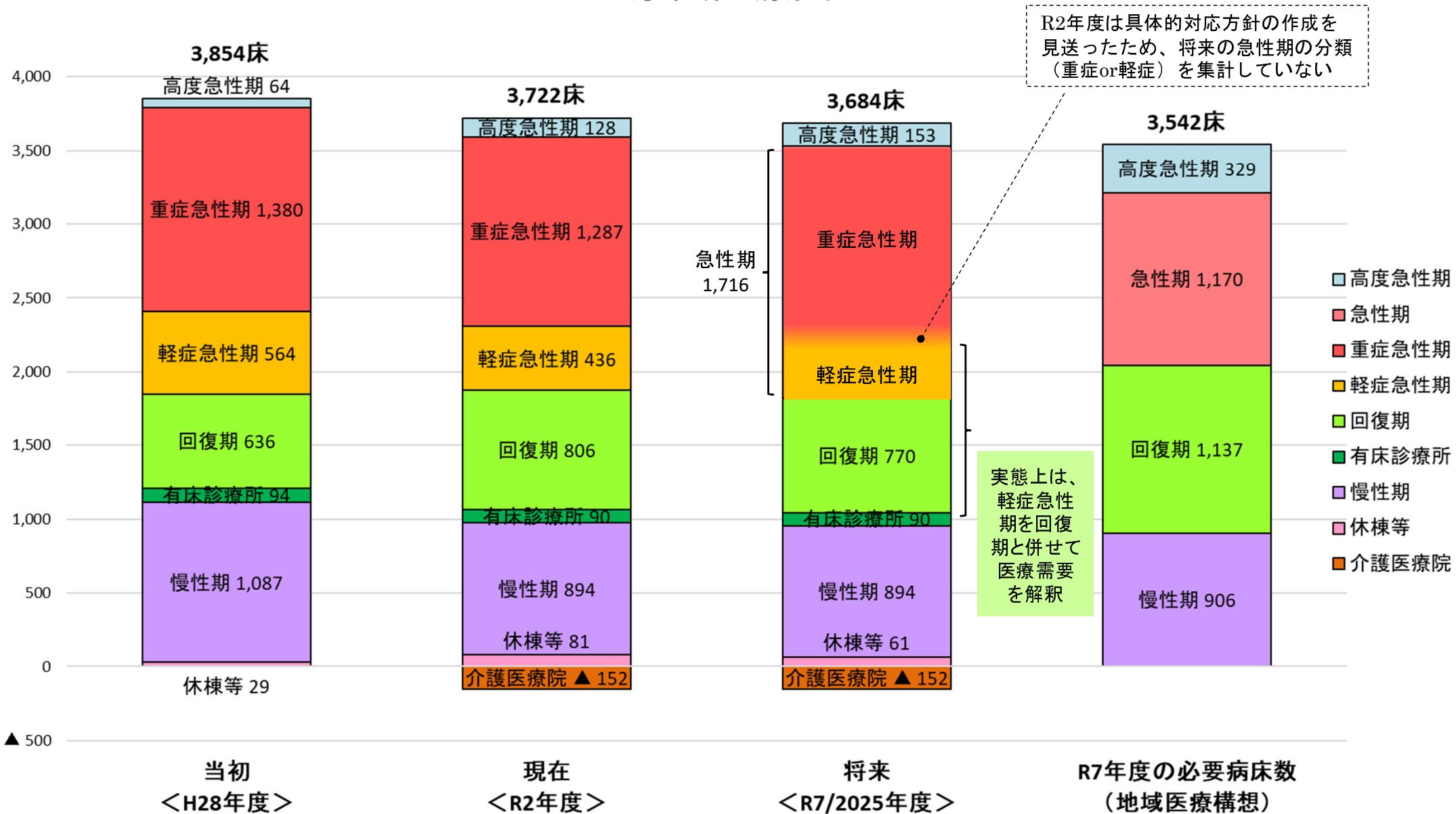


▲ 2,000

○R2年7月1日時点の病床機能報告の数値（重症急性期・軽症急性期は県調査）を集計 ○介護医療院についてはR3年9月末時点で県が把握している数値を集計 ○阪奈中央病院については、R3年10月作成の単独病床機能再編計画の数値を反映 ○<H28年度>は病床機能報告をベースに、具体的対応方針等を踏まえ、実態に合わせて修正している

# 機能毎の病床数グラフ（病床機能報告まとめ）

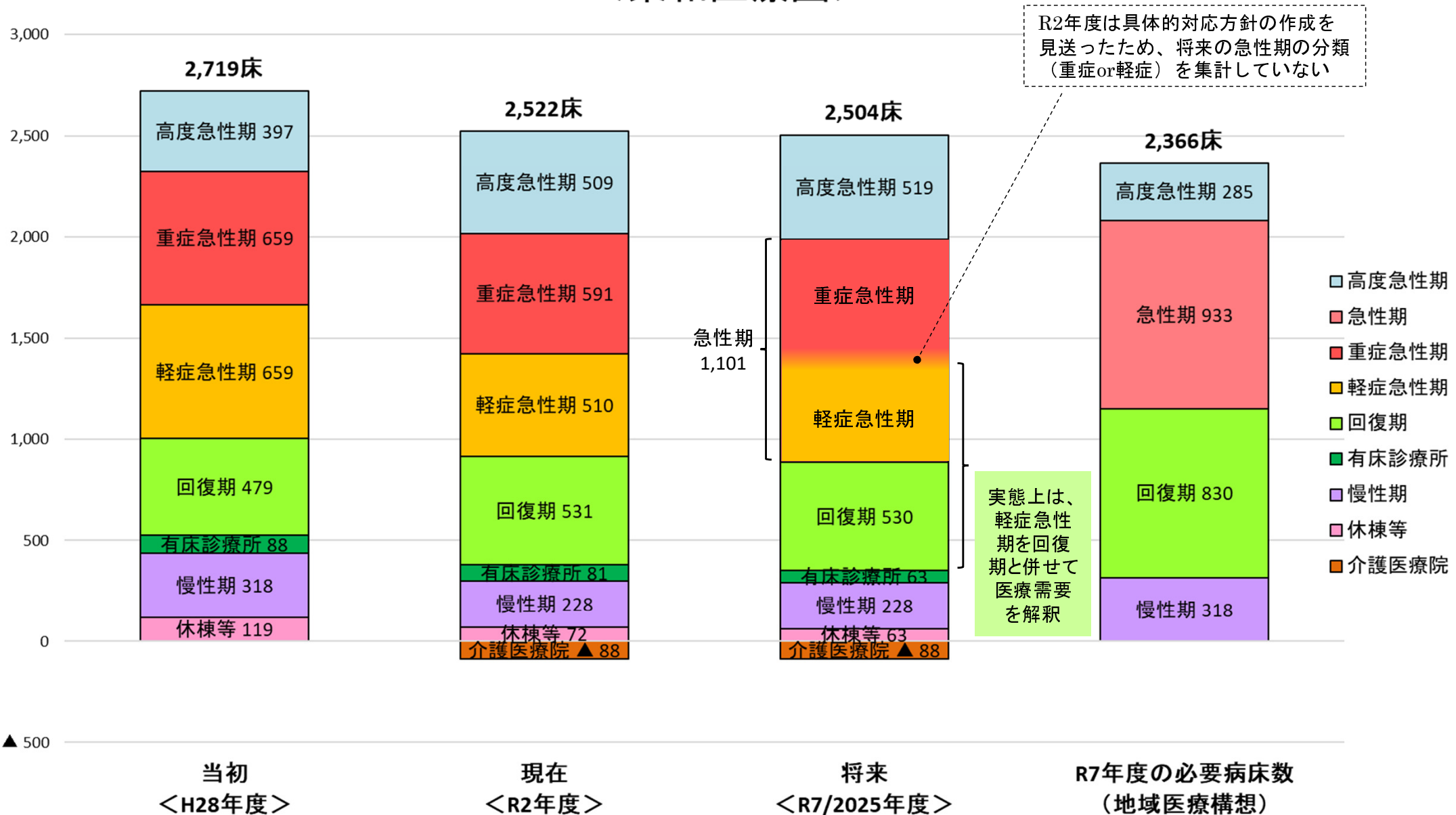
## <奈良医療圏>



○R2年7月1日時点の病床機能報告の数値（重症急性期・軽症急性期は県調査）を集計 ○介護医療院についてはR3年9月末時点で県が把握している数値を集計 ○<H28年度>は病床機能報告をベースに、具体的対応方針等を踏まえ、実態に合わせて修正している

# 機能毎の病床数グラフ（病床機能報告まとめ）

## ＜東和医療圏＞

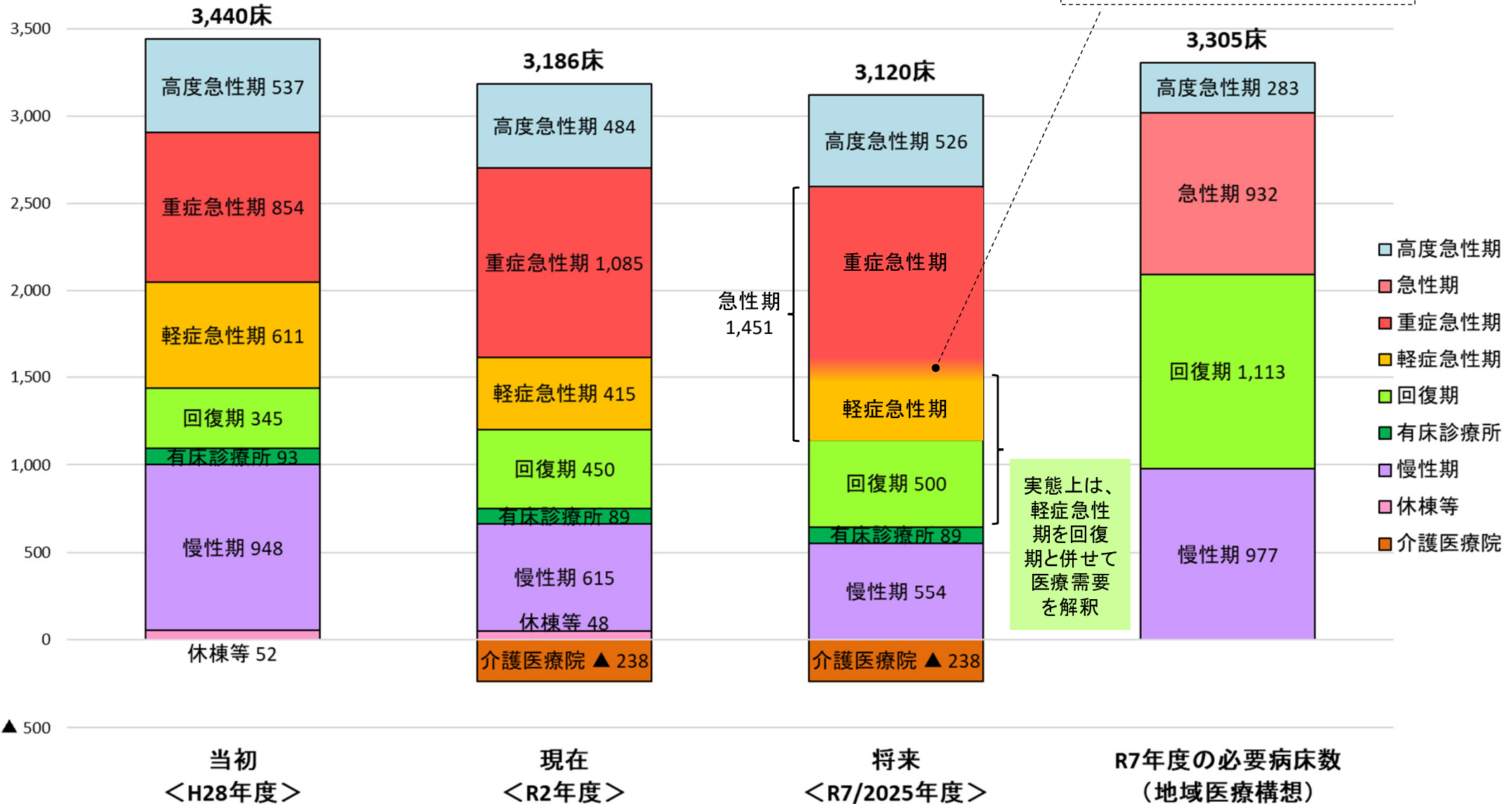


○R2年7月1日時点の病床機能報告の数値（重症急性期・軽症急性期は県調査）を集計 ○介護医療院についてはR3年9月末時点で県が把握している数値を集計 ○<H28年度>は病床機能報告をベースに、具体的対応方針等を踏まえ、実態に合わせて修正している

# 機能毎の病床数グラフ（病床機能報告まとめ）

## <西和医療圏>

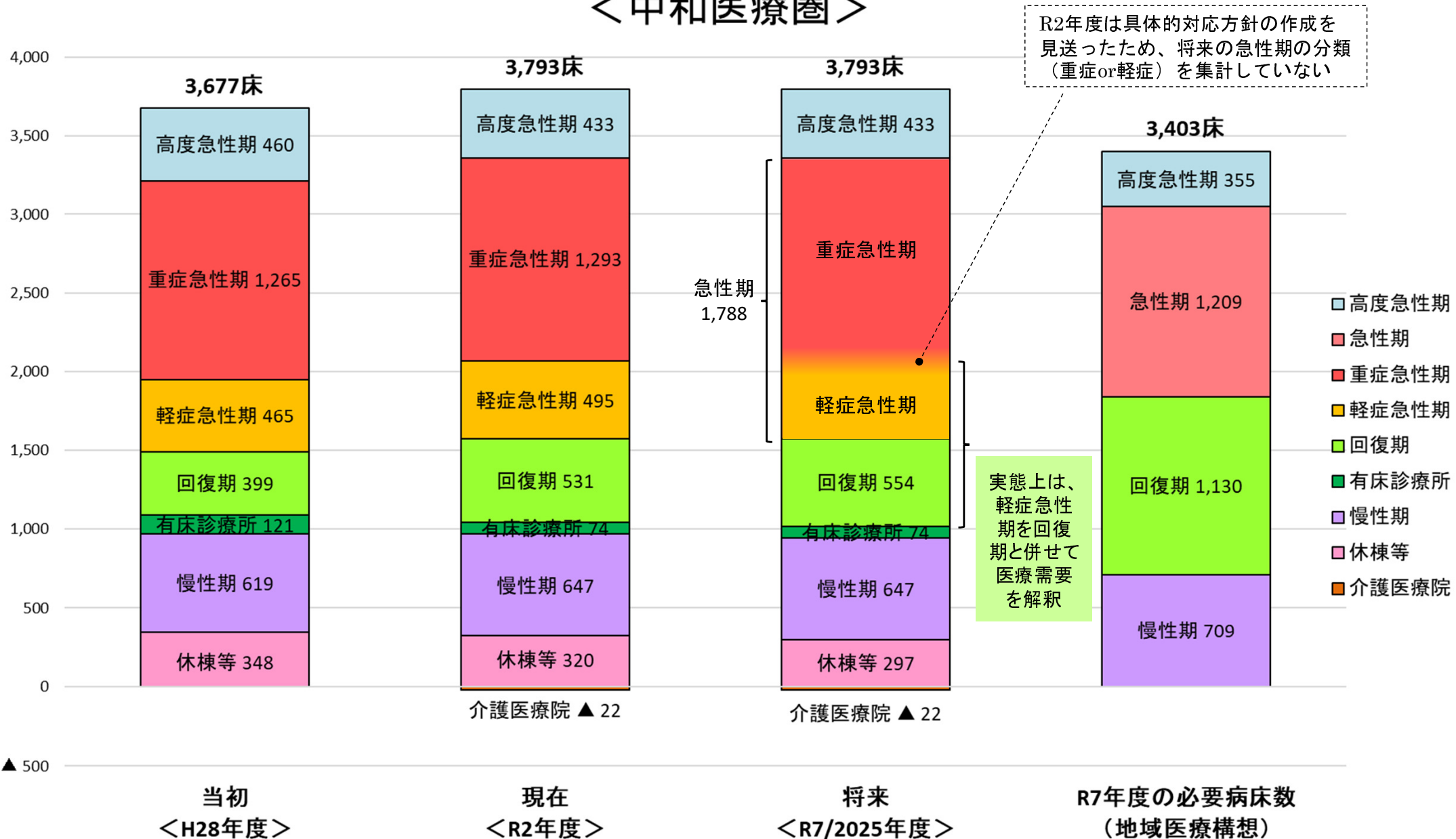
R2年度は具体的対応方針の作成を見送ったため、将来の急性期の分類（重症or軽症）を集計していない



○R2年7月1日時点の病床機能報告の数値（重症急性期・軽症急性期は県調査）を集計 ○介護医療院についてはR3年9月末時点で県が把握している数値を集計 ○阪奈中央病院については、R3年10月作成の単独病床機能再編計画の数値を反映 ○<H28年度>は病床機能報告をベースに、具体的対応方針等を踏まえ、実態に合わせて修正している

# 機能毎の病床数グラフ（病床機能報告まとめ）

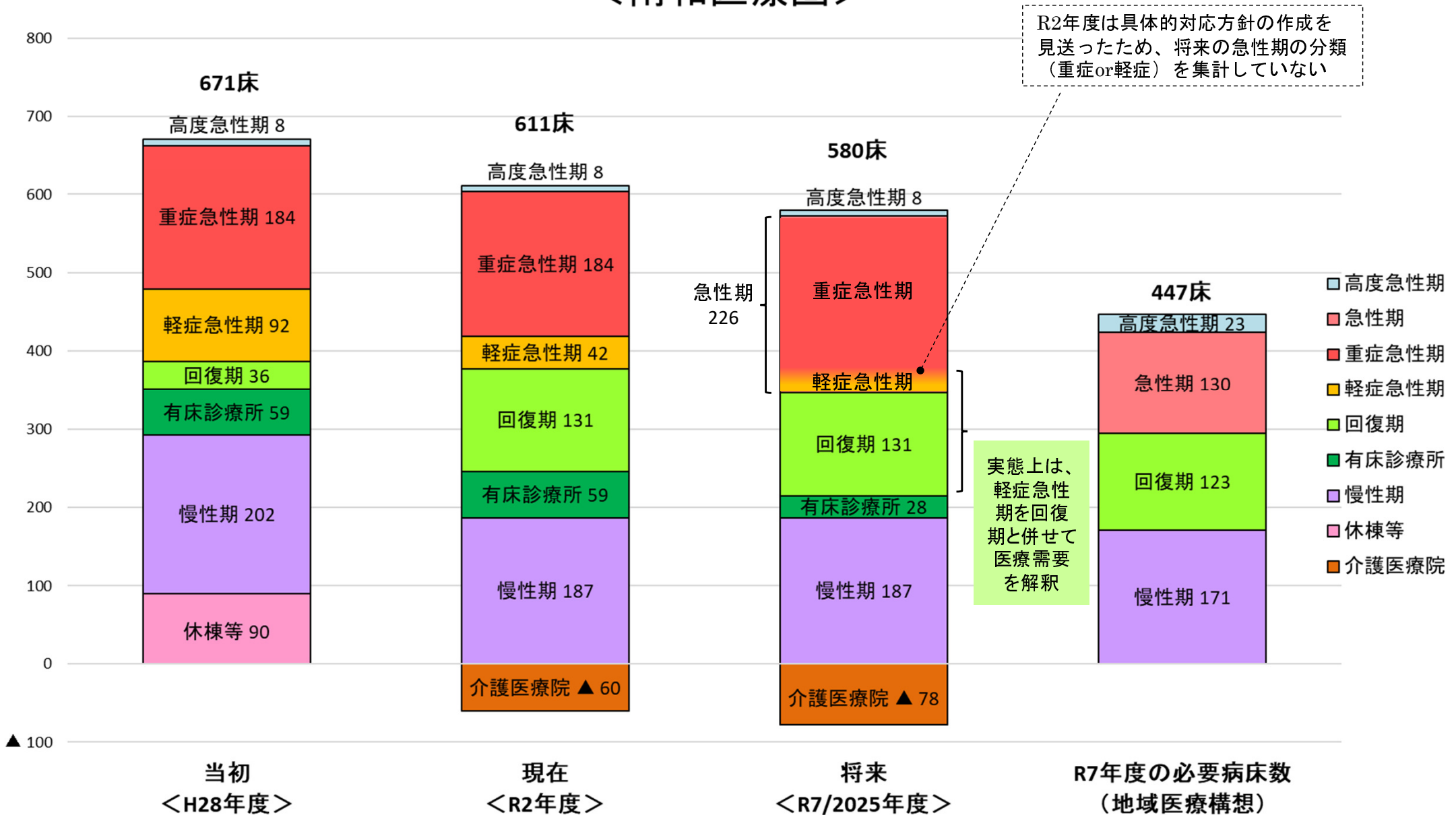
## <中和医療圏>



○R2年7月1日時点の病床機能報告の数値（重症急性期・軽症急性期は県調査）を集計 ○介護医療院についてはR3年9月末時点で県が把握している数値を集計 ○<H28年度>は病床機能報告をベースに、具体的対応方針等を踏まえ、実態に合わせて修正している

# 機能毎の病床数グラフ（病床機能報告まとめ）

## ＜南和医療圏＞



○R2年7月1日時点の病床機能報告の数値（重症急性期・軽症急性期は県調査）を集計 ○介護医療院についてはR3年9月末時点で県が把握している数値を集計 ○＜H28年度＞は病床機能報告をベースに、具体的対応方針等を踏まえ、実態に合わせて修正している