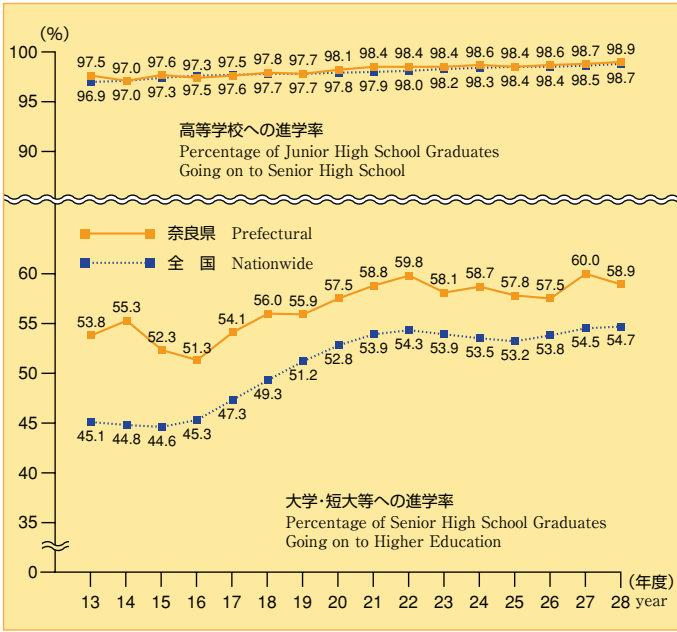


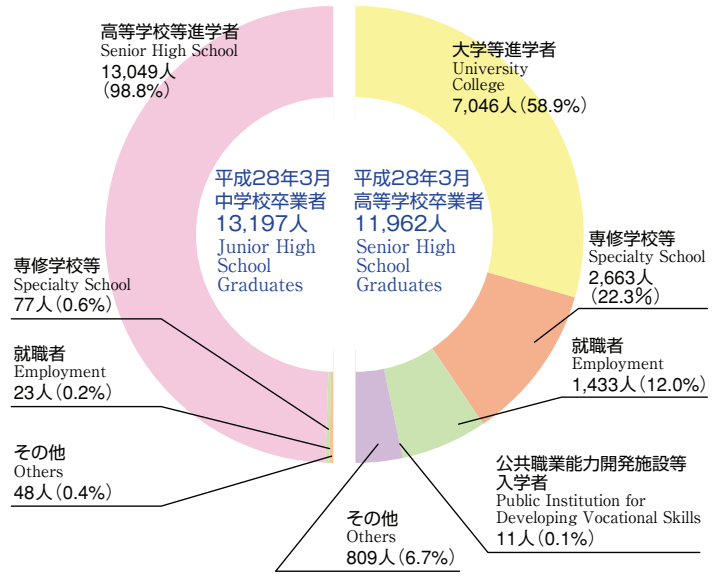
進学率の推移

Percentages of Students Continuing on to Higher Education



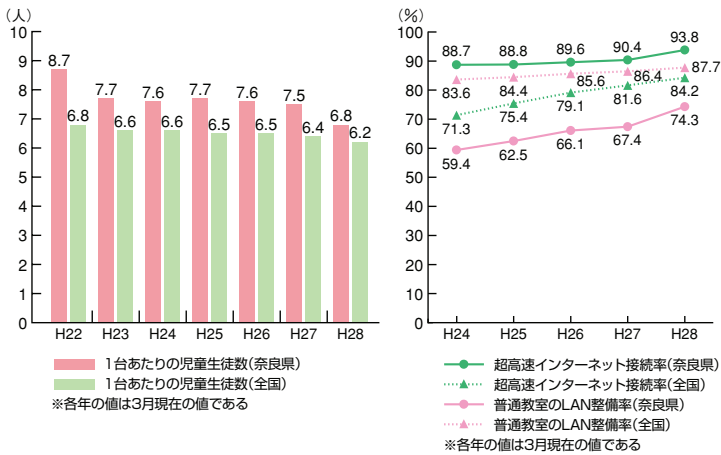
卒業後の進路状況 (H28.5.1)

Future Path of High School Graduates(2016)



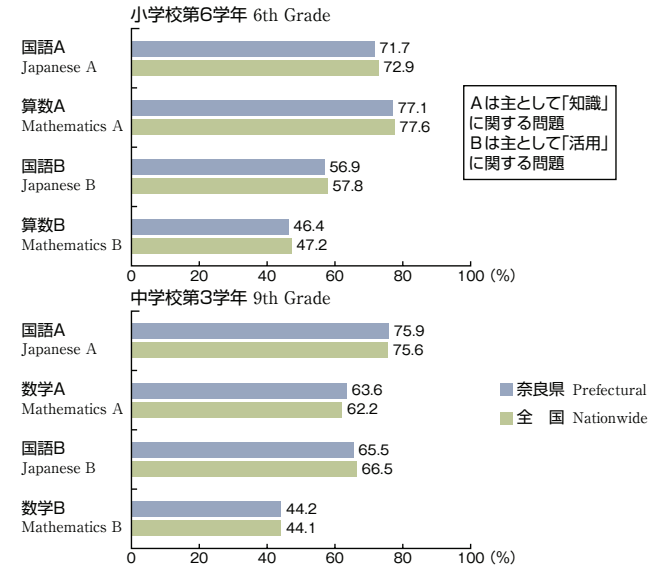
コンピュータの設置状況及びインターネット接続状況 (公立学校)

Educational Institutions with Computer & Internet Access



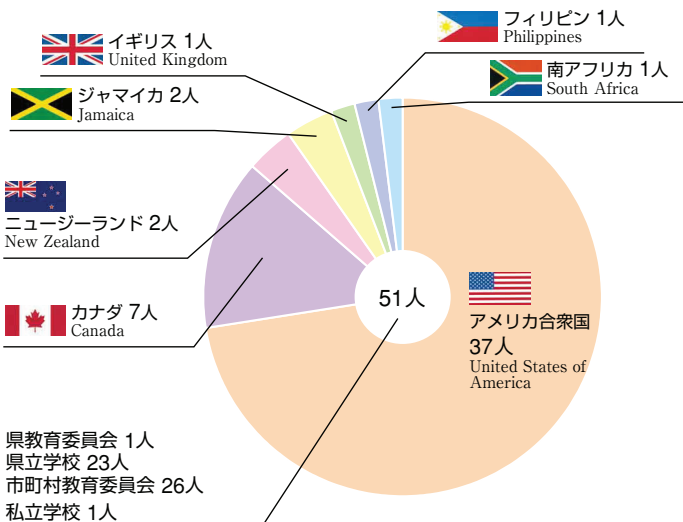
児童・生徒の学力の状況 (公立学校)

—平成28年度全国学力・学習状況調査 (教科に関する調査・平均正答率)—
Academic Competence Level of Students



外国語指導助手招致状況 (H29.4.1)

Assistant Language Teachers Working in Nara Prefecture (2017)



留学生の派遣・受入状況 (平成28年度 公立高等学校)

International Exchange Students to / from Nara Prefecture (2016)

留学生の派遣 (International Exchange Students from Nara Prefecture)				留学生の受入れ (International Exchange Students to Nara Prefecture)			
国・地域 (Countries and Regions)	人数 (計) (Total)	3ヶ月以上 (3 months or more)	3ヶ月未満 (Less than 3 months)	国・地域 (Countries and Regions)	人数 (計) (Total)	3ヶ月以上 (3 months or more)	3ヶ月未満 (Less than 3 months)
オーストラリア (Australia)	94	1	93	アメリカ合衆国 (United States of America)	37	0	37
カナダ (Canada)	23	0	23	韓国 (South Korea)	20	0	20
シンガポール (Singapore)	22	0	22	セルビア (Serbia)	13	0	13
アメリカ合衆国 (United States of America)	14	2	12	ドイツ (Germany)	3	2	1
タイ (Thailand)	8	0	8	チェコ (Czech)	2	1	1
ベルギー (Belgium)	1	1	0	オーストラリア (Australia)	1	0	1
				タイ (Thailand)	1	0	1
				中国 (China)	1	1	0
				フィンランド (Finland)	1	0	1
合計 (Total)	162	4	158	合計 (Total)	79	4	75

※海外への研修を含む。 ※海外からの研修を含む。