

參考資料

目 次

参考資料 1	・・・・・・・・・・ 21
肝炎ウイルス検診のデータ	
○市町村の肝炎ウイルス検診実績	
○市町村の肝炎ウイルス検診受診率（40歳節目検診）	
肝がんのデータ	
○肝がんの罹患分布図	
○肝がん年齢調整死亡率の全国順位（男女計）	
○都道府県別がんの75歳未満年齢調整死亡率の状況	
○がん種別75歳未満年齢調整死亡率の減少率	
奈良県肝疾患に関する専門医療機関及び専門医配置状況（平成29年4月1日）	
参考資料 2	・・・・・・・・・・ 26
法令等	
○肝炎対策基本法	
○肝炎対策の推進に関する基本的な指針	
○奈良県肝炎対策推進協議会規則	

肝炎ウイルス検診のデータ

○市町村の肝炎ウイルス検診実績

市町村別40歳検診(節目検診)実施状況

市町村名	平成27年度						平成28年度					
	対象者 (人)	B型肝炎		C型肝炎		対象者 (人) A	B型肝炎		C型肝炎			
		受検者 (人)	受検率 (%)	受検者 (人)	受検率 (%)		受検者 (人)	受検率 (%)	受検者 (人)	受検率 (%)		
1 奈良市	4,964	3	0.1	3	0.1	4,535	6	0.1	6	0.1		
2 大和高田市	226	0	0.0	0	0.0	172	2	1.2	2	1.2		
3 大和郡山市	1,198	179	14.9	179	14.9	1,101	136	12.4	136	12.4		
4 天理市	803	3	0.4	3	0.4	810	72	8.9	72	8.9		
5 橿原市	1,785	170	9.5	170	9.5	1,648	149	9.0	149	9.0		
6 桜井市	849	2	0.2	2	0.2	708	21	3.0	21	3.0		
7 五條市	332	19	5.7	19	5.7	331	9	2.7	9	2.7		
8 御所市	279	1	0.4	1	0.4	281	1	0.4	1	0.4		
9 生駒市	2,049	195	9.5	195	9.5	1,855	159	8.6	159	8.6		
10 香芝市	1,284	5	0.4	5	0.4	1,236	3	0.2	3	0.2		
11 葛城市	632	50	7.9	50	7.9	550	53	9.6	53	9.6		
12 宇陀市	324	10	3.1	10	3.1	320	23	7.2	23	7.2		
13 山添村	33	0	0.0	0	0.0	41	7	17.1	7	17.1		
14 平群町	265	1	0.4	1	0.4	225	5	2.2	5	2.2		
15 三郷町	331	5	1.5	5	1.5	310	3	1.0	3	1.0		
16 斑鳩町	382	37	9.7	37	9.7	371	32	8.6	32	8.6		
17 安堵町	76	2	2.6	2	2.6	74	5	6.8	5	6.8		
18 川西町	112	8	7.1	8	7.1	135	4	3.0	4	3.0		
19 三宅町	79	1	1.3	1	1.3	81	0	0.0	0	0.0		
20 田原本町	463	1	0.2	1	0.2	446	2	0.4	2	0.4		
21 曽爾村	13	1	7.7	1	7.7	14	0	0.0	0	0.0		
22 御杖村	9	2	22.2	2	22.2	9	0	0.0	0	0.0		
23 高取町	28	0	0.0	0	0.0	27	1	3.7	1	3.7		
24 明日香村	47	9	19.1	9	19.1	72	20	27.8	20	27.8		
25 上牧町	301	27	9.0	27	9.0	245	16	6.5	16	6.5		
26 王寺町	118	6	5.1	6	5.1	93	18	19.4	18	19.4		
27 広陵町	550	4	0.7	4	0.7	433	10	2.3	10	2.3		
28 河合町	253	2	0.8	2	0.8	236	1	0.4	1	0.4		
29 吉野町	70	7	10.0	7	10.0	68	9	13.2	9	13.2		
30 大淀町	231	35	15.2	35	15.2	232	18	7.8	18	7.8		
31 下市町	47	0	0.0	0	0.0	46	0	0.0	0	0.0		
32 黒滝村	1	0	0.0	0	0.0	10	0	0.0	0	0.0		
33 天川村	13	0	0.0	0	0.0	8	2	25.0	2	25.0		
34 野迫川村	1	0	0.0	0	0.0	1	0	0.0	0	0.0		
35 十津川村	25	1	4.0	1	4.0	23	1	4.3	1	4.3		
36 下北山村	6	0	0.0	0	0.0	7	0	0.0	0	0.0		
37 上北山村	5	0	0.0	0	0.0	2	1	50.0	1	50.0		
38 川上村	7	1	14.3	1	14.3	14	3	21.4	3	21.4		
39 東吉野村	12	2	16.7	2	16.7	14	0	0.0	0	0.0		
市町村合計	18,203	789	4.3	789	4.3	16,784	792	4.7	792	4.7		

市町村別40歳以外検診(節目外検診)実施状況

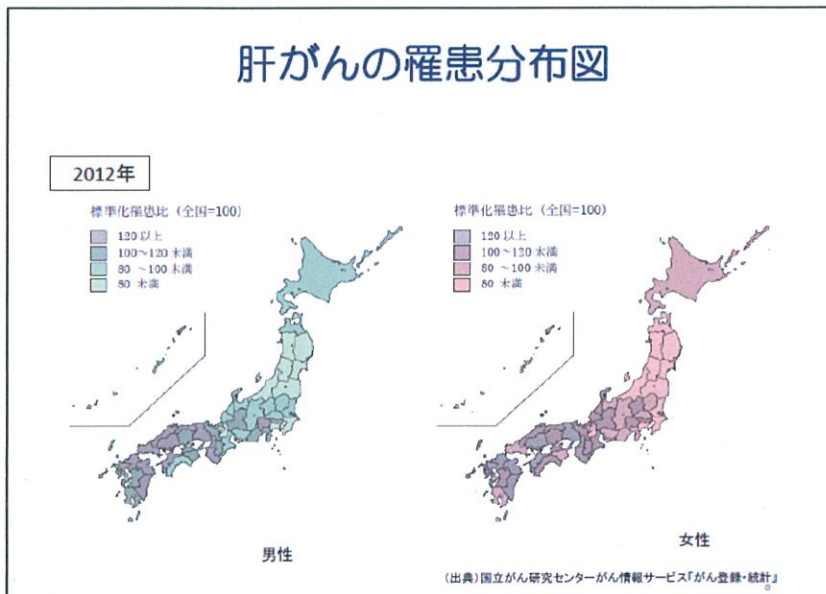
市町村名	平成27年度		平成28年度	
	B型肝炎	C型肝炎	B型肝炎	C型肝炎
	受検者	受検者	受検者	受検者
1 奈良市	28	28	111	111
2 大和高田市	71	71	60	60
3 大和郡山市	75	75	58	58
4 天理市	93	93	110	110
5 橿原市	81	81	77	77
6 桜井市	58	58	1014	1014
7 五條市	8	8	2	2
8 御所市	77	76	29	29
9 生駒市	10	10	5	5
10 香芝市	1248	1251	336	334
11 葛城市	200	200	187	187
12 宇陀市	253	253	267	268
13 山添村	69	69	24	24
14 平群町	161	162	180	181
15 三郷町	103	103	147	146
16 斑鳩町	95	95	77	77
17 安堵町	144	145	116	116
18 川西町	58	58	31	31
19 三宅町	0	0	5	5
20 田原本町	107	107	28	28
21 曽爾村	29	29	16	16
22 御杖村	21	21	32	32
23 高取町	2	2	31	31
24 明日香村	29	29	47	48
25 上牧町	197	197	168	168
26 王寺町	170	169	107	108
27 広陵町	111	111	79	79
28 河合町	7	6	11	11
29 吉野町	58	59	67	67
30 大淀町	226	226	38	38
31 下市町	245	242	50	50
32 黒滝村	6	6	2	2
33 天川村	20	20	28	28
34 野迫川村	0	0	24	24
35 十津川村	24	24	18	18
36 下北山村	19	19	7	7
37 上北山村	0	0	3	3
38 川上村	30	30	16	16
39 東吉野村	12	12	1	1
合計	4,145	4,145	3,609	3,610

(市町村肝炎ウイルス検診事業実績報告)

肝がんのデータ

○肝がんの罹患分布図

- ・標準化罹患比でみた肝がん罹患の分布図をみると、奈良県は男女ともに全国より高くなっています。



※標準化罹患比：人口構成の違いを除去して罹患率を比較するための指標。

○肝がん年齢調整死亡率の全国順位 (男女計)

- ・肝がん年齢調整死亡率の男女計の全国順位の推移では、平成 27 年 (2015 年) の奈良県は、全国 25 位 (ワースト順位) となっています。

肝がん年齢調整死亡率の全国順位 (全年齢：人口10万対)

(ワースト順位)

	2006	2007	2008	2009	2010	2011	2012	2013	2014	2015
1位	佐賀県 22.6	佐賀県 22.2	佐賀県 21.1	佐賀県 19.9	広島県 17.4	佐賀県 18.6	佐賀県 15.9	福岡県 14.2	佐賀県 13.5	佐賀県 13.2
2位	福岡県 22.1	福岡県 21.0	福岡県 20.3	福岡県 18.1	佐賀県 17.3	福岡県 16.2	福岡県 15.4	佐賀県 14.1	福岡県 13.5	福岡県 13.0
3位	広島県 19.9	広島県 19.1	大阪府 17.9	大阪府 16.5	福岡県 17.2	広島県 15.1	愛媛県 14.5	広島県 13.2	長崎県 12.6	鳥取県 12.1
4位	大阪府 19.6	大阪府 19.0	広島県 17.3	和歌山県 16.2	愛媛県 15.9	大阪府 14.6	広島県 14.0	愛媛県 13.1	広島県 12.5	和歌山県 11.5
5位	徳島県 19.1	和歌山県 18.4	愛媛県 16.6	長崎県 16.0	大阪府 15.7	和歌山県 14.3	和歌山県 13.6	大阪府 12.4	鳥取県 12.4	広島県 11.4
全国	14.2	13.7	13.3	12.5	12.1	11.4	10.6	10.1	9.5	9.2
奈良県	17位 14.9	11位 15.9	11位 14.7	25位 11.9	23位 12.1	24位 10.9	27位 9.8	21位 10.7	22位 10.0	25位 9.0

出典：(独)国立がん研究センターがん対策情報センターがん情報サービスより作成

○都道府県別がんの75歳未満年齢調整死亡率の状況

- ・奈良県の全がんの75歳未満年齢調整死亡率は2005年から2015年の減少率が23.3%で、全国一の減少率となりました。なかでも肝がんの減少率が男性56%、女性68%と、他のがん種と比較すると大きく減少しています。

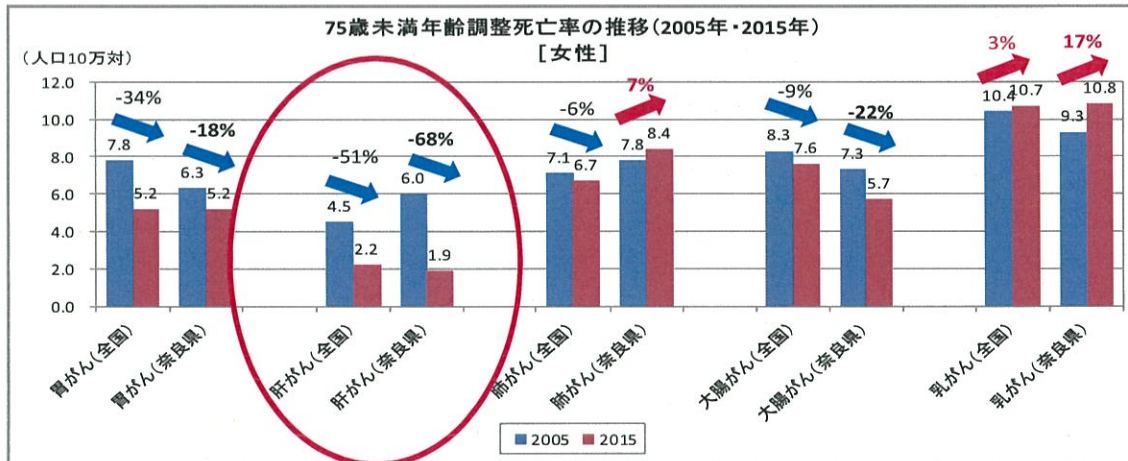
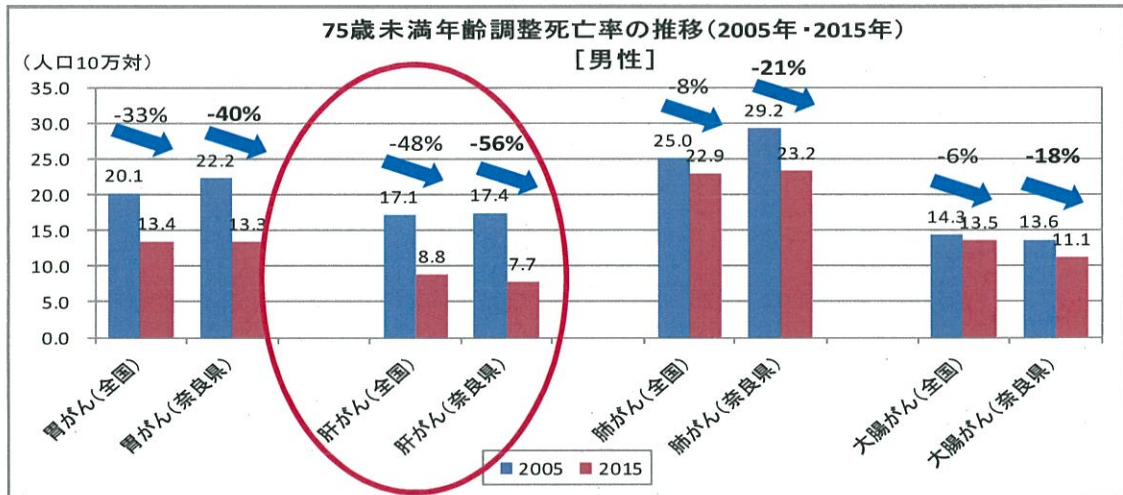
番号	都道府県	実測値					2005-2015年 減少率	番号	都道府県	実測値					2005-2015年 減少率
		2005年	2010年	2013年	2014年	2015年				2005年	2010年	2013年	2014年	2015年	
00	全国	92.4	84.3	80.1	79.0	78.0	15.6%	24	三重県	84.3	77.4	75.2	70.8	75.2	10.8%
01	北海道	98.2	91.4	88.5	88.2	87.7	10.8%	25	滋賀県	86.6	75.0	70.6	71.9	69.4	19.8%
02	青森県	103.2	101.1	99.6	98.0	96.9	6.0%	26	京都府	89.8	84.8	78.8	78.9	72.5	19.2%
03	岩手県	91.0	88.4	80.8	79.5	81.0	11.0%	27	大阪府	101.8	90.3	86.3	83.8	84.4	17.1%
04	宮城県	89.8	81.7	76.9	76.5	77.3	13.9%	28	兵庫県	97.2	86.5	82.0	79.0	77.3	20.4%
05	秋田県	96.1	94.1	88.2	86.5	91.2	5.0%	29	奈良県	94.3	83.3	78.2	75.8	72.3	23.3%
06	山形県	84.4	80.6	80.4	78.4	71.4	15.3%	30	和歌山県	98.5	91.8	81.8	82.2	80.3	18.5%
07	福島県	90.5	84.0	79.8	77.9	80.3	11.2%	31	鳥取県	98.4	96.2	88.4	87.5	88.1	10.5%
08	茨城県	95.1	84.5	80.9	81.1	83.1	12.6%	32	島根県	93.8	80.1	79.6	81.1	79.3	15.4%
09	栃木県	91.3	85.1	80.2	80.5	76.9	15.8%	33	岡山県	81.6	79.4	74.8	76.6	71.7	12.2%
10	群馬県	89.0	83.2	77.8	78.3	75.4	15.3%	34	広島県	91.6	79.9	75.3	74.4	72.0	21.4%
11	埼玉県	93.5	84.9	78.8	79.1	78.4	16.2%	35	山口県	96.6	87.4	80.7	77.4	79.6	17.5%
12	千葉県	90.9	81.8	78.4	76.6	76.3	16.1%	36	徳島県	88.3	82.7	76.6	76.5	73.0	17.3%
13	東京都	93.9	85.4	80.6	78.4	77.9	17.0%	37	香川県	83.2	79.5	76.5	75.0	76.6	8.0%
14	神奈川県	90.2	82.5	78.8	78.1	76.8	14.9%	38	愛媛県	89.7	86.1	77.7	78.6	78.2	12.8%
15	新潟県	92.1	81.6	81.6	78.5	75.8	17.7%	39	高知県	96.5	88.4	85.1	78.4	80.2	16.9%
16	富山県	85.2	79.7	75.3	74.1	77.1	9.5%	40	福岡県	100.8	87.6	84.6	83.9	82.7	17.9%
17	石川県	85.8	81.6	74.6	75.8	77.8	9.2%	41	佐賀県	102.6	87.9	85.9	85.9	79.2	22.8%
18	福井県	84.2	77.0	71.0	72.1	71.1	15.5%	42	長崎県	98.0	88.3	88.0	85.3	81.4	17.0%
19	山梨県	86.3	78.2	72.3	74.4	75.8	12.2%	43	熊本県	82.3	79.3	71.5	73.6	72.2	12.4%
20	長野県	75.7	67.3	66.1	68.3	62.0	18.1%	44	大分県	82.6	77.4	72.4	75.3	70.5	14.6%
21	岐阜県	85.9	79.8	76.0	75.6	76.3	11.2%	45	宮崎県	85.5	82.0	78.4	73.1	78.2	8.5%
22	静岡県	86.2	81.0	76.5	76.5	73.3	15.0%	46	鹿児島県	90.6	83.7	81.1	79.0	79.4	12.4%
23	愛知県	91.9	83.6	78.9	76.9	75.3	18.0%	47	沖縄県	85.0	77.3	78.0	76.5	77.7	8.6%

*2005-2015年減少率：(2015年実測値÷2005年実測値) - 1 の絶対値 [%]

出典：国立がん研究センター がん情報サービス

部位別75歳未満年齢調整死亡率(1995年～2015年)

○がん種別75歳未満年齢調整死亡率の減少率



奈良県肝疾患に関する専門医療機関及び専門医配置状況(平成29年4月1日)

医療圏	拠点病院 中核専門 専門医療機関	番号	医療機関名	郵便番号	所在地	日本肝臓学会 肝臓専門医	日本消化器病 学会専門医
奈良	◎	○	1 奈良県総合医療センター	631-0846	奈良市平松1-30-1	○	○
	◎	○	2 市立奈良病院	630-8305	奈良市東紀寺町1-50-1	○	○
		○	3 済生会奈良病院	630-8145	奈良市八条4-643		○
		○	4 高の原中央病院	631-0805	奈良市右京1-3-3	○	○
		○	5 西奈良中央病院	631-0022	奈良市鶴舞西町1-15	○	○
		○	6 鍛冶田クリニック	631-0001	奈良市北登美ヶ丘3-12-15		○
		○	7 酒井内科医院	630-8141	奈良市南京終町1-193-5	○	○
		○	8 竹谷内科医院	631-0078	奈良市富雄元町2-1-19奥川ビル2F		○
		○	9 みやぎわ内科クリニック	631-0011	奈良市押熊町1141	○	
		○	10 やまね内科クリニック	631-0827	奈良市西大寺小坊町5-1		○
		○	11 よねだ内科クリニック	631-0041	奈良市学園大和町6-1542-382	○	○
		○	12 大倭病院	631-0042	奈良市大倭町5-5	○	○
		○	13 西の京病院	630-8041	奈良市六条町102-1	○	○
		○	14 安田医院	631-0013	奈良市中山町西2-1052-50		○
		○	15 つじもとクリニック	631-0036	奈良市学園北2-1-5 ローレルコート学園前レジデンス施設棟1F	○	○
西和	◎	○	16 大和郡山病院	639-1013	大和郡山市朝日町1-62	○	○
	◎	○	17 近畿大学医学部奈良病院	630-0293	生駒市乙田町1248-1	○	○
		○	18 倉病院	630-0256	生駒市本町1-7	○	○
		○	19 白庭病院	630-0136	生駒市白庭台6-10-1	○	○
		○	20 宇山内科クリニック	630-0213	生駒市東生駒2-207-120	○	○
		○	21 阪奈中央病院	630-0243	生駒市俣口町741	○	
		○	22 はしもとクリニック	636-0904	生駒郡平群町三里384-1		○
		○	23 奈良県西和医療センター	636-0802	生駒郡三郷町三室1丁目14-16	○	○
		○	24 かないずみ胃腸科・内科	636-0803	生駒郡三郷町東信貴ヶ丘1-8-26		○
		○	25 美松ヶ丘クリニック	636-0805	生駒郡三郷町美松ヶ丘東1-1-4	○	○
		○	26 奈良友誼会病院	639-0212	北葛城郡上牧町服部台5-2-1		○
		○	27 服部記念病院	639-0214	北葛城郡上牧町上牧4244	○	○
		○	28 池田医院	636-0021	北葛城郡王寺町畠田4-17-22	○	○
		○	29 田北病院	639-1016	大和郡山市城南町2-13	○	○
		○	30 豊原クリニック	639-1001	大和郡山市九条町188-2	○	○
		○	31 かくたに内科消化器内科	639-1007	大和郡山市南郡山町520-18大和郡山マインド21 2階	○	○
東和	◎	○	32 天理よろづ相談所病院	632-8552	天理市三島町200	○	○
	◎	○	33 国保中央病院	636-0302	磯城郡田原本町宮古404-1	○	○
		○	34 高井病院	632-0006	天理市蔵之庄町470-8	○	○
		○	35 高宮病院	632-0052	天理市柳本町1102	○	○
		○	36 寺西医院	632-0074	天理市東井戸堂町426-6		○
		○	37 山の辺病院	633-0081	桜井市草川60	○	○
		○	38 菊川内科医院	633-0054	桜井市桜井875		○
		○	39 のぞみ診療所	633-0005	桜井市忍阪39-1	○	○
		○	40 小篤内科小児科	636-0342	磯城郡田原本町三笠17-8	○	○
		○	41 城井内科医院	633-0241	宇陀市檮原下井足12-1	○	○
		○	42 あさくらクリニック	633-0011	桜井市黒崎646-1		○
	中和	◎	○	43 奈良県立医大附属病院	634-0813	橿原市四条町840	○
◎		○	44 大和高田市立病院	635-8501	大和高田市磯野北町1-1	○	○
		○	45 済生会御所病院	639-2306	御所市三室20		○
◎		○	46 平成記念病院	634-0813	橿原市四条町827	○	○
		○	47 おおすみ内科医院	634-0014	橿原市石原田町160-6		○
		○	48 宮本医院	634-0007	橿原市葛本町364-1		○
		○	49 香芝旭ヶ丘病院	639-0265	香芝市上中839		○
		○	50 旭ヶ丘クリニック	639-0266	香芝市旭ヶ丘5-36-1		○
		○	51 いけなか内科クリニック	635-0825	北葛城郡広陵町安部236-1-3	○	○
		○	52 木田クリニック	634-0003	橿原市常盤町344-2	○	○
		○	53 米田診療所	634-0835	橿原市東坊城町510	○	○
南和	◎	○	54 南奈良総合医療センター	638-8551	吉野郡大淀町大字福神8-1	○	○
		○	55 中谷内科医院	637-0036	五條市野原西4-9-25	○	○

