

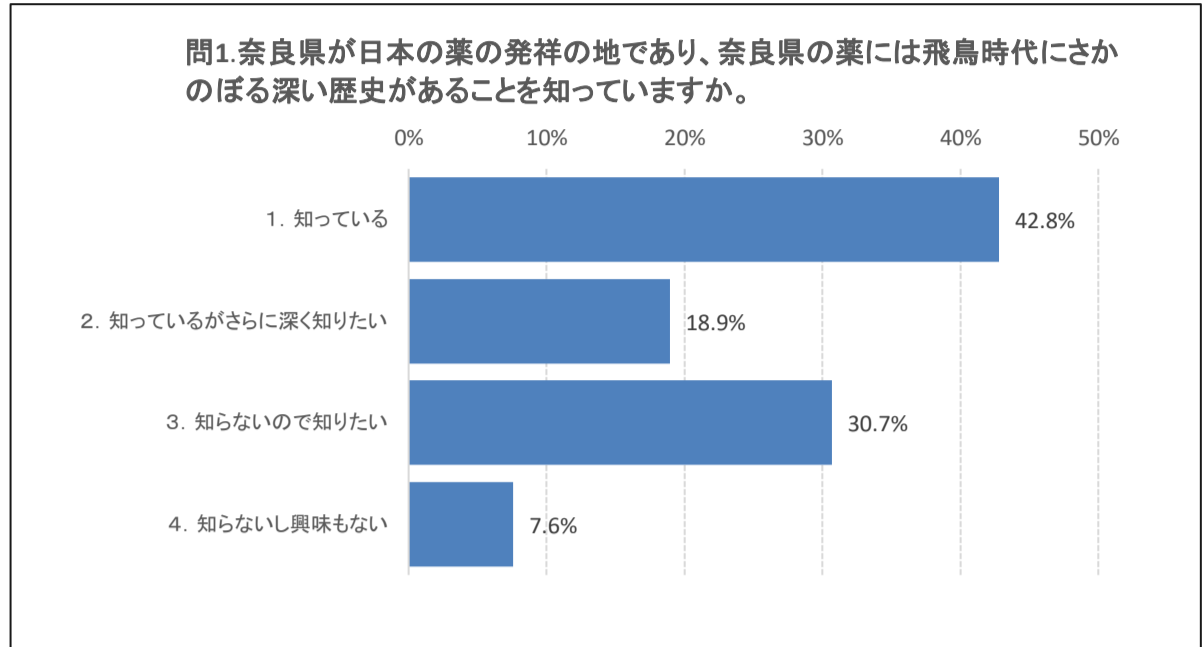
令和5年度「県民Webアンケート」 第2回 漢方に関する意識調査

○実施期間 2023/7/26～2023/8/1

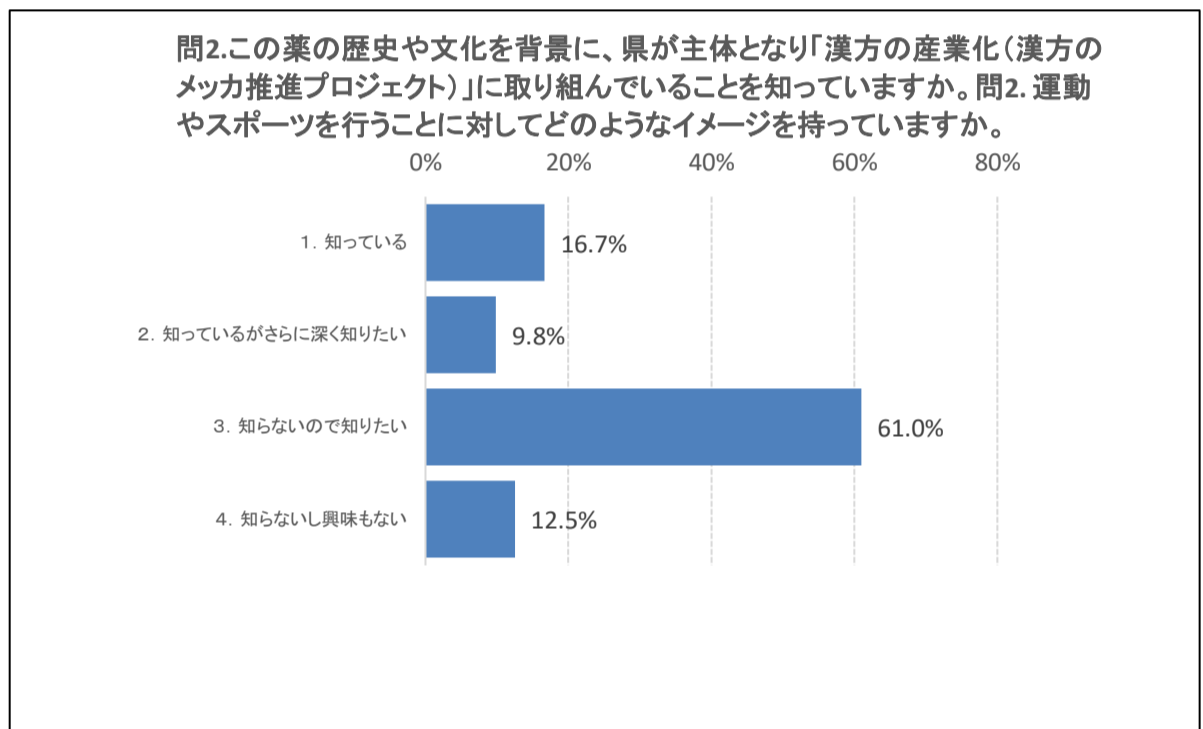
○アンケート会員数 294名 回収率 264件 (89.8%)

○本アンケートは、奈良県の漢方のメッカ推進プロジェクトにおいて、漢方および薬用作物を使用した商品開発の参考として、また、今後のプロジェクト推進の参考とするために実施するものです。

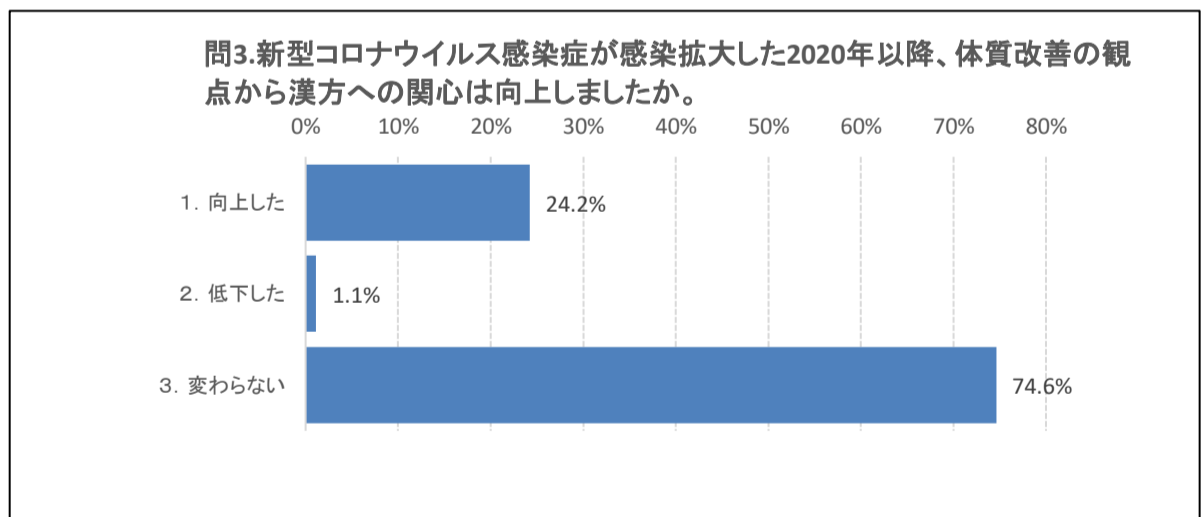
問1.奈良県が日本の薬の発祥の地であり、奈良県の薬には飛鳥時代にさかのぼる深い歴史があることを知っていますか。	回答数	回答対象者	比率
1. 知っている	113	264	42.8%
2. 知っているがさらに深く知りたい	50		18.9%
3. 知らないので知りたい	81		30.7%
4. 知らないし興味もない	20		7.6%
総計	264		100.0%



問2.この薬の歴史や文化を背景に、県が主体となり「漢方の産業化(漢方のメッカ推進プロジェクト)」に取り組んでいることを知っていますか。	回答数	回答対象者	比率
1. 知っている	44	264	16.7%
2. 知っているがさらに深く知りたい	26		9.8%
3. 知らないので知りたい	161		61.0%
4. 知らないし興味もない	33		12.5%
総計	264		100.0%

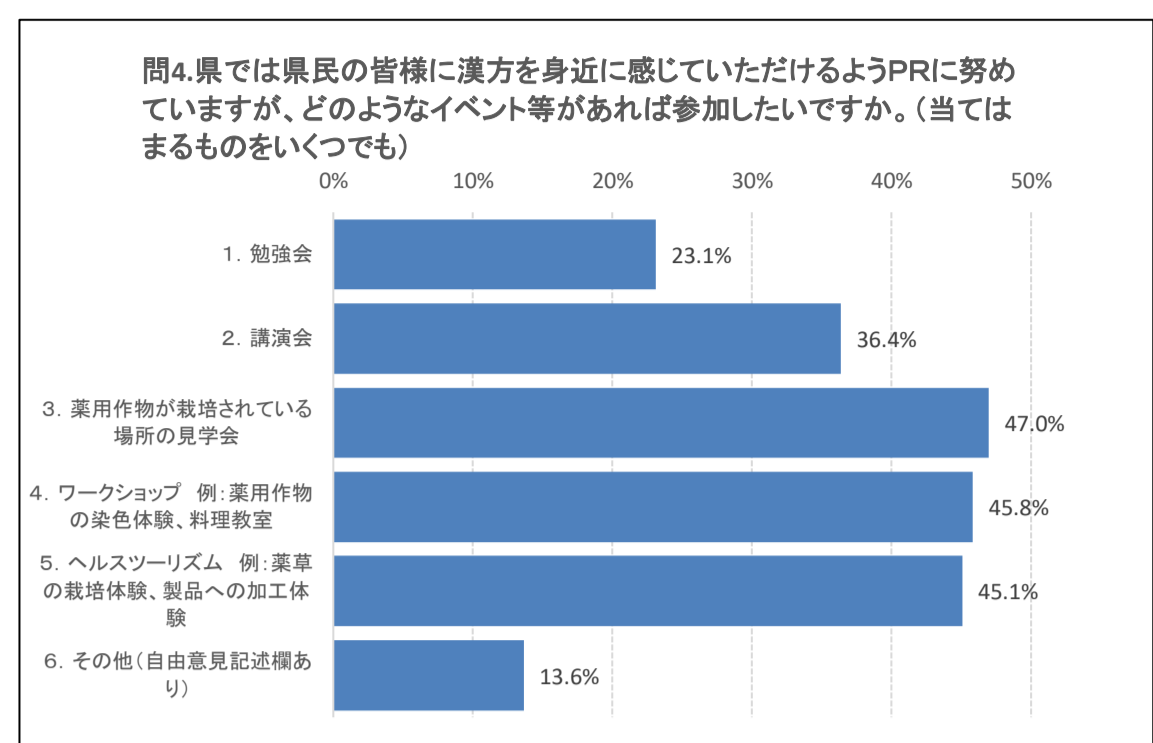


問3.新型コロナウイルス感染症が感染拡大した2020年以降、体質改善の観点から漢方への関心は向上しましたか。	回答数	回答対象者	比率
1. 向上した	64	264	24.2%
2. 低下した	3		1.1%
3. 変わらない	197		74.6%
総計	264		100.0%

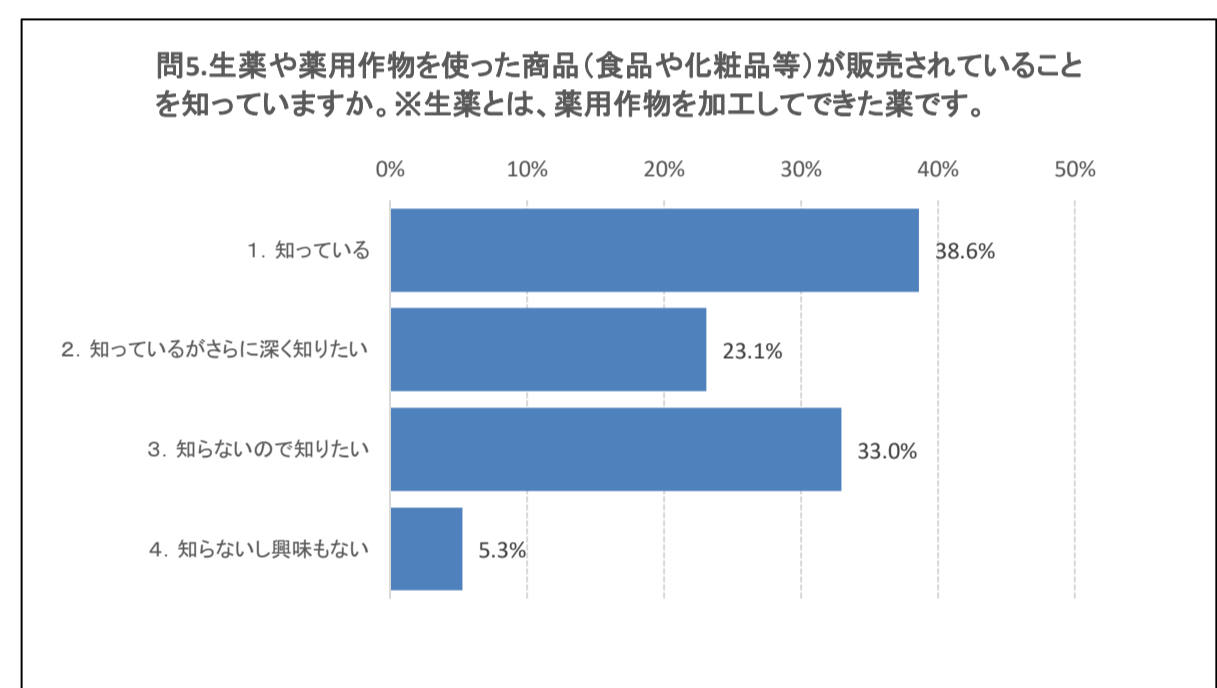


問4.県では県民の皆様に漢方を身近に感じていただけるようPRに努めていますが、どのようなイベント等があれば参加したいですか。(当てはまるものをいくつか)	回答数	回答対象者	比率
1. 勉強会	61	264	23.1%
2. 講演会	96		36.4%
3. 薬用作物が栽培されている場所の見学会	124		47.0%
4. ワークショップ 例:薬用作物の染色体験、料理教室	121		45.8%
5. ヘルスツーリズム 例:薬草の栽培体験、製品への加工体験	119		45.1%
6. その他(自由意見記述欄あり)	36		13.6%
総計	557		-

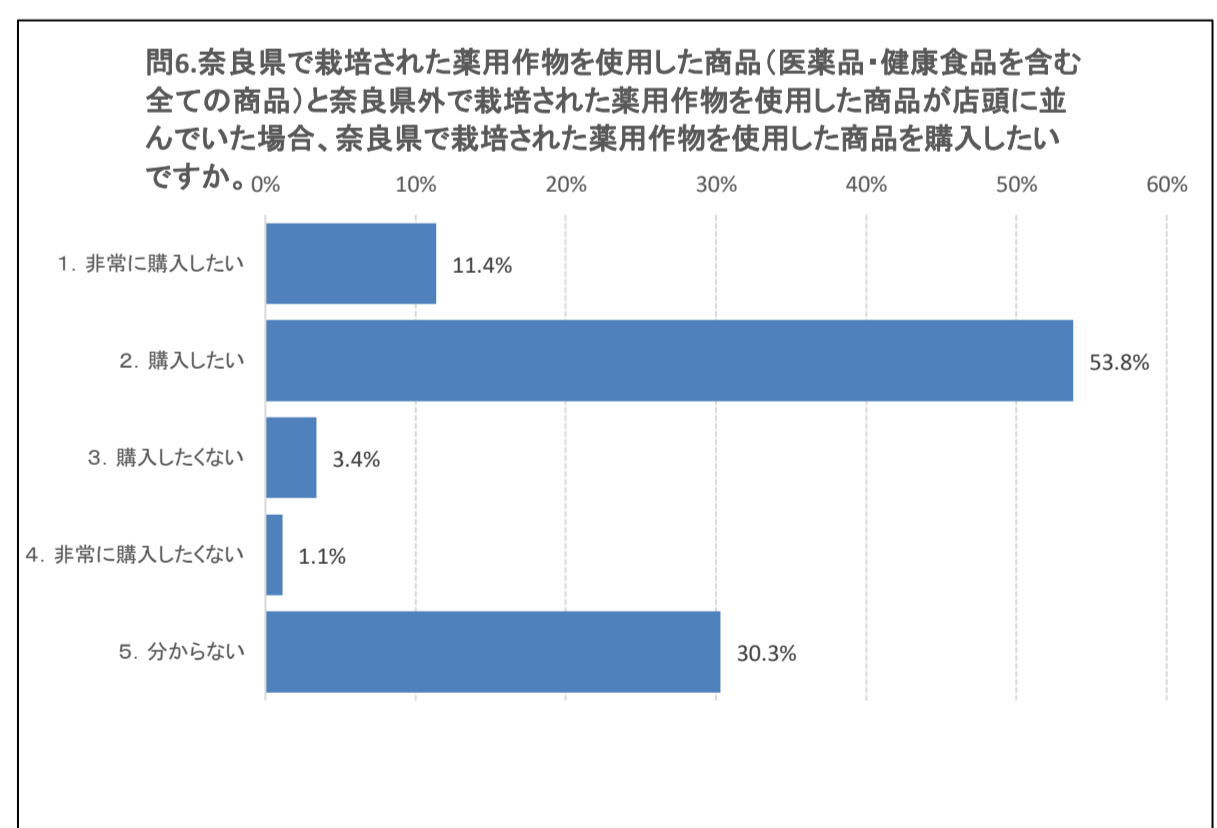
その他(自由意見記述欄) 一部抜粋
オンライン勉強会
まず、小さい頃から「奈良県の学習」として、幼稚園や小学校などでわかりやすい講演会などをしての方が良いと思う。「唐招提寺」の開祖 鑑真が薬など、今身近に当たり前にあるいろんなものを持ち込んでくれた歴史などをもっと、奈良県民だけでなく、全国的にもアピールするべきだと思っております。
奈良テレビ放送の番組やPRでもっと身近に紹介されてはどうか？ コープなどでのワークショップも良いと思います。漢方と健康との関係性などの知識の共有があれば良いと思います。



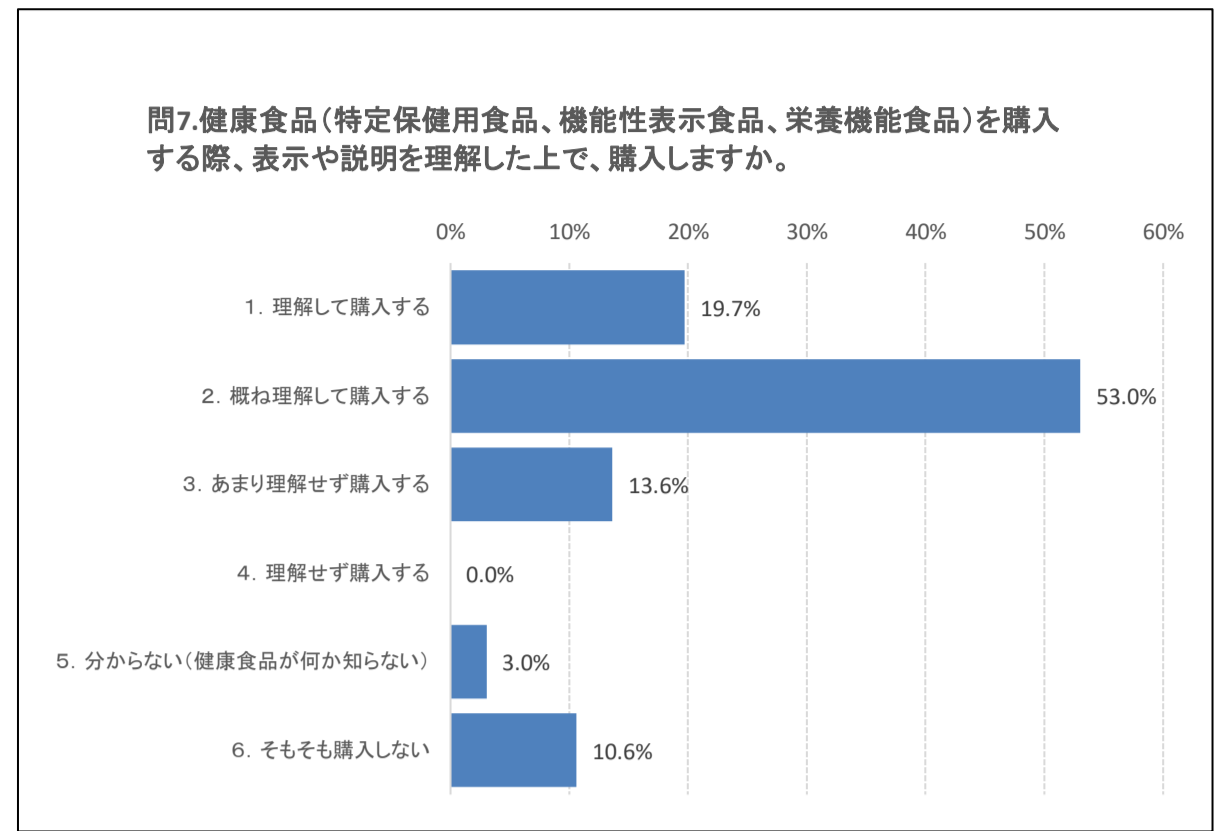
問5.生薬や薬用作物を使った商品(食品や化粧品等)が販売されていることを知っていますか。※生薬とは、薬用作物を加工してできた薬です。	回答数	回答対象者	比率
1. 知っている	102	264	38.6%
2. 知っているがさらに深く知りたい	61		23.1%
3. 知らないので知りたい	87		33.0%
4. 知らないし興味もない	14		5.3%
総計	264		100.0%



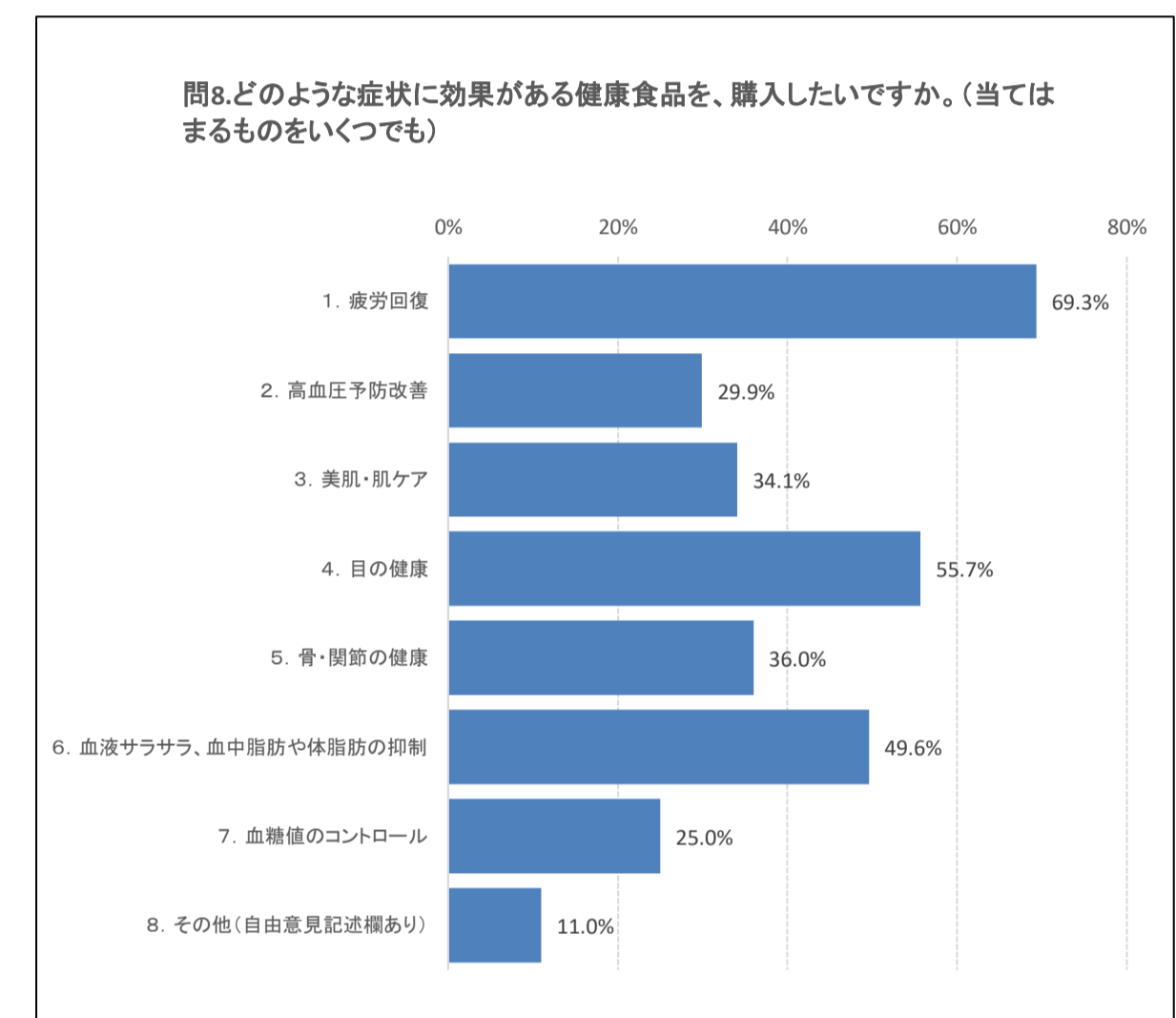
問6.奈良県で栽培された薬用作物を使用した商品(医薬品・健康食品を含む全ての商品)と奈良県外で栽培された薬用作物を使用した商品が店頭で並んでいた場合、奈良県で栽培された薬用作物を使用した商品を購入したいですか。	回答数	回答対象者	比率
1. 非常に購入したい	30	264	11.4%
2. 購入したい	142		53.8%
3. 購入したくない	9		3.4%
4. 非常に購入したくない	3		1.1%
5. 分からない	80		30.3%
総計	264		100.0%



問7.健康食品(特定保健用食品、機能性表示食品、栄養機能食品)を購入する際、表示や説明を理解した上で、購入しますか。	回答数	回答対象者	比率
1. 理解して購入する	52	264	19.7%
2. 概ね理解して購入する	140		53.0%
3. あまり理解せず購入する	36		13.6%
4. 理解せず購入する	0		0.0%
5. 分からない(健康食品が何か知らない)	8		3.0%
6. そもそも購入しない	28		10.6%
総計	264		100.0%

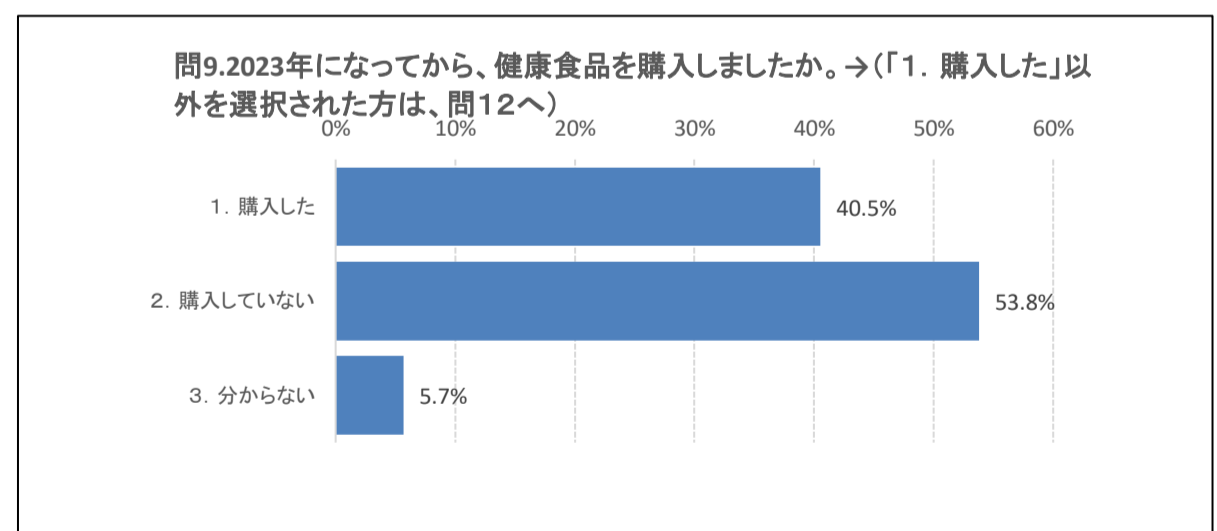


問8.どのような症状に効果がある健康食品を、購入したいですか。(当てはまるものをいくつでも)	回答数	回答対象者	比率
1. 疲労回復	183	264	69.3%
2. 高血圧予防改善	79		29.9%
3. 美肌・肌ケア	90		34.1%
4. 目の健康	147		55.7%
5. 骨・関節の健康	95		36.0%
6. 血液サラサラ、血中脂肪や体脂肪の抑制	131		49.6%
7. 血糖値のコントロール	66		25.0%
8. その他(自由意見記述欄あり)	29		11.0%
総計	820		-



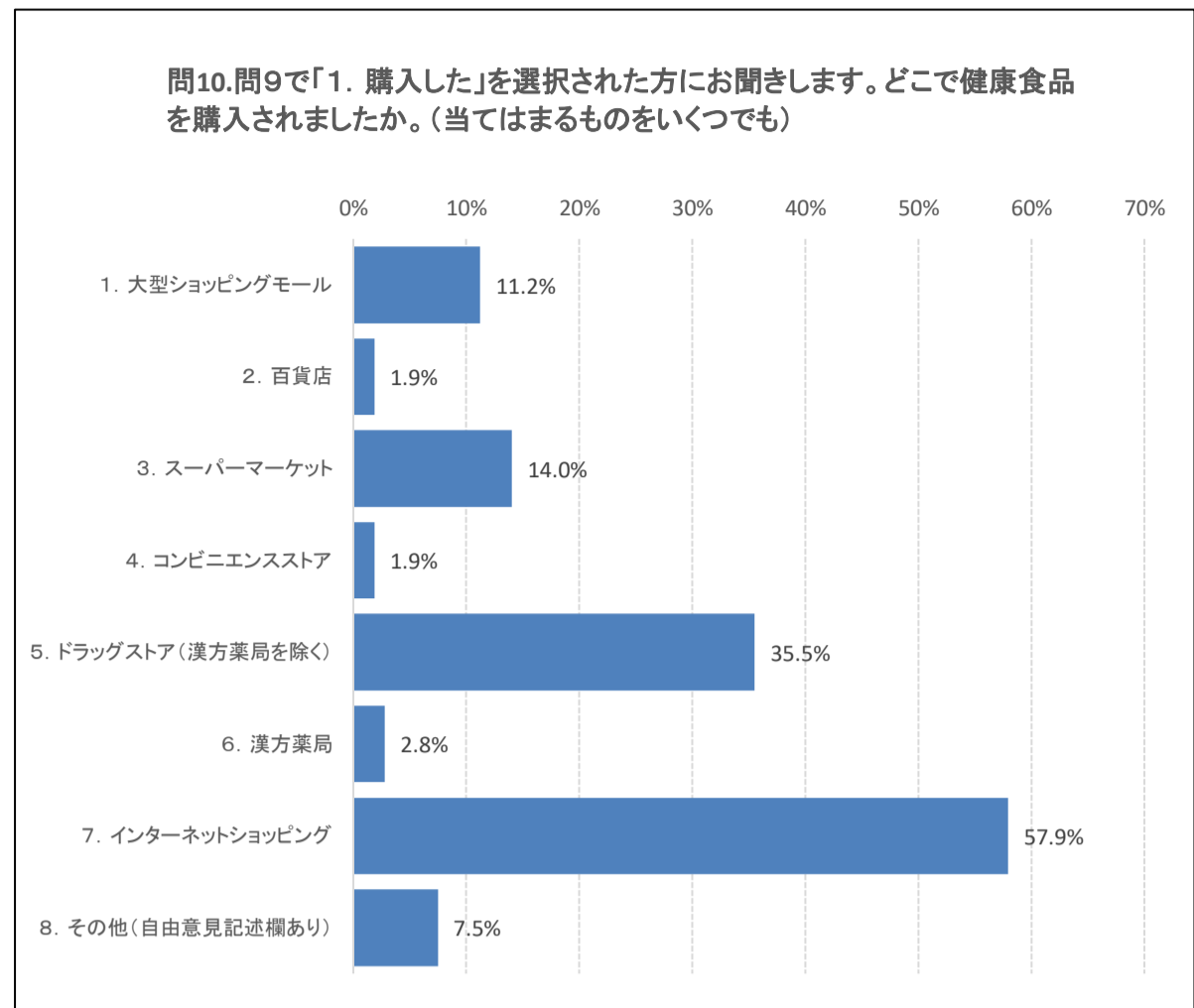
その他(自由意見記述欄) 一部抜粋
夜間頻尿などの慢性疾患
自律神経を整えるもの
健康維持、長生きするための心構え、おとろえない体作りなど

問9.2023年になってから、健康食品を購入しましたか。→(「1. 購入した」以外を選択された方は、問12へ)	回答数	回答対象者	比率
1. 購入した	107	264	40.5%
2. 購入していない	142		53.8%
3. 分からない	15		5.7%
総計	264		100.0%

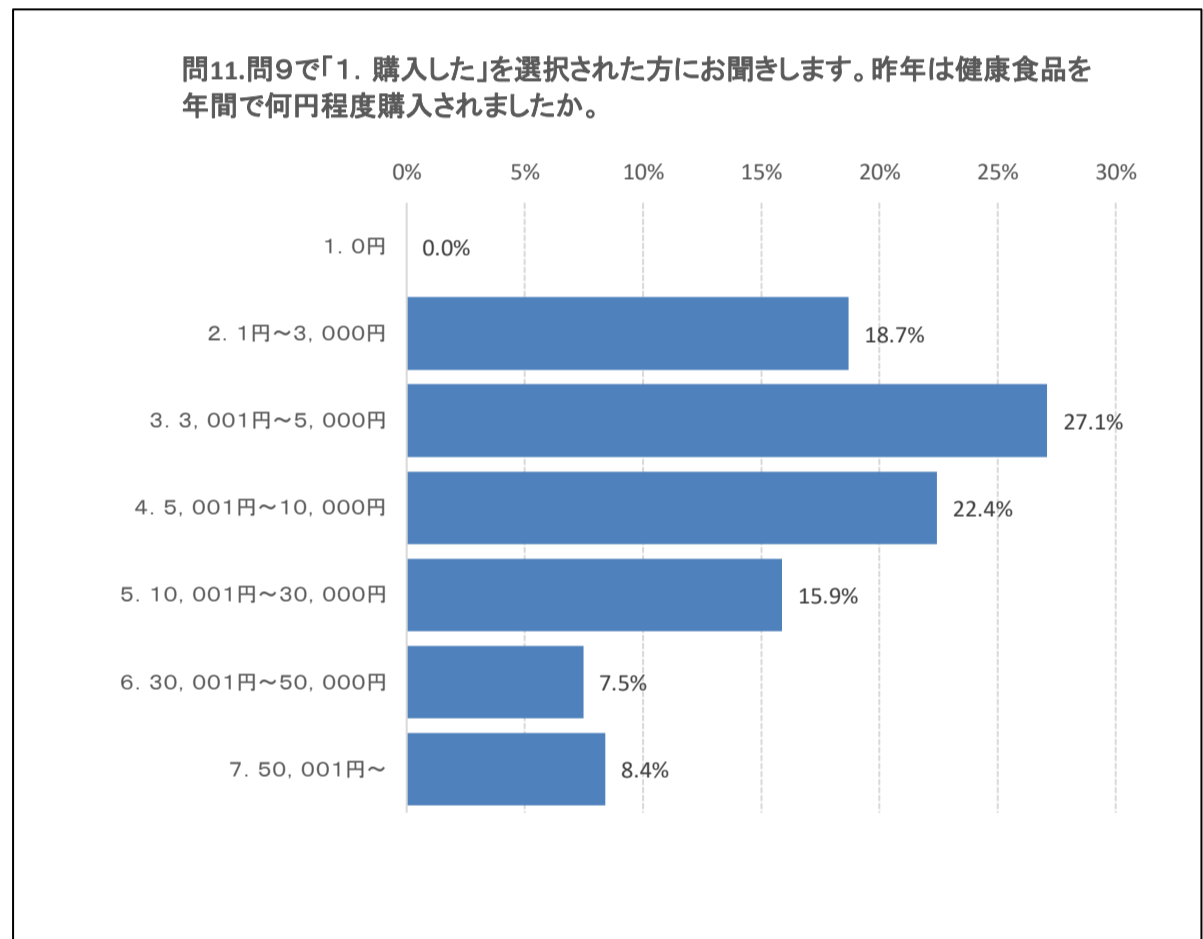


問10.問9で「1. 購入した」を選択された方にお聞きします。どこで健康食品を購入されましたか。(当てはまるものをいくつかでも)	回答数	回答対象者	比率
1. 大型ショッピングモール	12	107	11.2%
2. 百貨店	2		1.9%
3. スーパーマーケット	15		14.0%
4. コンビニエンスストア	2		1.9%
5. ドラッグストア(漢方薬局を除く)	38		35.5%
6. 漢方薬局	3		2.8%
7. インターネットショッピング	62		57.9%
8. その他(自由意見記述欄あり)	8		7.5%
総計	142		-

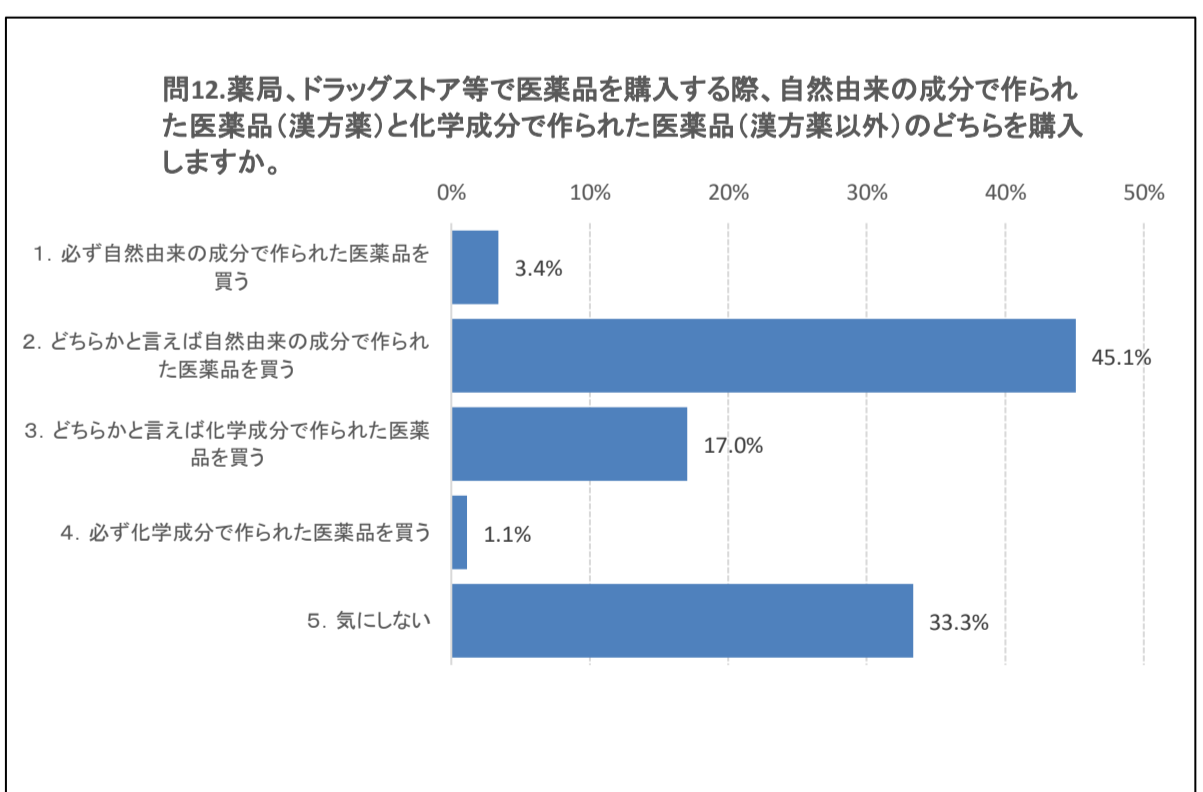
その他(自由意見記述欄) 一部抜粋
自然食品店
メーカーなどの通販
病院



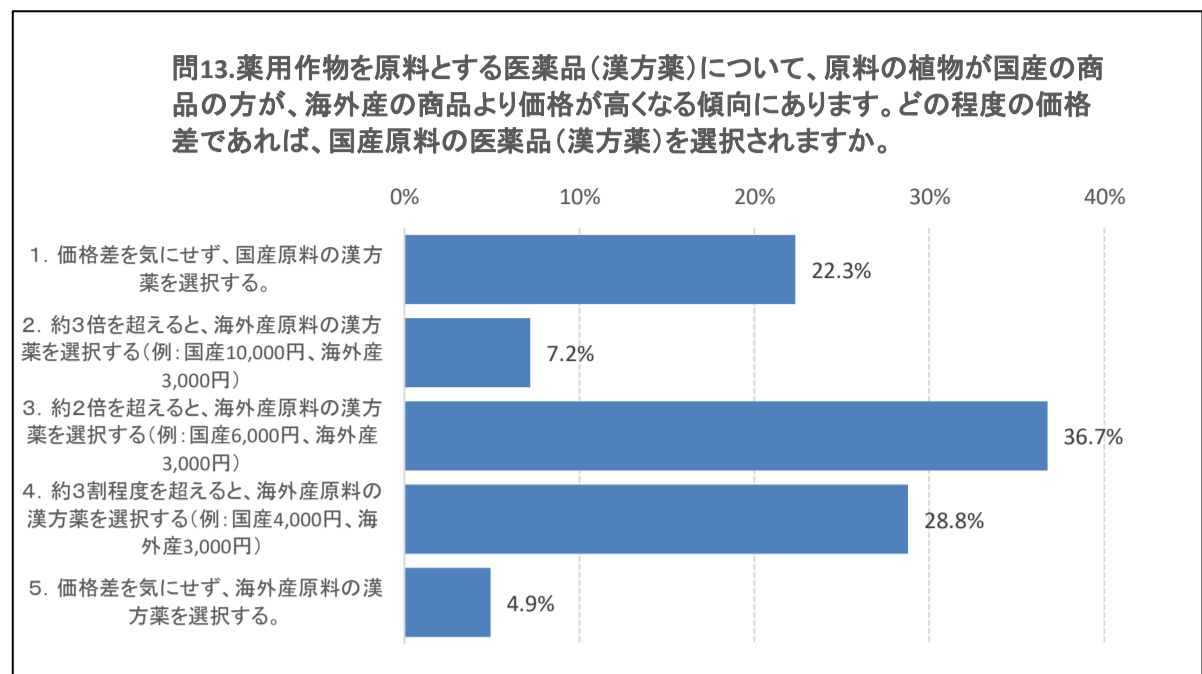
問11.問9で「1. 購入した」を選択された方にお聞きします。昨年は健康食品を年間で何円程度購入されましたか。	回答数	回答対象者	比率
1. 0円	0	107	0.0%
2. 1円～3,000円	20		18.7%
3. 3,001円～5,000円	29		27.1%
4. 5,001円～10,000円	24		22.4%
5. 10,001円～30,000円	17		15.9%
6. 30,001円～50,000円	8		7.5%
7. 50,001円～	9		8.4%
総計	107		100.0%



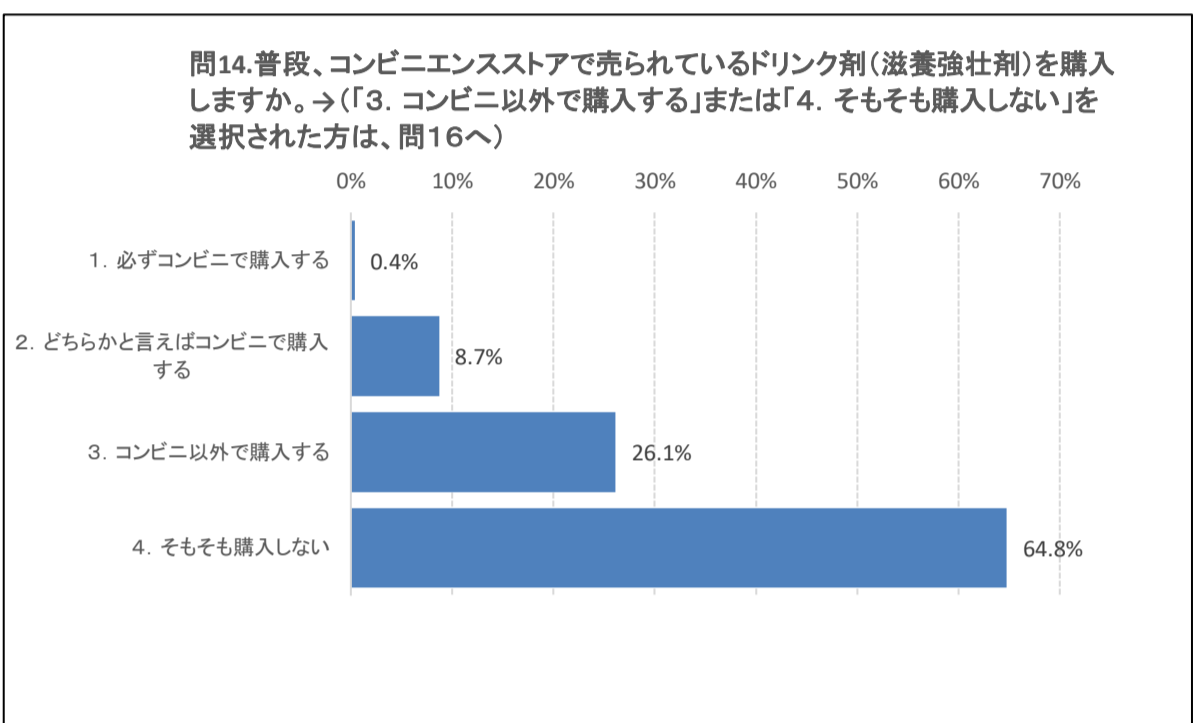
問12.薬局、ドラッグストア等で医薬品を購入する際、自然由来の成分で作られた医薬品(漢方薬)と化学成分で作られた医薬品(漢方薬以外)のどちらを購入しますか。	回答数	回答対象者	比率
1. 必ず自然由来の成分で作られた医薬品を買う	9	264	3.4%
2. どちらかと言えば自然由来の成分で作られた医薬品を買う	119		45.1%
3. どちらかと言えば化学成分で作られた医薬品を買う	45		17.0%
4. 必ず化学成分で作られた医薬品を買う	3		1.1%
5. 気にしない	88		33.3%
総計	264		100.0%



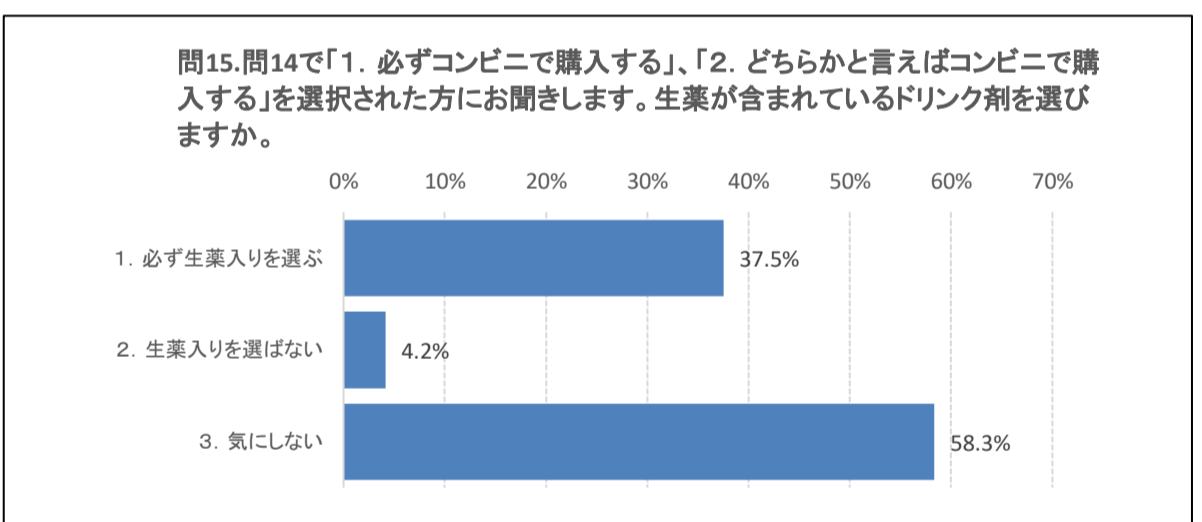
問13.薬用作物を原料とする医薬品(漢方薬)について、原料の植物が国産の商品の方が、海外産の商品より価格が高くなる傾向にあります。どの程度の価格差であれば、国産原料の医薬品(漢方薬)を選択されますか。	回答数	回答対象者	比率
1. 価格差を気にせず、国産原料の漢方薬を選択する。	59	264	22.3%
2. 約3倍を超えると、海外産原料の漢方薬を選択する(例:国産10,000円、海外産3,000円)	19		7.2%
3. 約2倍を超えると、海外産原料の漢方薬を選択する(例:国産6,000円、海外産3,000円)	97		36.7%
4. 約3割程度を超えると、海外産原料の漢方薬を選択する(例:国産4,000円、海外産3,000円)	76		28.8%
5. 価格差を気にせず、海外産原料の漢方薬を選択する。	13		4.9%
総計	264		100.0%



問14.普段、コンビニエンスストアで売られているドリンク剤(滋養強壮剤)を購入しますか。→(「3. コンビニ以外で購入する」または「4. そもそも購入しない」を選択された方は、問16へ)	回答数	回答対象者	比率
1. 必ずコンビニで購入する	1	264	0.4%
2. どちらかと言えばコンビニで購入する	23		8.7%
3. コンビニ以外で購入する	69		26.1%
4. そもそも購入しない	171		64.8%
総計	264		100.0%



問15.問14で「1. 必ずコンビニで購入する」、「2. どちらかと言えばコンビニで購入する」を選択された方にお聞きします。生薬が含まれているドリンク剤を選びますか。	回答数	回答対象者	比率
1. 必ず生薬入りを選ぶ	9	24	37.5%
2. 生薬入りを選ばない	1		4.2%
3. 気にしない	14		58.3%
総計	24		100.0%



問16.どのような商品に薬用作物が使用されていれば購入したいですか。	回答数	回答対象者	比率
(回答者)	104	264	39.4%
総計	104		39.4%

(任意回答) 一部抜粋
百貨店やスーパーのお惣菜やパンなどの美味しく調理されていてすぐに食べれるものだと、気軽に生活に取り入れやすいので購入したいです。
冷凍食品 菓子類
お茶やコーヒーなどの飲み物