

令和5年度「県民Webアンケート」 第3回 自転車の安全利用に関する調査

○実施期間 2023/8/9～2023/8/15

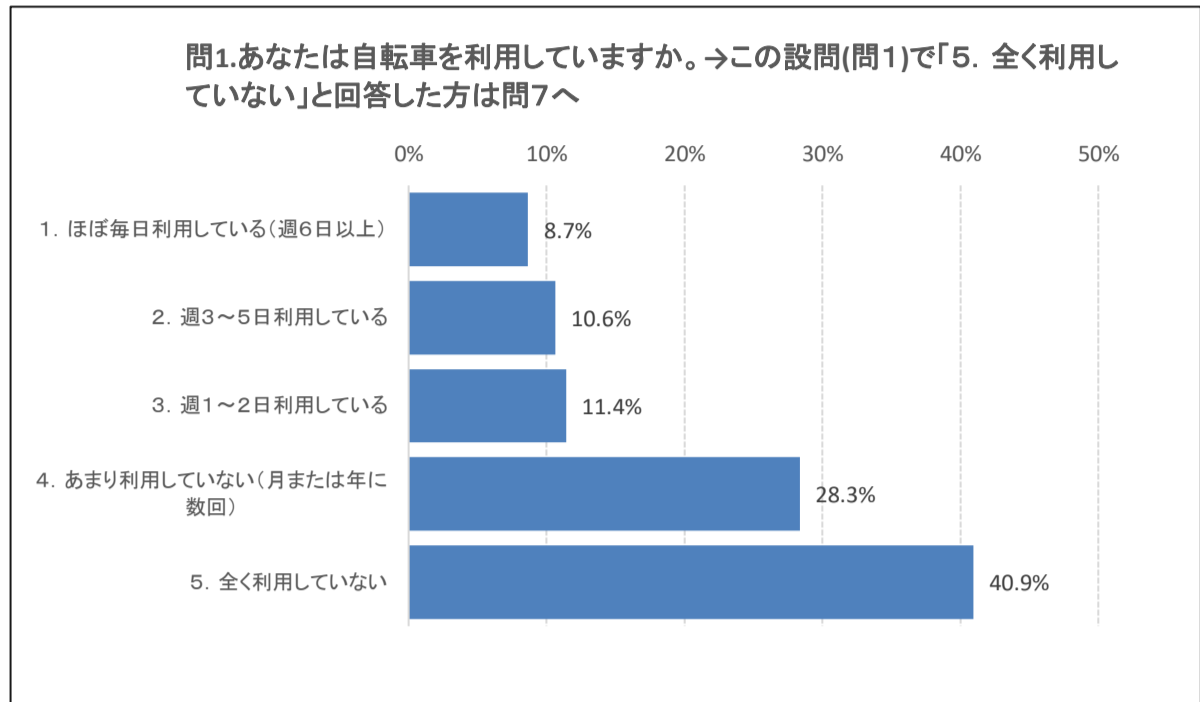
○アンケート会員数 294名 回収率 254件 (86.4%)

○自転車は子供から高齢者まで幅広い世代が利用でき、環境にも優しい乗り物です。

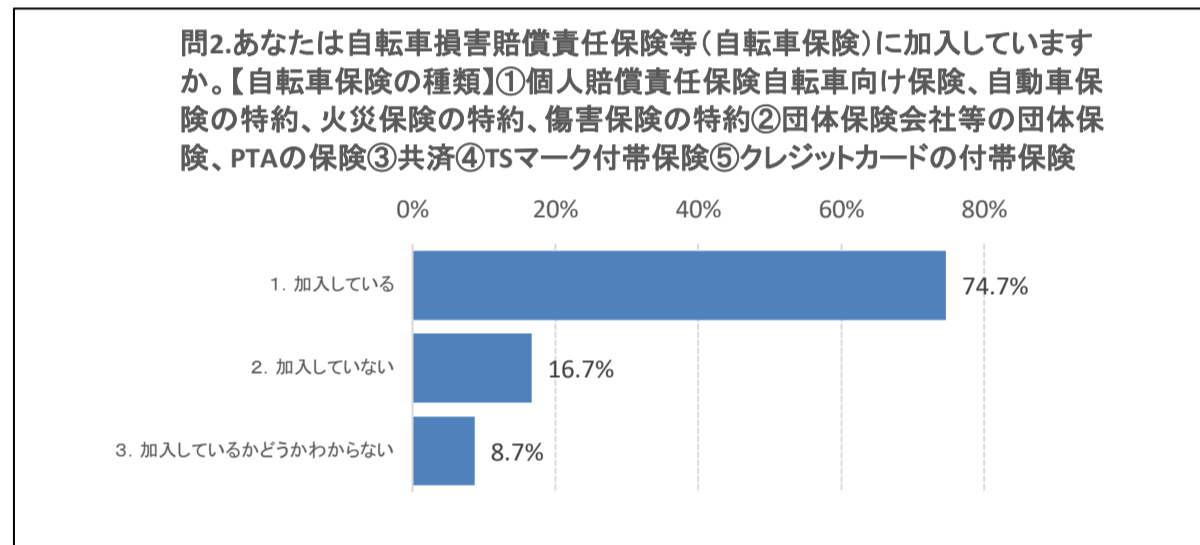
しかし、自転車は車両の仲間であり、正しく利用しないと事故を起こす危険な乗り物になってしまいます。奈良県内では年々交通事故は減少しているものの、自転車が関係する交通事故については横ばい状態です。

このことから、自転車の安全利用に関する調査を実施し、県民の皆様のご意見をお伺いしたいと思います。

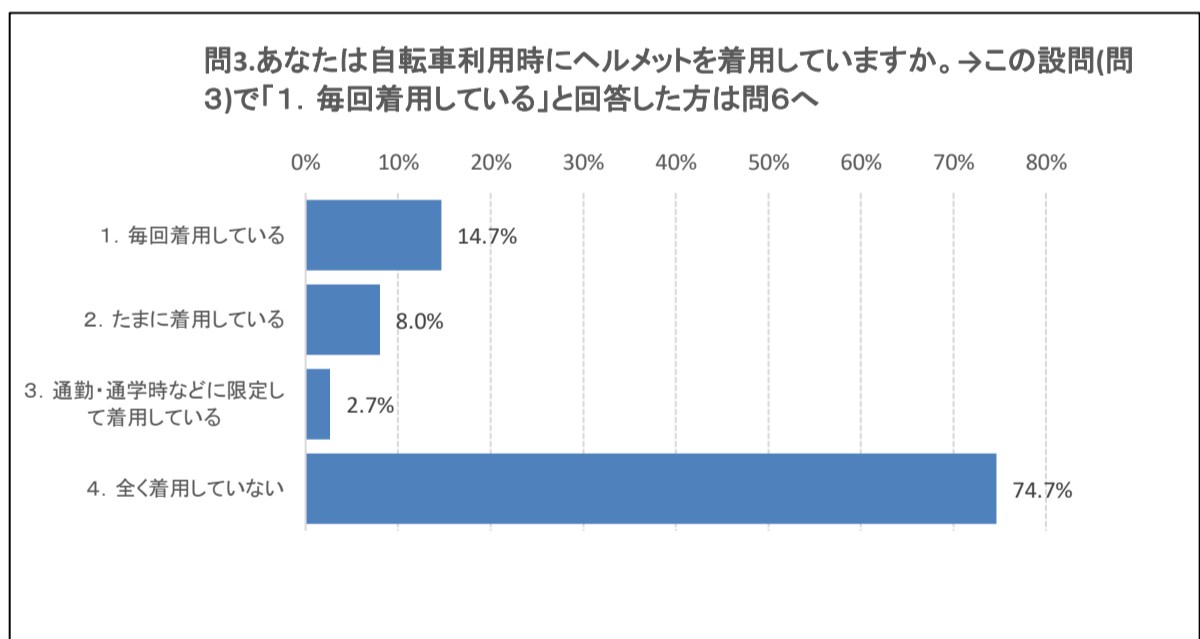
問1.あなたは自転車を利用していますか。→この設問(問1)で「5. 全く利用していない」と回答した方は問7へ	回答数	回答対象者	比率
1. ほぼ毎日利用している(週6日以上)	22	254	8.7%
2. 週3～5日利用している	27		10.6%
3. 週1～2日利用している	29		11.4%
4. あまり利用していない(月または年に数回)	72		28.3%
5. 全く利用していない	104		40.9%
総計	254		100.0%



問2.あなたは自転車損害賠償責任保険等(自転車保険)に加入していますか。【自転車保険の種類】①個人賠償責任保険自転車向け保険、自動車保険の特約、火災保険の特約、傷害保険の特約②団体保険会社等の団体保険、PTAの保険③共済④TSマーク付帯保険⑤クレジットカードの付帯保険	回答数	回答対象者	比率
1. 加入している	112	150	74.7%
2. 加入していない	25		16.7%
3. 加入しているかどうかわからない	13		8.7%
総計	150		100.0%

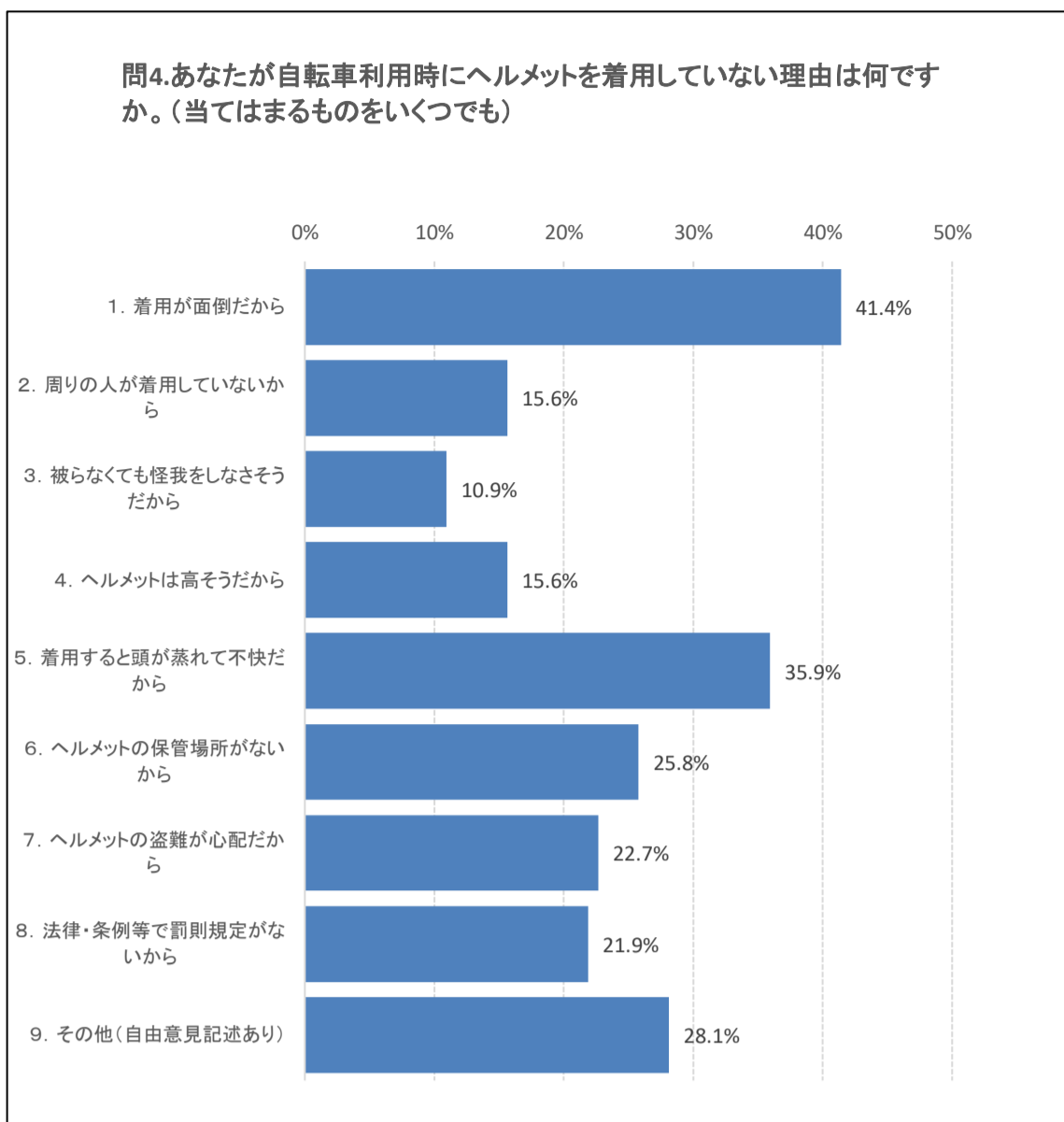


問3.あなたは自転車利用時にヘルメットを着用していますか。→この設問(問3)で「1. 毎回着用している」と回答した方は問6へ	回答数	回答対象者	比率
1. 毎回着用している	22	150	14.7%
2. たまに着用している	12		8.0%
3. 通勤・通学時などに限定して着用している	4		2.7%
4. 全く着用していない	112		74.7%
総計	150		100.0%

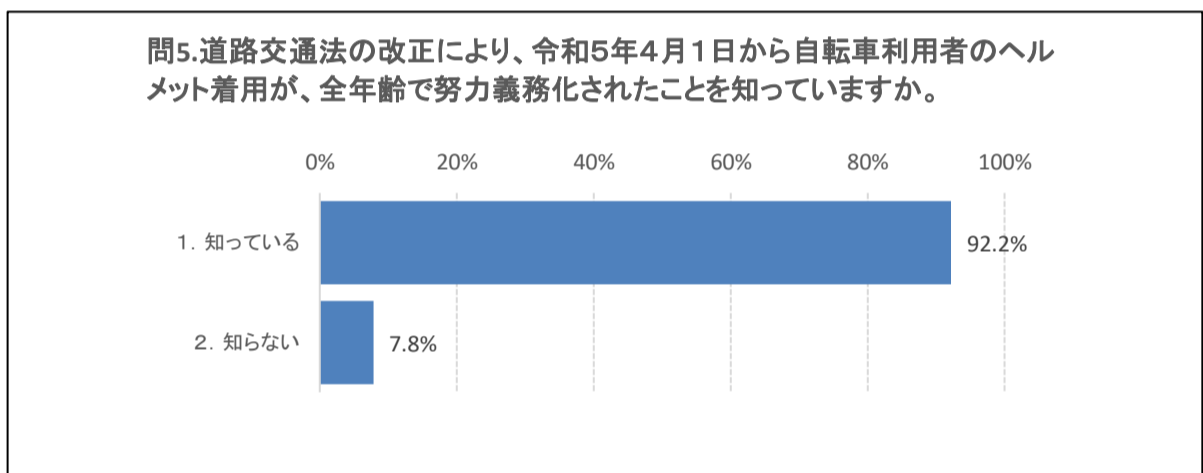


問4.あなたが自転車利用時にヘルメットを着用していない理由は何ですか。(当てはまるものをいくつかでも)	回答数	回答対象者	比率
1. 着用が面倒だから	53	128	41.4%
2. 周りの人が着用していないから	20		15.6%
3. 被らなくても怪我をしなさそうだから	14		10.9%
4. ヘルメットは高そうだから	20		15.6%
5. 着用すると頭が蒸れて不快だから	46		35.9%
6. ヘルメットの保管場所がないから	33		25.8%
7. ヘルメットの盗難が心配だから	29		22.7%
8. 法律・条例等で罰則規定がないから	28		21.9%
9. その他(自由意見記述あり)	36		28.1%
総計	128		-

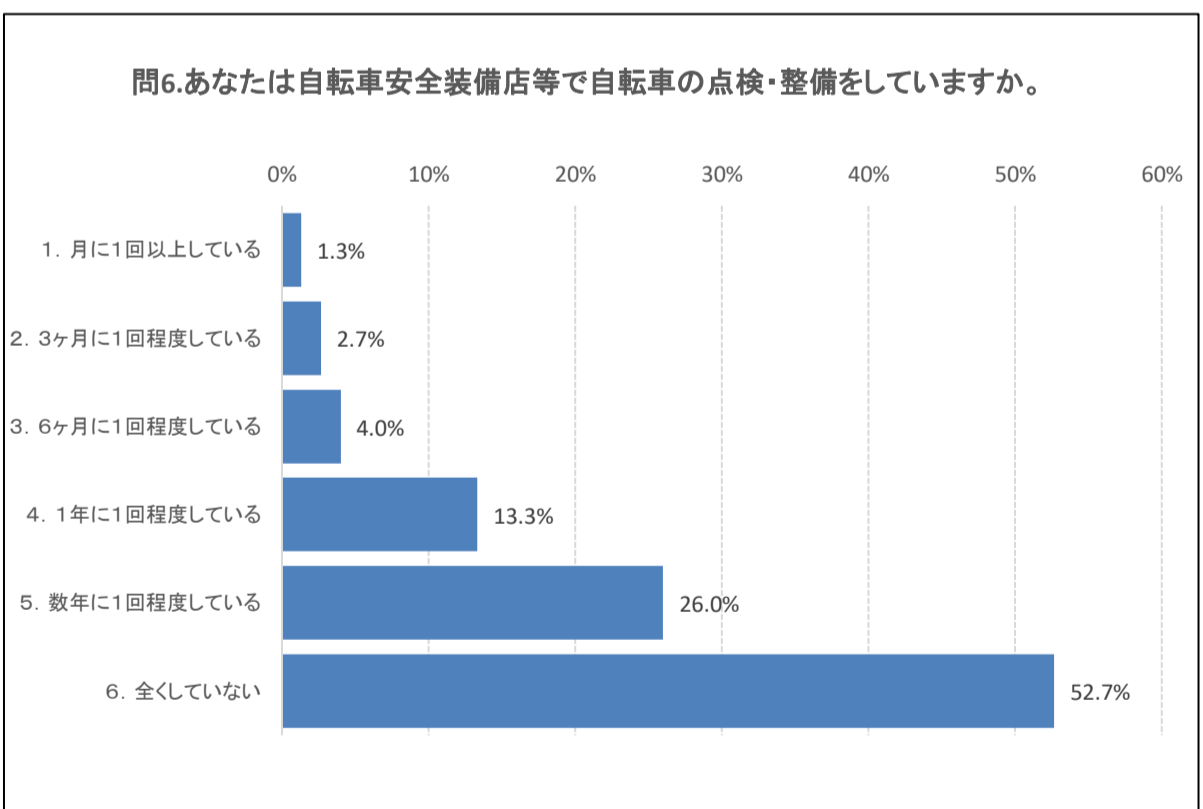
その他(自由意見記述欄) 一部抜粋
暑いし、ヘアスタイルが乱れるから



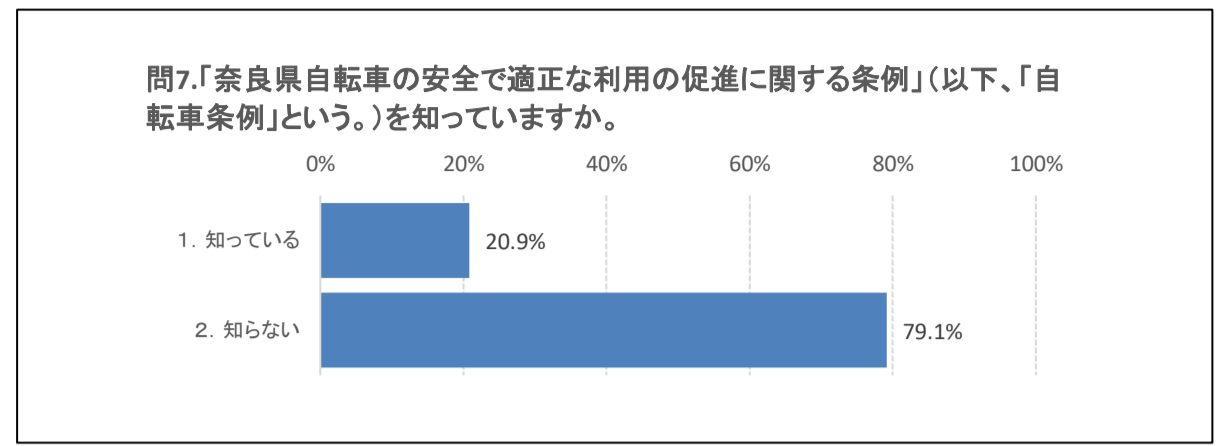
問5.道路交通法の改正により、令和5年4月1日から自転車利用者のヘルメット着用が、全年齢で努力義務化されたことを知っていますか。	回答数	回答対象者	比率
1. 知っている	118	128	92.2%
2. 知らない	10		7.8%
総計	128		100.0%



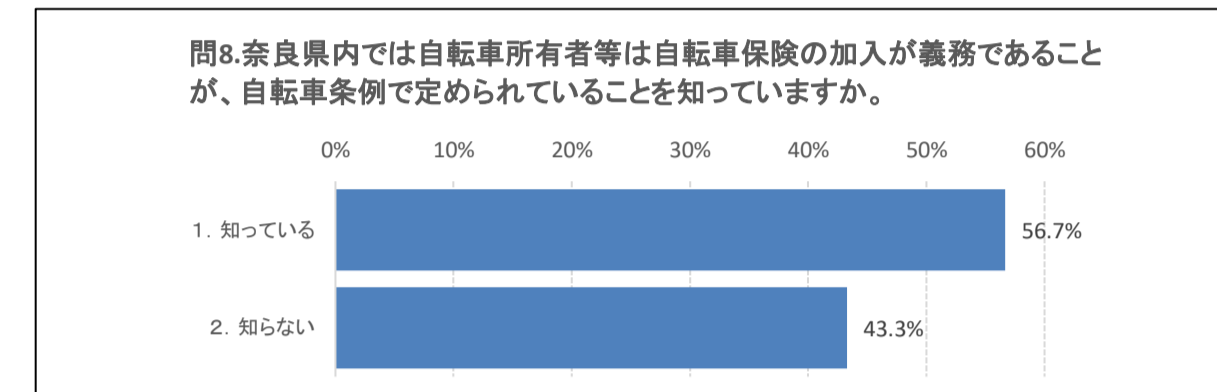
問6.あなたは自転車安全装備店等で自転車の点検・整備をしていますか。	回答数	回答対象者	比率
1. 月に1回以上している	2	150	1.3%
2. 3ヶ月に1回程度している	4		2.7%
3. 6ヶ月に1回程度している	6		4.0%
4. 1年に1回程度している	20		13.3%
5. 数年に1回程度している	39		26.0%
6. 全くしていない	79		52.7%
総計	150		100.0%



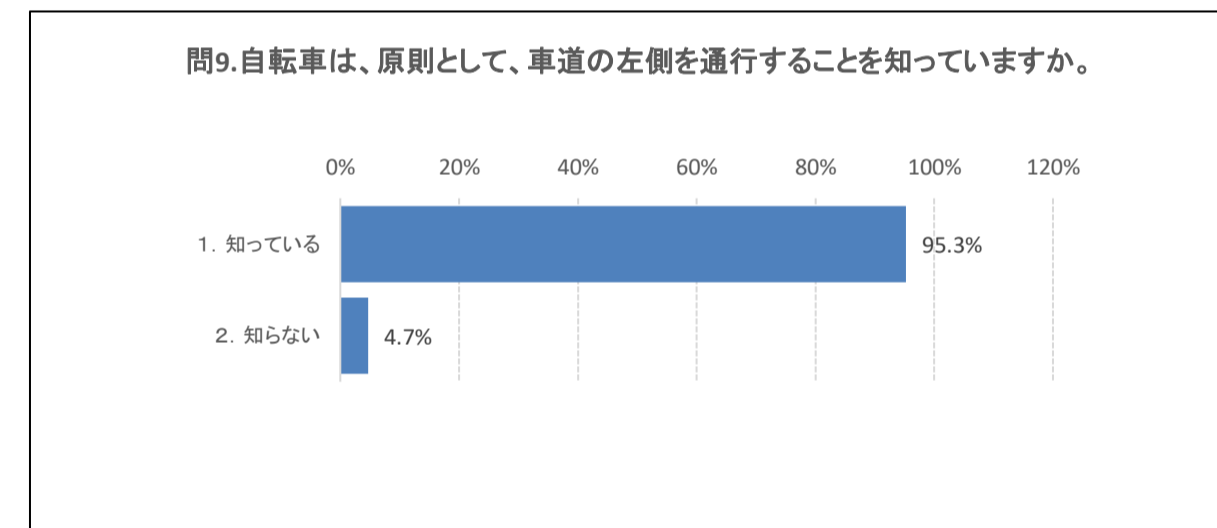
問7.「奈良県自転車の安全で適正な利用の促進に関する条例」(以下、「自転車条例」という。)を知っていますか。	回答数	回答対象者	比率
1. 知っている	53	254	20.9%
2. 知らない	201		79.1%
総計	254		100.0%



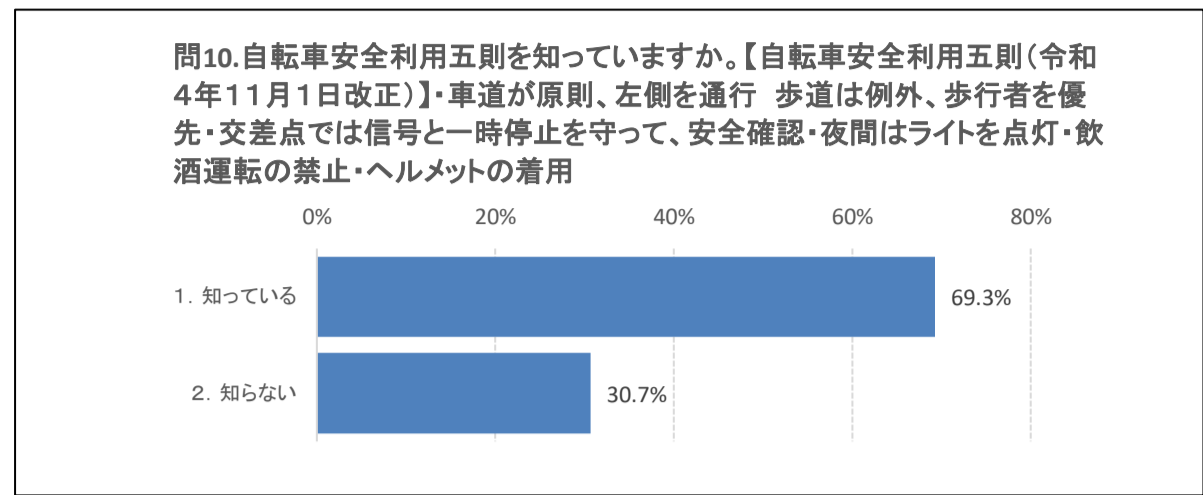
問8.奈良県内では自転車所有者等は自転車保険の加入が義務であることが、自転車条例で定められていることを知っていますか。	回答数	回答対象者	比率
1. 知っている	144	254	56.7%
2. 知らない	110		43.3%
総計	254		100.0%



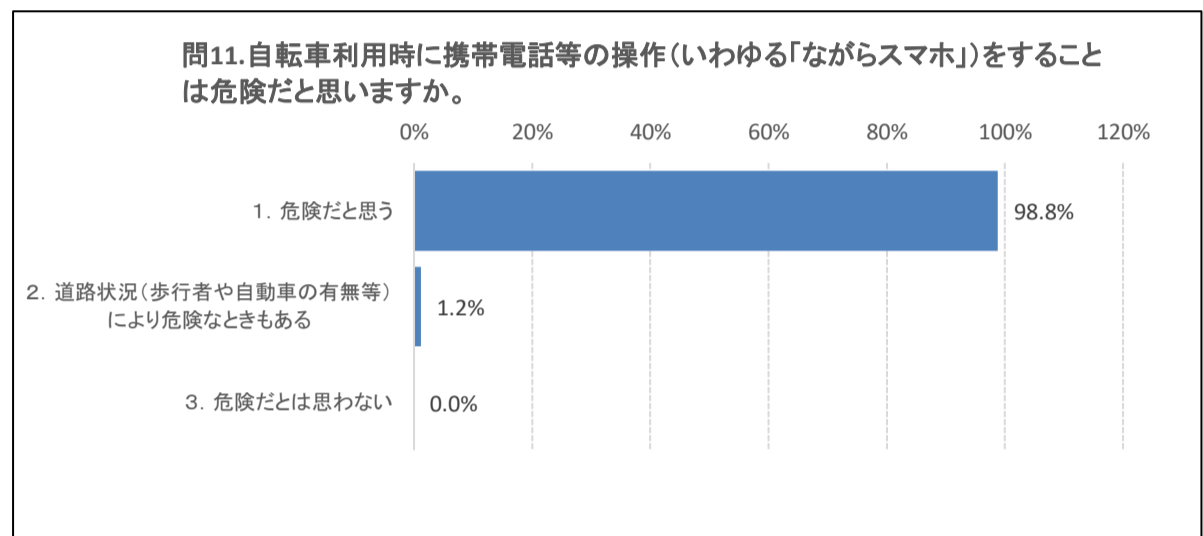
問9.自転車は、原則として、車道の左側を通行することを知っていますか。	回答数	回答対象者	比率
1. 知っている	242	254	95.3%
2. 知らない	12		4.7%
総計	254		100.0%



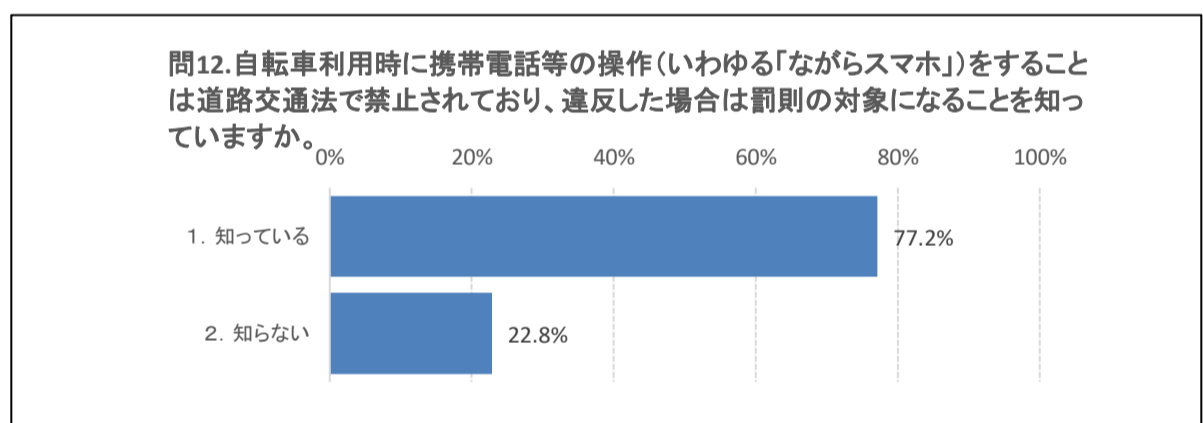
問10.自転車安全利用五則を知っていますか。【自転車安全利用五則(令和4年11月1日改正)】・車道が原則、左側を通行 歩道は例外、歩行者を優先・交差点では信号と一時停止を守って、安全確認・夜間はライトを点灯・飲酒運転の禁止・ヘルメットの着用	回答数	回答対象者	比率
1. 知っている	176	254	69.3%
2. 知らない	78		30.7%
総計	254		100.0%



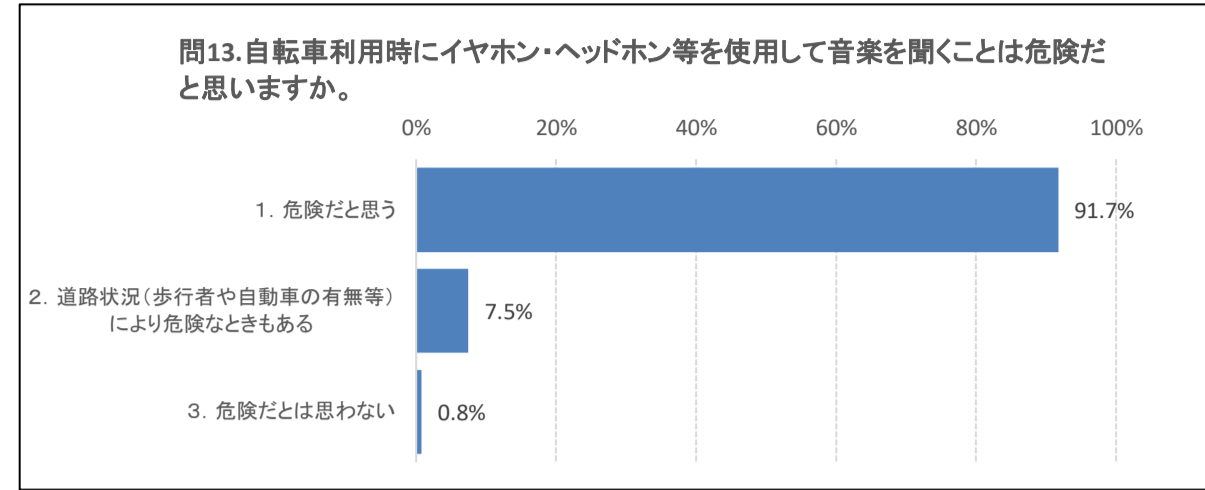
問11.自転車利用時に携帯電話等の操作(いわゆる「ながらスマホ」)をすることは危険だと思いますか。	回答数	回答対象者	比率
1. 危険だと思う	251	254	98.8%
2. 道路状況(歩行者や自動車の有無等)により危険なときもある	3		1.2%
3. 危険だとは思わない	0		0.0%
総計	254		100.0%



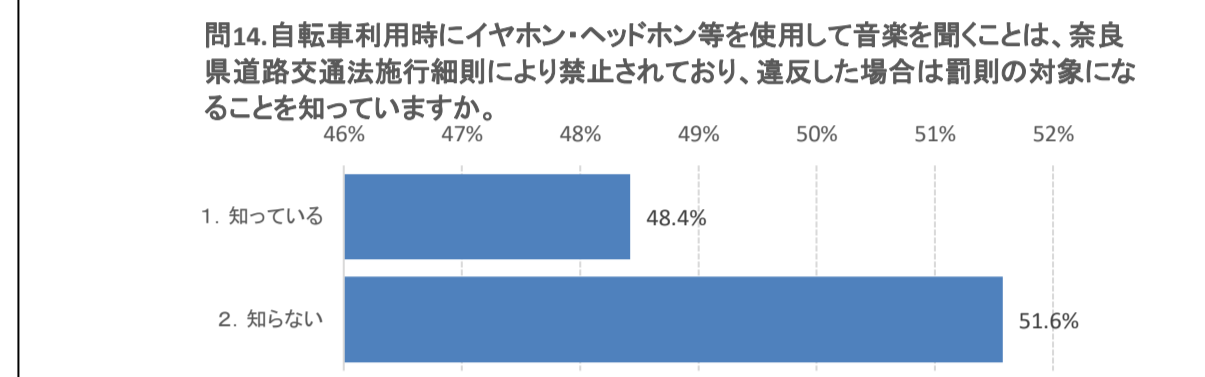
問12.自転車利用時に携帯電話等の操作(いわゆる「ながらスマホ」)をすることは道路交通法で禁止されており、違反した場合は罰則の対象になることを知っていますか。	回答数	回答対象者	比率
1. 知っている	196	254	77.2%
2. 知らない	58		22.8%
総計	254		100.0%



問13.自転車利用時にイヤホン・ヘッドホン等を使用して音楽を聞くことは危険だと思いますか。	回答数	回答対象者	比率
1. 危険だと思う	233	254	91.7%
2. 道路状況(歩行者や自動車の有無等)により危険なときもある	19		7.5%
3. 危険だとは思わない	2		0.8%
総計	254		100.0%



問14.自転車利用時にイヤホン・ヘッドホン等を使用して音楽を聞くことは、奈良県道路交通法施行細則により禁止されており、違反した場合は罰則の対象になることを知っていますか。	回答数	回答対象者	比率
1. 知っている	123	254	48.4%
2. 知らない	131		51.6%
総計	254		100.0%



問15.奈良県の自転車安全利用(全般)についてご意見があれば、ご記入ください。	回答数	回答対象者	比率
(回答者)	115	254	45.3%
総計	115		45.3%

その他(自由意見記述欄) 一部抜粋

夕方や夜間にライトを付けずに走行している自転車が多い。
ながらスマホもたまに見かける。

奈良県では自転車条例があるという事を知りませんでした。今後は条例を守りたいと思いました。