

①調査概要

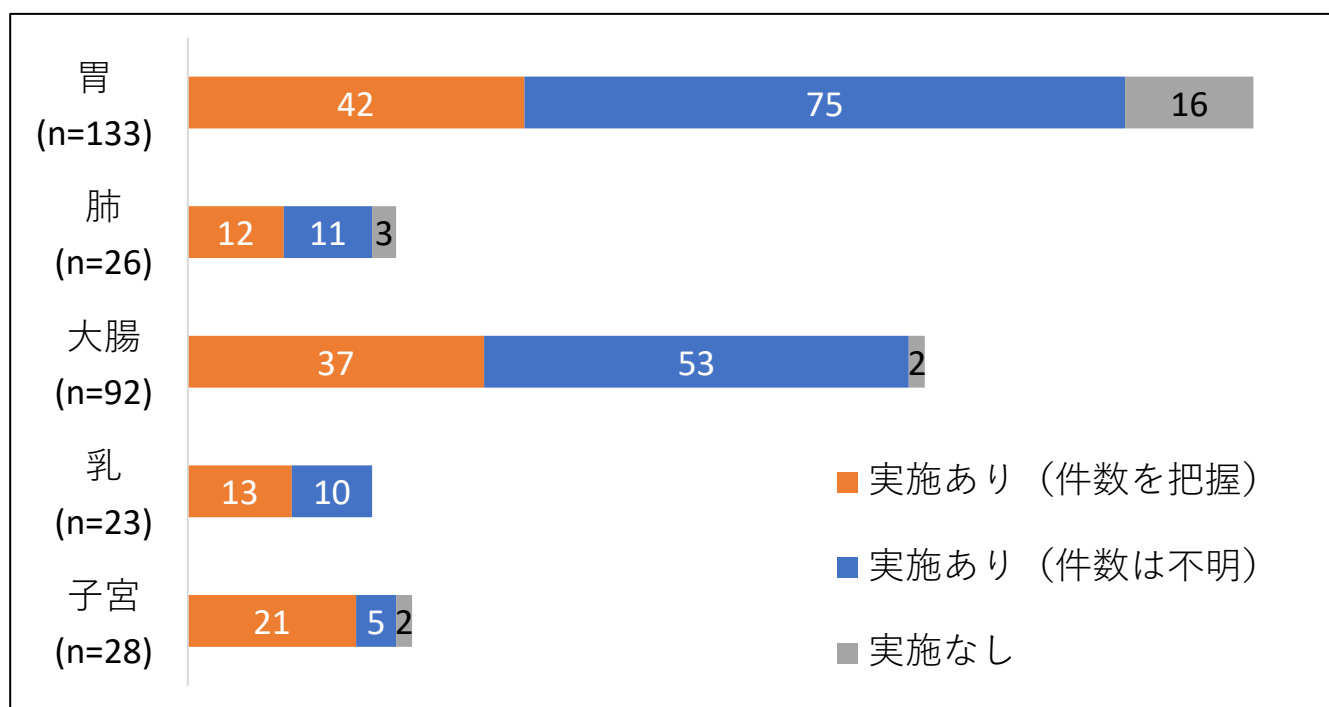
○調査基準日：令和5年4月1日

	胃	肺	大腸	乳	子宮
調査対象数	144	31	97	26	29
回収数 (回収率)	142 (98.6%)	31 (100%)	96 (99.0%)	26 (100%)	29 (100%)

②登録の継続について

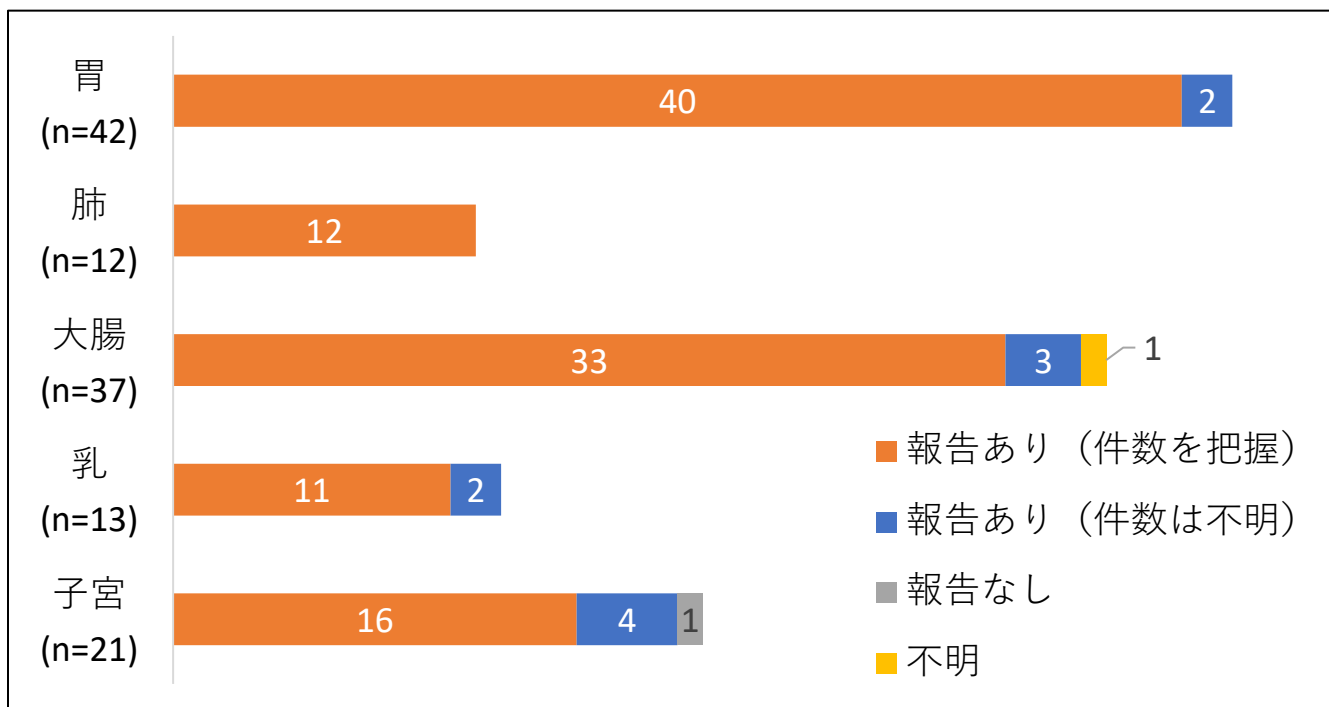
	胃	肺	大腸	乳	子宮
希望する	133	26	92	23	28
希望しない	9	5	4	3	1

③精密検査の実施について

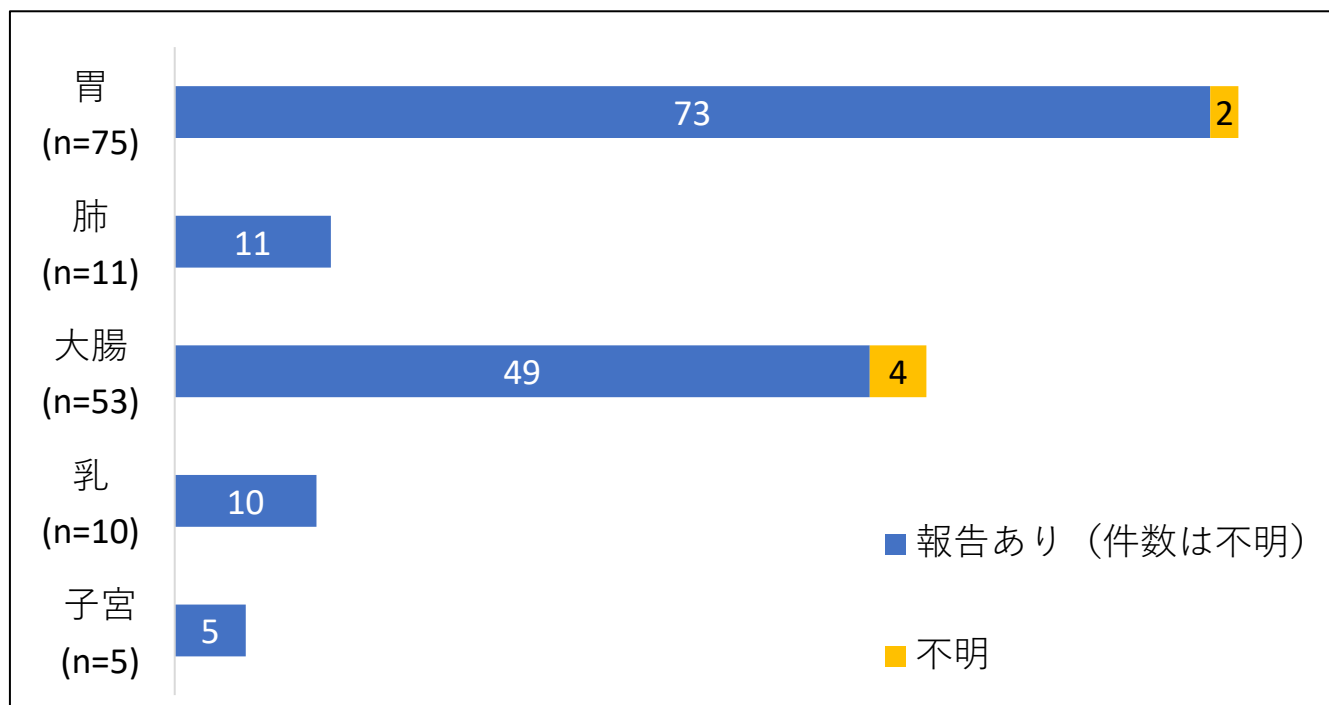


④精密検査結果の一次検診機関への報告について

◆③で「実施あり（件数を把握）」の医療機関



◆③で「実施あり（件数は不明）」の医療機関








⑤市町村がん検診精密検査依頼書兼結果通知書の記入時に
文書料を徴収している医療機関

胃	6機関	A、B、C、D、E、F
肺	0機関	
大腸	2機関	B、G
乳	1機関	H
子宮	1機関	I

⑥市町村がん検診精密検査依頼書兼結果通知書を持参して
受診された場合に、選定療養費を徴収している医療機関

 0 機関

⑦精密検査医療機関数

	調査前		調査後 (見込み)
胃	144機関		<u>133</u> 機関 (-11)
肺	31機関		<u>26</u> 機関 (-5)
大腸	97機関		<u>92</u> 機関 (-5)
乳	26機関		<u>23</u> 機関 (-3)
子宮	29機関		<u>28</u> 機関 (-1)