

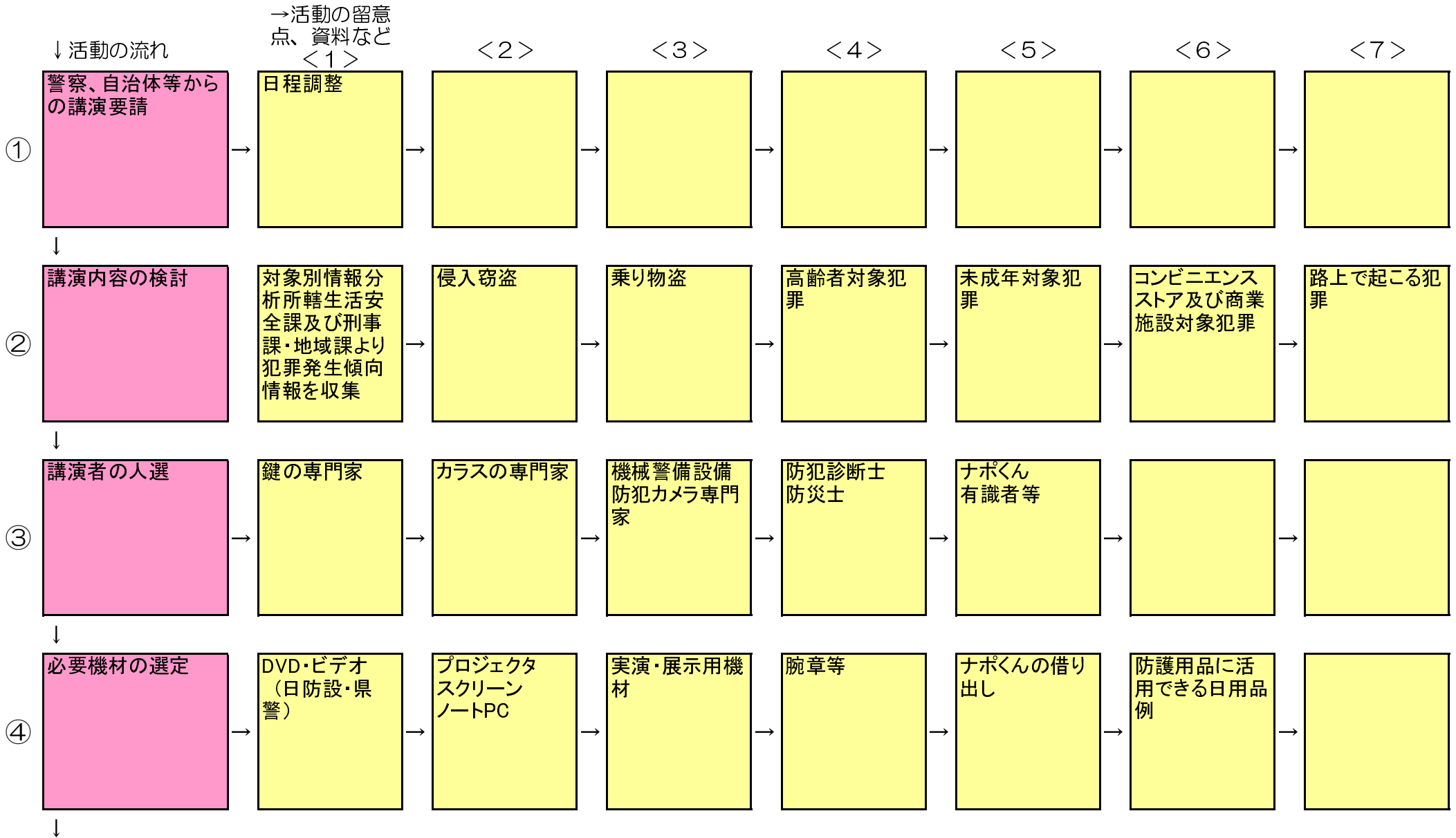
活動指導案


実践団体名 奈良県防犯設備士協会

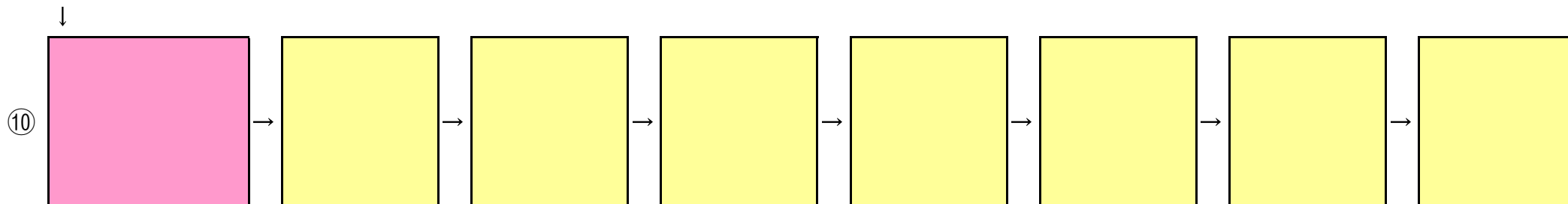
■基礎データ

- | | |
|---------------------------|--|
| ① タイトル | 防犯教室の開催 |
| ② 活動の概要 | 自治体や警察の要請に基づき、市民を対象に防犯教室を開催する |
| ③ 目標・ねらい | 防犯意識を高め、地域力を活性化する。 防犯効果の高い設備の普及促進。 防犯設備士協会の活動を広く知ってもらう |
| ④ 活動で上げることが
できる力・能力 | 防犯・防災意識、 地域力、 危機管理意識 |
| ⑤ 対象者（受ける側） | 一般市民、自治会、商店等事業者 |
| ⑥ 活動・作業形態 | 講演 |
| ⑦ 準備するもの
（道具、材料等） | ノートPC、プロジェクタ、パワーポイント、スライド、展示実演用防犯機器 |
| ⑧ 所要時間 | 講演45分程度＋質疑応答15分程度 計1時間程度 |
| ⑨ 必要なマンパワー
（実施者、役割、人数） | 1～2名（講演者+機器等の実演者）（実演・展示・訓練等の依頼内容によりその他若干名） |
| ⑩ 必要経費
（所要額、財源） | 交通費・資料コピー代等 その他実演等の依頼内容によっては、機器損料・メンテ費。 財源は自治体予算又は協会事業費予算。 |

■活動の流れ







■活動の評価方法

①数や量の変化による評価

②その他の評価

■備考・その他（活動のコツなど）

①活動のコツなど

②参考資料等

※ 活動指導案作成のための準備物 : ①写真(活動の代表的な写真、流れがわかる写真等)、②参加者への配付資料、③実施者向けマニュアル・資料 等

活動指導案

実践団体名 奈良県防犯設備士協会

■基礎データ

① タイトル

防犯相談・防犯診断の実施

② 活動の概要

自治体・警察等を通じた依頼、その他の啓発活動を通じた依頼に基づき、防犯相談・防犯診断を実施する

③ 目標・ねらい

防犯効果の高い設備の普及促進

④ 活動で上げることが
できる力・能力

自主防犯意識の向上・防犯性の高い街づくり

⑤ 対象者（受ける側）

一般市民 ・ 商店 ・ 事業者

⑥ 活動・作業形態

専門家による防犯に関する脆弱性の調査、対策の提案

⑦ 準備するもの
（道具、材料等）

チェックシート・カメラ・巻尺等

⑧ 所要時間

1時間程度


⑨ 必要なマンパワー
（実施者、役割、人数）


1名（規模により若干名） + 警察官1名（依頼者の要請がある場合）

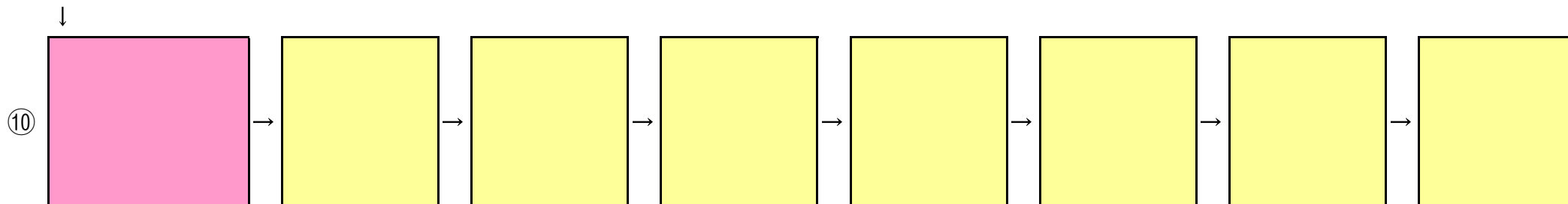
⑩ 必要経費
（所要額、財源）

交通費 ・ コピー代 財源：自治体予算又は協会事業費予算

■活動の流れ







■活動の評価方法

①数や量の変化による評価

②その他の評価

■備考・その他（活動のコツなど）

①活動のコツなど

②参考資料等

※ 活動指導案作成のための準備物 : ①写真(活動の代表的な写真、流れがわかる写真等)、②参加者への配付資料、③実施者向けマニュアル・資料 等