

第三セクター等の財務状況について
～ 奈良県連結財務諸表の活用 ～
(平成29年度決算)

奈良県総務部行政経営・ファシリティマネジメント課

新地方公会計モデルにおける連結財務諸表の活用

■ 趣旨

奈良県では、平成20年度決算から新地方公会計モデルによる連結財務諸表を作成し、公表しています。この連結財務諸表では、県と連携して行政サービスを実施している地方独立行政法人、地方公社、第三セクターを含めた奈良県の財務状況の全体像を明らかにしています。

奈良県の財務諸表についてはこちらをご覧ください。

奈良県財政課 <http://www.pref.nara.jp/dd.aspx?menuid=13396.htm>

また、平成21年度決算からは、連結財務諸表から地方独立行政法人、地方公社、第三セクター(以下、「連結対象団体」といいます。)のみを取り出して、その全体像を「公社・事業団等の財務状況」として公表しています。

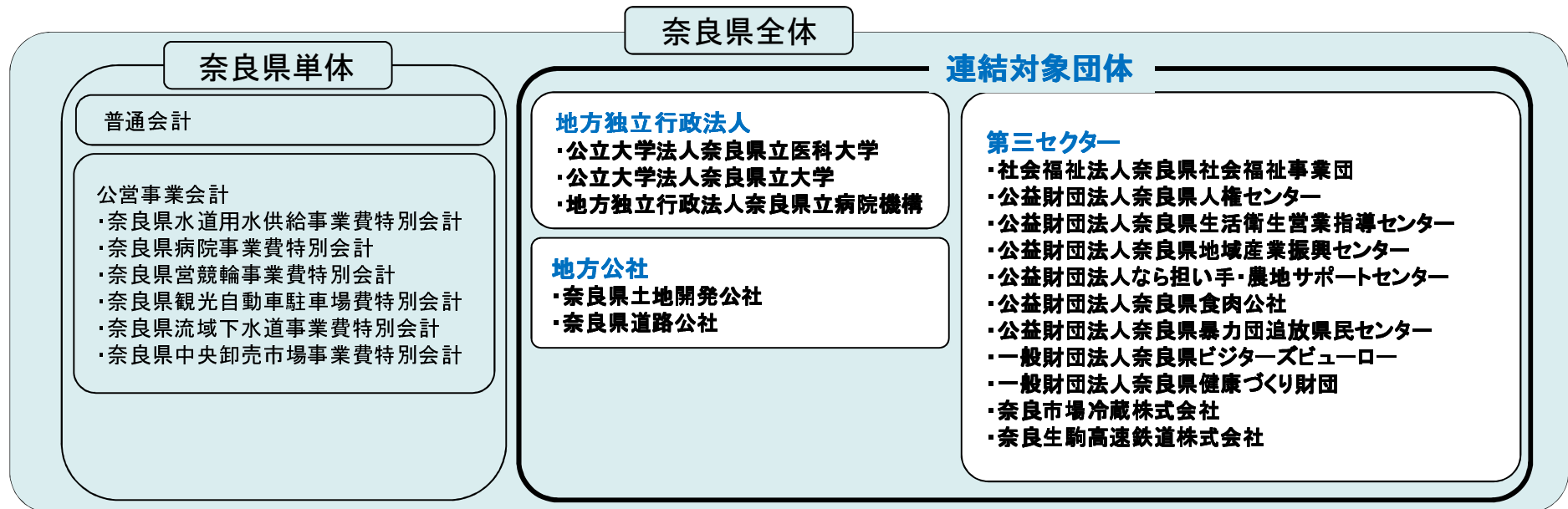
■ 使用する会計基準

奈良県では、平成28年度決算より「統一的な基準」に基づいた連結財務書類を作成・公表しています。

■ 連結対象

連結財務諸表は、奈良県の普通会計・公営事業会計のほか、連結対象団体の各決算を連結しています。

連結対象団体は、以下のとおりです。



※次項以降は、連結対象団体に関する財務4表(BS、PL、NW、CF)を表しています。

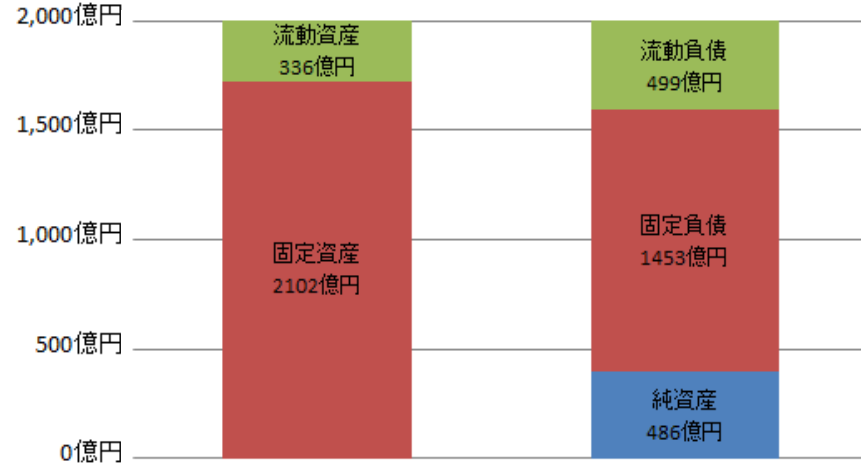
貸借対照表(BS)

※どれほどの資産や債務を有するかについての情報を表示

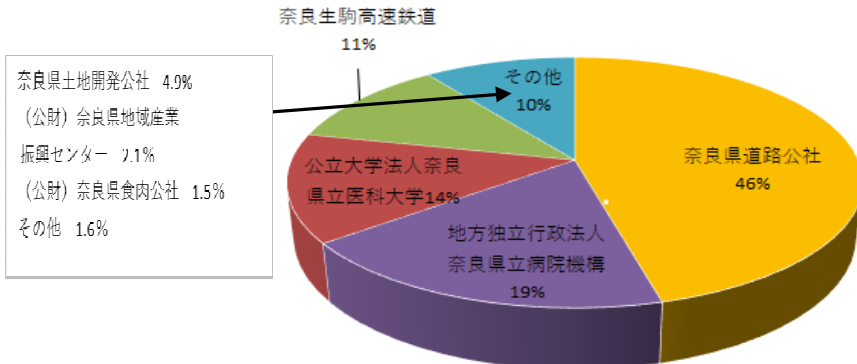
※【 】内は前年度との差

流動資産	336億円	流動負債	499億円
	【+40億円】		【△34億円】
現金預金	91億円	1年内償還予定地方債等	273億円
未収金	137億円	未払金・未払費用	140億円
棚卸資産	104億円	賞与等引当金	9億円
その他	4億円	その他	77億円
固定資産	2,102億円	固定負債	1,453億円
	【+155億円】		【+264億円】
事業用資産		地方債等	700億円
有形固定資産		退職手当引当金	78億円
土地	84億円	その他	675億円
建物	531億円		
工作物	1302億円	負債合計	1,952億円
物品	98億円		【+230億円】
建設仮勘定	3億円	(県民1人あたり、142千円の負債)	
無形固定資産	7億円		
投資その他の資産	77億円	純資産	486億円
資産合計	2,438億円		【△35億円】
(県民1人あたり、178千円の資産)		(県民1人あたり、35千円の純資産)	
資産合計	2,438億円	負債・純資産合計	2,438億円
【+195億円】		【+195億円】	

資産と負債のバランス



資産の団体別構成割合



※数値は、端数処理のため合計があわない場合があります。

奈良県道路公社、奈良県立医科大学、奈良生駒高速鉄道及び奈良県立病院機構で全体の約9割を占めています。その内訳は、奈良県道路公社の第二阪奈有料道路、奈良生駒高速鉄道(株)の軌道敷・建物・工作物、奈良県立医科大学及び病院機構の建物・設備となります。

【ポイント】

- 県民1人当たりの資産: 178千円 (H28: 163千円)
- 県民1人当たりの負債: 142千円 (H28: 125千円)

行政コスト計算書(PL)

※経常的な活動に伴うコストを表示

※【 】内は前年度との差

経常費用 879億円
【+35億円】
 (県民1人あたり、64千円)

業務費用 874億円
【+33億円】
 人件費 338億円
 物件費 429億円
 その他の業務費用 107億円
 移転費用 5億円

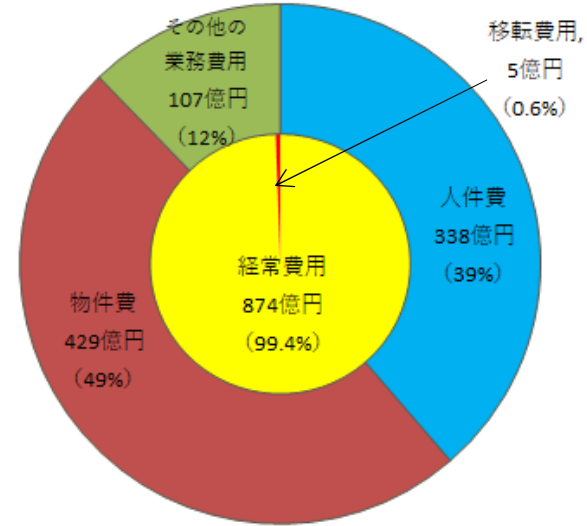
経常収益 808億円
【+50億円】
 使用料及び手数料 631億円
 その他 177億円

純経常行政コスト 71億円
【△16億円】
 (県民1人あたり、5千円)

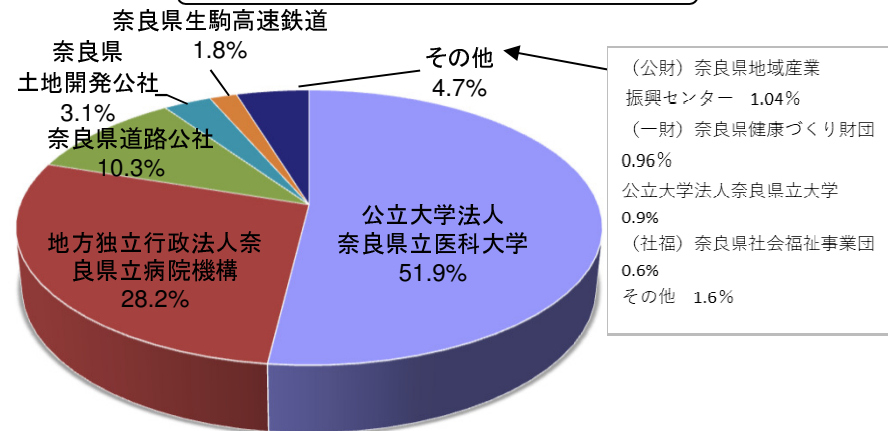
【ポイント】

- 経常業務費用の内では人件費が最も多く、経常費用の39%
- 県民1人当たり総行政コスト:64千円(H28:61千円)
- 受益者負担比率:91.9%
 経常収益(808億円)÷経常費用(879億円)

経常行政コスト



経常行政コストの団体別構成割合



※数値は、端数処理のため合計があわない場合があります。

奈良県立医科大学及び奈良県立病院機構で約8割を占めています。

純資産変動計算書(NW)

※純資産が1年間にどのように増減したかを表示

※【 】内は前年度との差

前年度末純資産残高	521億円
純行政コスト	$\Delta 109$ 億円
財源	78億円
税金等	5億円
国県等補助金	73億円
損益外減価償却累計額	$\Delta 5$ 億円
本年度純資産変動額	$\Delta 35$ 億円 【 $\Delta 9$ 億円】
本年度末期末純資産	486億円

資金収支計算書(CF)

※業務活動収支、投資活動収支、財務活動収支に区分して現金の流れを表示

※【 】内は前年度との差

業務活動収支	79億円 【+27億円】
業務活動支出	803億円
業務活動収入	882億円
投資活動収支	$\Delta 226$ 億円 【$\Delta 53$億円】
投資活動支出	247億円
投資活動収入	21億円
財務活動収支	172億円 【+68億円】
財務活動支出	382億円
財務活動収入	554億円
本年度資金収支額	25億円 【+42億円】
前年度末資金残高	66億円
本年度末資金残高	91億円

連結計算表 (貸借対照表)

平成31年度決算

単位:千円

Table with 18 columns representing different entities and 18 rows representing asset and liability categories. The table shows financial data for various departments like '固定資産' (Fixed Assets), '流動資産' (Current Assets), and '負債合計' (Total Liabilities).

**連結精算表
(行政コスト計算書)**

平成29年度決算

単位:千円

	公立大学法人 奈良県立医科大学	地方独立行政法人 奈良県立病院機構	公立大学法人 奈良県立大学	奈良県土地開発公社	奈良県道路公社	奈良県社会福祉事業団	奈良県地域産業 振興センター	なら担い手・農地 サポートセンター	奈良県基力田造放 置民センター	奈良県デジタルズ ビューロー	奈良県食肉公社	奈良県人権センター	奈良県生活衛生 営業指導センター	奈良県健康づくり財団	奈良市場冷蔵	奈良生駒高速鉄道	三セク合計
経常費用	45,587,864	24,803,904	786,330	2,708,245	9,059,259	530,922	917,471	94,135	20,459	209,616	417,318	19,347	20,985	843,147	285,731	1,552,582	87,857,316
業務費用	45,522,704	24,803,904	785,028	2,707,477	9,059,259	491,555	825,133	84,636	20,445	200,566	417,318	19,347	15,787	840,621	285,575	1,324,786	87,404,142
人件費	18,287,959	13,479,247	591,214	82,922	94,997	369,289	115,575	48,776	12,340	25,854	181,808	5,256	14,186	280,563	110,443	76,600	33,777,027
職員給与費	13,821,648	11,126,179	448,577	58,298	70,960	262,180	105,922	48,776	12,312	25,854	147,911	1,952	14,186	262,513	80,936	76,600	26,564,808
賞与等引当金繰入額	1,036,523	854,317	-	-	-	-	-	-	-	-	-	-	-	-	-1,650	-	1,889,190
退職手当引当金繰入額	694,693	540,184	47,694	-	-	12,561	-	-	-	-	4,320	-	-	18,050	3,640	-	1,321,141
その他	2,735,094	958,567	94,943	24,624	24,037	94,548	9,652	-	28	-	29,575	3,304	-	-	27,517	-	4,001,890
物件費等	26,852,171	10,465,394	192,764	2,624,555	287,027	120,124	395,740	34,972	8,105	173,312	224,063	13,905	1,601	492,893	112,403	894,916	42,893,945
物件費	23,930,598	8,933,334	171,511	14,927	38,462	97,263	97,094	33,729	7,677	173,312	154,824	7,030	1,601	382,991	106,880	7,692	34,158,924
維持補修費	311,308	207,254	3,873	-	247,017	18,204	1,174	858	-	-	16,186	392	-	-	3,484	-	809,730
減価償却費	2,610,265	1,324,806	17,380	3,559	1,547	8	489	386	428	-	53,053	6,269	-	56,672	650	887,224	4,962,735
その他	-	-	-	2,606,069	-	4,648	296,984	-	-	-	-	215	-	53,231	1,410	-	2,962,557
その他の業務費用	382,573	859,263	1,050	-	8,677,236	2,142	313,819	887	-	1,401	11,449	186	-	67,164	62,729	353,270	10,733,170
支払利息	60,216	114,005	-	-	19,574	-	2,875	-	-	-	-	-	-	-	415	334,963	532,048
徴収不能引当金繰入額	7,997	3,147	268	-	-	-	268,973	-	-	-	-	-	-	-	-	-	280,385
その他	314,360	742,111	782	-	8,657,662	2,142	41,970	887	-	1,401	11,449	186	-	67,164	62,314	18,308	9,920,737
移転費用	65,161	-	1,302	768	-	39,367	92,337	9,500	14	9,050	-	-	5,198	2,526	156	227,796	453,174
補助金等	-	-	-	78	-	39,367	92,337	9,500	-	9,050	-	-	-	2,526	-	-	152,857
社会保障給付	-	-	-	-	-	-	-	-	-	-	-	-	-	-	-	-	0
他会計への繰出金	-	-	-	-	-	-	-	-	-	-	-	-	-	-	-	-	0
その他	65,161	-	1,302	690	-	-	-	-	14	-	-	-	5,198	-	156	227,796	300,316
経常収益	41,585,368	22,666,269	448,683	2,628,208	9,059,259	335,953	764,645	20,462	18,253	61,280	47,905	6,912	2,350	894,643	282,168	1,913,147	80,735,508
使用料及び手数料	40,277,171	22,360,885	414,534	-	-	-	-	-	-	-	-	-	-	-	-	-	63,052,589
その他	1,308,197	305,384	34,150	2,628,208	9,059,259	335,953	764,645	20,462	18,253	61,280	47,905	6,912	2,350	894,643	282,168	1,913,147	17,682,918
純経常行政コスト	4,002,496	2,137,636	337,647	80,037	-	194,969	152,825	73,673	2,205	148,336	369,413	12,435	18,635	-51,496	3,563	-360,565	7,121,809
臨時損失	21,816	3,854,486	-	1,242	-	-	-	-	-	-	0	-	-	-	-	-	3,877,544
災害復旧事業費	-	-	-	-	-	-	-	-	-	-	-	-	-	-	-	-	0
資産除売却損	9,389	370,309	-	-	-	-	-	-	-	-	0	-	-	-	-	-	379,699
投資損失引当金繰入額	-	-	-	-	-	-	-	-	-	-	-	-	-	-	-	-	0
損失補償等引当金繰入額	-	-	-	-	-	-	-	-	-	-	-	-	-	-	-	-	0
その他	12,427	3,484,177	-	1,242	-	-	-	-	-	-	-	-	-	-	-	-	3,497,845
臨時利益	74,767	1,379	-	-	-	-	-	-	14	-	-	-	-	-	52	7,602	83,813
資産売却益	-	-	-	-	-	-	-	-	-	-	-	-	-	-	-	-	0
その他	74,767	1,379	-	-	-	-	-	-	14	-	-	-	-	-	52	7,602	83,813
純行政コスト	3,949,546	5,990,743	337,647	81,278	-	194,969	152,825	73,673	2,192	148,336	369,413	12,435	18,635	-51,496	3,511	-368,167	10,915,539

**連結精算表
(純資産変動計算書)**

平成29年度決算

単位:千円

	公立大学法人 奈良県立医科大学	地方独立行政法人 奈良県立病院機構	公立大学法人 奈良県立大学	奈良県土地開発公社	奈良県道路公社	奈良県社会福祉事業団	奈良県地域産業 振興センター	なら担い手・農地 サポートセンター	奈良県暴力団追放 県民センター	奈良県ビクターズ ビューロー	奈良県食肉公社	奈良県人権センター	奈良県生活衛生 営業指導センター	奈良県健康づくり財団	奈良市場冷蔵	奈良生駒高速鉄道	三セク合計
前年度末純資産残高	4,644,494	-6,190,238	117,840	3,671,681	36,760,000	643,108	714,733	126,386	814,715	245,225	3,387,240	160,931	10,018	725,701	17,703	6,305,267	52,154,806
純行政コスト(△)	-3,949,546	-5,990,743	-337,647	-81,278	-	-194,969	-152,825	-73,673	-2,192	-148,336	-369,413	-12,435	-18,635	51,496	-3,511	368,167	-10,915,539
財源	3,708,203	2,836,295	375,940	-	-	162,438	120,791	62,861	31,000	152,421	339,106	5,776	18,460	771	-	-	7,814,063
税金等	391,227	-	3,084	-	-	125	504	-	31,000	60,334	-	-	960	771	-	-	488,005
国県等補助金	3,316,976	2,836,295	372,857	-	-	162,313	120,287	62,861	-	92,087	339,106	5,776	17,500	-	-	-	7,326,058
本年度差額	-241,342	-3,154,448	38,293	-81,278	-	-32,531	-32,034	-10,811	28,808	4,086	-30,307	-6,659	-175	52,267	-3,511	368,167	-3,101,476
固定資産等の変動(内部変動)	-	-	-	-	-	-	-	-	-	-	-	-	-	-	-	-	0
有形固定資産等の増加	-	-	-	-	-	-	-	-	-	-	-	-	-	-	-	-	0
有形固定資産等の減少	-	-	-	-	-	-	-	-	-	-	-	-	-	-	-	-	0
貸付金・基金等の増加	-	-	-	-	-	-	-	-	-	-	-	-	-	-	-	-	0
貸付金・基金等の減少	-	-	-	-	-	-	-	-	-	-	-	-	-	-	-	-	0
資産評価差額	-	-	-	-	-	-	-	-	-	-	-	-	-	-	-	-	0
償還所管換等	-	-	-	-	-	0	-	-	-	-	-	-	-	-	-	-	0
他団体出資等分の増加	-	-	-	-	-	-	-	-	-	-	-	-	-	-	-	-	0
他団体出資等分の減少	-	-	-	-	-	-	-	-	-	-	-	-	-	-	-	-	0
比例連結割合変更に伴う差額	-	-	-	-	-	-	-	-	-	-	-	-	-	-	-	-	0
その他	-438,794	-	-2,642	-	-	-467	-	-	-30,000	-	-	175	-	-	-	-	-471,727
本年度純資産変動額	-680,136	-3,154,448	35,652	-81,278	-	-32,998	-32,034	-10,811	-1,192	4,086	-30,307	-6,484	-175	52,267	-3,511	368,167	-3,573,203
本年度末純資産残高	3,964,358	-9,344,686	153,492	3,590,403	36,760,000	610,111	682,698	115,575	813,523	249,311	3,356,934	154,447	9,844	777,968	14,192	6,673,434	48,581,603

連結精算表
(資金収支計算書)

平成29年度決算

単位:千円

	公立大学法人 奈良県立医科大学	地方独立行政法人 奈良県立病院機構	公立大学法人 奈良県立大学	奈良県土地開発公社	奈良県道路公社	奈良県社会福祉事業団	奈良県地域産業 振興センター	なら担い手・農地 サポートセンター	奈良県基力団道放 展院センター	奈良県ビクターズ ビューロー	奈良県食肉公社	奈良県人権センター	奈良県生活衛生 営業指導センター	奈良県健康づくり財団	奈良市場冷蔵	奈良生駒高速鉄道	三セク合計
【業務活動収支】																	
業務支出	42,177,000	22,938,918	753,880	3,827,548	6,999,100	517,090	706,786	84,850	19,828	166,686	355,772	12,618	20,708	792,707	279,551	709,642	80,362,680
業務費用支出	42,177,000	22,938,918	726,161	3,827,548	6,999,100	477,722	706,786	75,350	19,814	157,637	355,772	12,618	15,507	790,181	279,396	481,846	80,041,355
人件費支出	17,835,406	13,327,660	568,785	115,429	93,149	356,728	115,400	48,776	12,129	25,854	185,941	5,081	13,907	280,563	110,118	99,177	33,194,104
物件費等支出	23,343,207	5,469,084	157,375	3,694,510	-	118,528	564,591	25,687	7,684	129,798	70,849	7,175	1,601	442,331	109,662	9,960	34,152,043
支払利息支出	-	114,005	-	-	19,574	-	-	-	-	-	-	-	-	-	415	334,963	468,957
その他の支出	998,387	4,028,169	-	17,608	6,886,378	2,466	26,795	887	-	1,985	98,982	361	-	67,286	59,201	37,747	12,226,252
移転費用支出	-	-	27,719	-	-	39,367	-	9,500	14	9,050	-	-	5,198	2,526	156	227,796	321,325
補助金等支出	-	-	-	-	-	39,367	-	9,500	-	9,050	-	-	-	2,526	-	-	60,442
社会保障給付支出	-	-	-	-	-	-	-	-	-	-	-	-	-	-	-	-	0
他会計への繰出支出	-	-	-	-	-	-	-	-	-	-	-	-	-	-	-	-	0
その他の支出	-	-	27,719	-	-	-	-	-	14	-	-	-	5,198	-	156	227,796	260,883
業務収入	45,650,290	24,971,008	841,204	2,642,816	9,089,740	495,598	708,916	68,967	19,253	209,335	386,805	12,688	20,710	904,167	278,488	1,913,136	88,213,122
税金等収入	-	-	-	-	-	162,438	549	-	-	60,334	-	-	160	771	-	-	224,252
国県等補助金収入	3,611,263	2,898,409	399,331	-	-	125	164,790	62,861	1,025	92,087	339,106	5,776	17,500	-	-	-	7,592,274
使用料及び手数料収入	40,132,210	22,072,599	413,442	-	-	-	-	-	-	-	-	-	-	-	-	-	62,618,251
その他の収入	1,906,817	0	28,431	2,642,816	9,089,740	333,035	543,576	6,105	18,228	56,914	47,699	6,912	3,050	903,396	278,488	1,913,136	17,778,345
臨時支出	-	-	-	-	-	-	-	-	-	-	-	-	-	-	-	-	0
災害復旧事業費支出	-	-	-	-	-	-	-	-	-	-	-	-	-	-	-	-	0
その他の支出	-	-	-	-	-	-	-	-	-	-	-	-	-	-	-	-	0
臨時収入	-	-	-	-	-	-	-	-	-	-	-	-	-	-	-	-	0
業務活動収支	3,473,290	2,032,090	87,325	-1,184,732	2,090,640	-21,492	2,130	-15,883	-574	42,649	31,033	70	4	111,460	-1,064	1,203,494	7,850,442
【投資活動収支】																	0
投資活動支出	2,343,139	21,850,011	4,149	-	-	12,561	78	-	361,710	-	14,804	-	-	74,575	-	-	24,661,027
公共施設等整備費支出	2,141,379	21,850,011	4,149	-	-	0	78	-	361,710	-	10,484	-	-	66,030	-	-	24,433,841
基金積立金支出	-	-	-	-	-	12,561	-	-	-	-	-	-	-	-	-	-	12,561
投資及び貸付金支出	201,760	-	-	-	-	-	-	-	-	-	4,320	-	-	8,545	-	-	214,625
貸付金支出	-	-	-	-	-	-	-	-	-	-	-	-	-	-	-	-	0
その他の支出	-	-	-	-	-	-	-	-	-	-	-	-	-	-	-	-	0
投資活動収入	-	1,452,129	-	200,000	-	12,561	71,112	-	361,514	-	-	-	-	-	-	-	2,097,315
国県等補助金収入	-	1,485,190	-	-	-	-	-	-	-	-	-	-	-	-	-	-	1,485,190
基金取崩収入	-	-	-	-	-	12,561	-	-	-	-	-	-	-	-	-	-	12,561
貸付金元金回収収入	-	-	-	-	-	-	-	-	-	-	-	-	-	-	-	-	0
資産売却収入	-	-33,061	-	200,000	-	0	71,112	-	361,514	-	-	-	-	-	-	-	599,565
その他の収入	-	-	-	-	-	-	-	-	-	-	-	-	-	-	-	-	0
投資活動収支	-2,343,139	-20,397,882	-4,149	200,000	-	-	71,035	-	-197	-	-14,804	-	-	-74,575	-	-	-22,563,711
【財務活動収支】																	0
財務活動支出	2,330,349	4,926,074	3,584	8,039,397	17,471,570	-	775,778	2,881	-	-	12,266	-	-	-	20,000	4,594,420	38,176,320
地方債等償還支出	2,294,311	4,881,651	-	8,039,397	17,471,570	-	418,534	2,881	-	-	12,266	-	-	-	20,000	4,594,420	37,735,029
その他の支出	36,038	44,424	3,584	-	-	-	357,245	-	-	-	-	-	-	-	-	-	441,291
財務活動収入	1,995,804	25,206,500	-	9,154,343	14,900,000	-	739,586	-	-	-	-	-	-	-	20,000	3,400,000	55,416,233
地方債等発行収入	2,057,300	25,206,500	-	9,154,343	14,900,000	-	401,200	-	-	-	-	-	-	-	20,000	3,400,000	55,139,343
その他の収入	-61,496	-	-	-	-	-	338,386	-	-	-	-	-	-	-	-	-	276,890
財務活動収支	-334,545	20,280,426	-3,584	1,114,946	-2,571,570	-	-36,192	-2,881	-	-	-12,266	-	-	-	-	-1,194,420	17,239,913
本年度資金収支額	795,606	1,914,634	79,592	130,214	-480,930	-21,492	36,972	-18,764	-771	42,649	3,963	70	4	36,885	-1,064	9,074	2,526,643
前年度末資金残高	1,513,315	504,539	234,027	2,061,343	744,290	381,765	443,921	69,180	2,921	52,045	18,676	646	6,094	521,244	15,908	48,153	6,618,068
比例連結割合変更に伴う差額	-	-	-	-	-	-	-	-	-	-	-	-	-	-	-	-	0
本年度末資金残高	2,308,921	2,419,173	313,619	2,191,557	263,361	360,273	480,893	50,416	2,150	94,694	22,639	716	6,098	558,129	14,844	57,227	9,144,711
前年度末会計外現金残高	-	-	-	-	-	-	-	-	-	-	-	-	-	-	-	-	0
本年度会計外現金増減額	-	-	-	-	-	-	-	-	-	-	-	-	-	-	-	-	0
本年度末会計外現金残高	-	-	-	-	-	-	-	-	-	-	-	-	-	-	-	-	0
本年度末現金預金残高	2,308,921	2,419,173	313,619	2,191,557	263,361	360,273	480,893	50,416	2,150	94,694	22,639	716	6,098	558,129	14,844	57,227	9,144,711