

保険財政共同安定化事業の拡大に係るシミュレーションについて

資料4-4

○保険財政共同安定化事業について

平成18年度より、従来の高額医療費共同事業の対象を拡大するため、保険財政共同安定化事業が創設された。本事業は、都道府県内の市町村国保間の保険料の平準化、財政の安定化を図るため、一件30万円を超える医療費のうち、8万円を超え80万円までの部分を対象に、市町村国保の拠出による共同事業を実施している。

都道府県単位の共同事業

保険財政共同安定化事業

(金額・拠出金)

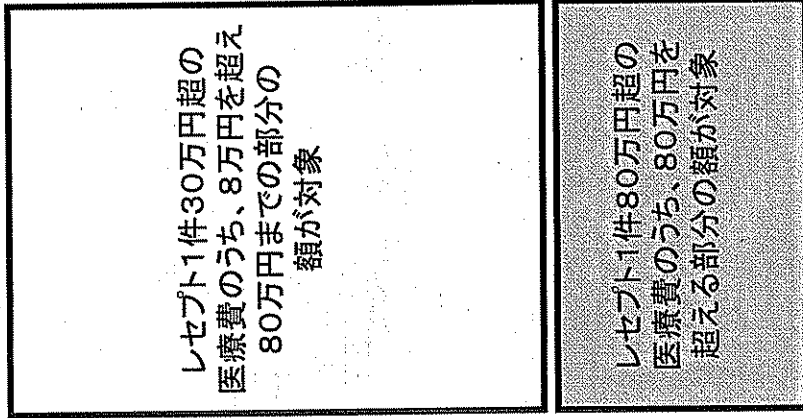
次の①:②=50:50で拠出

- ① 事業対象医療費の3年平均の実績
- ② 被保険者数

(国1/4、都道府県1/4、拠出金1/2)

高額医療費共同事業

事業対象医療費の
3年平均の実績に応じて拠出



実際に発生した医療費に応じて交付

交付金

拠出金

市町村

事業主体は
各都道府県の国保連合会

交付金

拠出金

市町村

広域化等支援方針において、保険財政の広域化を図るため、保険財政共同安定化事業の拡充を以下の2通りの方法により検討していくこととする。

(1) 対象医療費(現在30万円超)の額を30万円以下に引き下げること

(メリット) 対象医療費を引き下げると、国保財政が広域化し、医療費の変動に対して安定的な運営が可能となる
 (デメリット) 一部の市町村で拠出金負担が増加し、拠出超過の幅が拡大するため、一定の配慮が必要
 (配慮の例) (2)②の所得割を導入し、所得の低い市町村の拠出超過幅を縮減

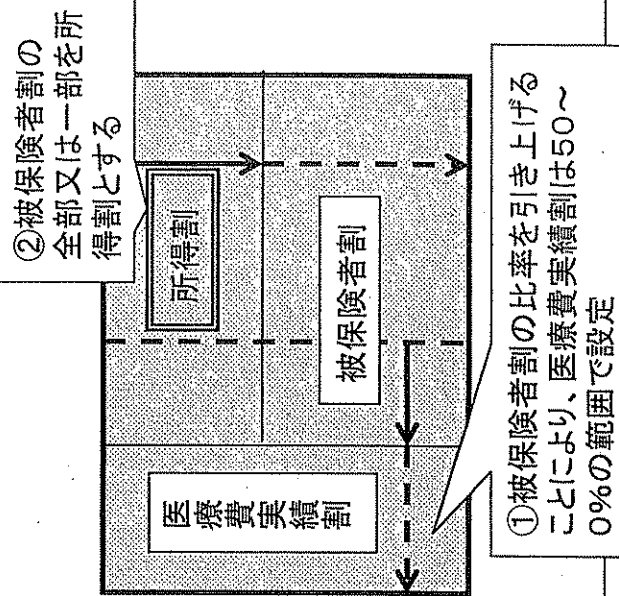
(2) 各市町村国保からの拠出方法(被保険者割:医療費実績割=50:50)を

① 被保険者割の比率を50%超に引き上げること

(メリット) 被保険者割の比率を上げると、医療費実績割が薄まり、都道府県内の保険料が平準化する(同じ所得なら同じ保険料に近づく)
 (デメリット) (I) 市町村間の所得の格差が大きい場合、単純な被保険者割では、所得の低い市町村に重い負担
 (II) 医療費の適正化へのインセンティブを削ぐ恐れがある

② 被保険者割の全部又は一部を所得割とすること

(メリット) 所得割を導入することで、所得の低い市町村や低所得者の負担を軽減
 (デメリット) 所得の高い市町村の負担増加



○今回の試算においては、以下の観点を念頭において実施する。

- ・共同安定化事業を有効に機能させるためは、一定の拠出超過・交付超過が発生する必要がある
 - ・個々の市町村においては、拠出超過額が許容できる範囲内に留まる必要がある
- どこかでバランスを保持する必要がある

以上を考慮した上で、①、②の試算を実施する。

- ①対象医療費の引き下げ
- ②所得割、被保険者割、医療費実績割の割合を変える

○奈良県における試算の方法

①対象医療費は30万円超、10万円超、1円以上の3通りでシミュレート

②各市町村国保からの拠出方法を変える

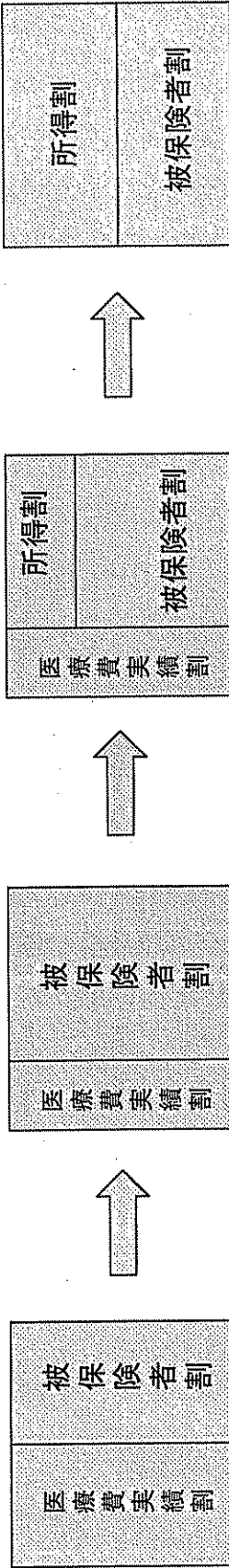
・被保険者割を50%超に段階的に引き上げ、医療費実績割を段階的に引き下げる

被保険者割 50%(現行)→60%→80%→100%

・被保険者割の全部又は一部を所得割とする

被保険者割の一部を段階的に所得割に置き換える

所得割 0%→10%→30%→50%



対象医療費3通り
×
拠出方法6通り

計18通りの試算を実施

奈良県財政共同安定化事業の拡大の試算（拠出超過額）

保険者番号	保険者名	被保険者数	所収(円/人)	30万円程度の拠出										10万円程度の拠出										1万円以上の拠出																																																																																																																																																																																																																																																																																																																																																																																																																																																																																																																																																																																																																																																																																																																
				納付額	拠出超過額	納付額	拠出超過額	納付額	拠出超過額	納付額	拠出超過額	納付額	拠出超過額	納付額	拠出超過額	納付額	拠出超過額	納付額	拠出超過額	納付額	拠出超過額	納付額	拠出超過額	納付額	拠出超過額	納付額	拠出超過額	納付額	拠出超過額	納付額	拠出超過額	納付額	拠出超過額	納付額	拠出超過額	納付額	拠出超過額																																																																																																																																																																																																																																																																																																																																																																																																																																																																																																																																																																																																																																																																																																			
1	奈良市	83,728	2,540,877	162,859	181,707	194,273	253,282	434,124	614,974	3,070,120	144,888	152,358	167,309	182,242	252,409	407,453	624,497	9,208,792	28,277	48,730	83,354	136,739	346,477	564,275	816,876	1,168,275	1,620,275	2,172,275	2,824,275	3,476,275	4,128,275	4,780,275	5,432,275	6,084,275	6,736,275	7,388,275	8,040,275	8,692,275	9,344,275	10,000,275	10,652,275	11,304,275	11,956,275	12,608,275	13,260,275	13,912,275	14,564,275	15,216,275	15,868,275	16,520,275	17,172,275	17,824,275	18,476,275	19,128,275	19,780,275	20,432,275	21,084,275	21,736,275	22,388,275	23,040,275	23,692,275	24,344,275	25,000,275	25,652,275	26,304,275	26,956,275	27,608,275	28,260,275	28,912,275	29,564,275	30,216,275	30,868,275	31,520,275	32,172,275	32,824,275	33,476,275	34,128,275	34,780,275	35,432,275	36,084,275	36,736,275	37,388,275	38,040,275	38,692,275	39,344,275	40,000,275	40,652,275	41,304,275	41,956,275	42,608,275	43,260,275	43,912,275	44,564,275	45,216,275	45,868,275	46,520,275	47,172,275	47,824,275	48,476,275	49,128,275	49,780,275	50,432,275	51,084,275	51,736,275	52,388,275	53,040,275	53,692,275	54,344,275	55,000,275	55,652,275	56,304,275	56,956,275	57,608,275	58,260,275	58,912,275	59,564,275	60,216,275	60,868,275	61,520,275	62,172,275	62,824,275	63,476,275	64,128,275	64,780,275	65,432,275	66,084,275	66,736,275	67,388,275	68,040,275	68,692,275	69,344,275	70,000,275	70,652,275	71,304,275	71,956,275	72,608,275	73,260,275	73,912,275	74,564,275	75,216,275	75,868,275	76,520,275	77,172,275	77,824,275	78,476,275	79,128,275	79,780,275	80,432,275	81,084,275	81,736,275	82,388,275	83,040,275	83,692,275	84,344,275	85,000,275	85,652,275	86,304,275	86,956,275	87,608,275	88,260,275	88,912,275	89,564,275	90,216,275	90,868,275	91,520,275	92,172,275	92,824,275	93,476,275	94,128,275	94,780,275	95,432,275	96,084,275	96,736,275	97,388,275	98,040,275	98,692,275	99,344,275	100,000,275	100,652,275	101,304,275	101,956,275	102,608,275	103,260,275	103,912,275	104,564,275	105,216,275	105,868,275	106,520,275	107,172,275	107,824,275	108,476,275	109,128,275	109,780,275	110,432,275	111,084,275	111,736,275	112,388,275	113,040,275	113,692,275	114,344,275	115,000,275	115,652,275	116,304,275	116,956,275	117,608,275	118,260,275	118,912,275	119,564,275	120,216,275	120,868,275	121,520,275	122,172,275	122,824,275	123,476,275	124,128,275	124,780,275	125,432,275	126,084,275	126,736,275	127,388,275	128,040,275	128,692,275	129,344,275	130,000,275	130,652,275	131,304,275	131,956,275	132,608,275	133,260,275	133,912,275	134,564,275	135,216,275	135,868,275	136,520,275	137,172,275	137,824,275	138,476,275	139,128,275	139,780,275	140,432,275	141,084,275	141,736,275	142,388,275	143,040,275	143,692,275	144,344,275	145,000,275	145,652,275	146,304,275	146,956,275	147,608,275	148,260,275	148,912,275	149,564,275	150,216,275	150,868,275	151,520,275	152,172,275	152,824,275	153,476,275	154,128,275	154,780,275	155,432,275	156,084,275	156,736,275	157,388,275	158,040,275	158,692,275	159,344,275	160,000,275	160,652,275	161,304,275	161,956,275	162,608,275	163,260,275	163,912,275	164,564,275	165,216,275	165,868,275	166,520,275	167,172,275	167,824,275	168,476,275	169,128,275	169,780,275	170,432,275	171,084,275	171,736,275	172,388,275	173,040,275	173,692,275	174,344,275	175,000,275	175,652,275	176,304,275	176,956,275	177,608,275	178,260,275	178,912,275	179,564,275	180,216,275	180,868,275	181,520,275	182,172,275	182,824,275	183,476,275	184,128,275	184,780,275	185,432,275	186,084,275	186,736,275	187,388,275	188,040,275	188,692,275	189,344,275	190,000,275	190,652,275	191,304,275	191,956,275	192,608,275	193,260,275	193,912,275	194,564,275	195,216,275	195,868,275	196,520,275	197,172,275	197,824,275	198,476,275	199,128,275	199,780,275	200,432,275	201,084,275	201,736,275	202,388,275	203,040,275	203,692,275	204,344,275	205,000,275	205,652,275	206,304,275	206,956,275	207,608,275	208,260,275	208,912,275	209,564,275	210,216,275	210,868,275	211,520,275	212,172,275	212,824,275	213,476,275	214,128,275	214,780,275	215,432,275	216,084,275	216,736,275	217,388,275	218,040,275	218,692,275	219,344,275	220,000,275	220,652,275	221,304,275	221,956,275	222,608,275	223,260,275	223,912,275	224,564,275	225,216,275	225,868,275	226,520,275	227,172,275	227,824,275	228,476,275	229,128,275	229,780,275	230,432,275	231,084,275	231,736,275	232,388,275	233,040,275	233,692,275	234,344,275	235,000,275	235,652,275	236,304,275	236,956,275	237,608,275	238,260,275	238,912,275	239,564,275	240,216,275	240,868,275	241,520,275	242,172,275	242,824,275	243,476,275	244,128,275	244,780,275	245,432,275	246,084,275	246,736,275	247,388,275	248,040,275	248,692,275	249,344,275	250,000,275	250,652,275	251,304,275	251,956,275	252,608,275	253,260,275	253,912,275	254,564,275	255,216,275	255,868,275	256,520,275	257,172,275	257,824,275	258,476,275	259,128,275	259,780,275	260,432,275	261,084,275	261,736,275	262,388,275	263,040,275	263,692,275	264,344,275	265,000,275	265,652,275	266,304,275	266,956,275	267,608,275	268,260,275	268,912,275	269,564,275	270,216,275	270,868,275	271,520,275	272,172,275	272,824,275	273,476,275	274,128,275	274,780,275	275,432,275	276,084,275	276,736,275	277,388,275	278,040,275	278,692,275	279,344,275	280,000,275	280,652,275	281,304,275	281,956,275	282,608,275	283,260,275	283,912,275	284,564,275	285,216,275	285,868,275	286,520,275	287,172,275	287,824,275	288,476,275	289,128,275	289,780,275	290,432,275	291,084,275	291,736,275	292,388,275	293,040,275	293,692,275	294,344,275	295,000,275	295,652,275	296,304,275	296,956,275	297,608,275	298,260,275	298,912,275	299,564,275	300,216,275	300,868,275	301,520,275	302,172,275	302,824,275	303,476,275	304,128,275	304,780,275	305,432,275	306,084,275	306,736,275	307,388,275	308,040,275	308,692,275	309,344,275	310,000,275	310,652,275	311,304,275	311,956,275	312,608,275	313,260,275	313,912,275	314,564,275	315,216,275	315,868,275	316,520,275	317,172,275	317,824,275	318,476,275	319,128,275	319,780,275	320,432,275	321,084,275	321,736,275	322,388,275	323,040,275	323,692,275	324,344,275	325,000,275	325,652,275	326,304,275	326,956,275	327,608,275	328,260,275	328,912,275	329,564,275	330,216,275	330,868,275	331,520,275	332,172,275	332,824,275	333,476,275	334,128,275	334,780,275	335,432,275	336,084,275	336,736,275	337,388,275	338,040,275	338,692,275	339,344,275	340,000,275	340,652,275	341,304,275	341,956,275	342,608,275	343,260,275	343,912,275	344,564,275	345,216,275	345,868,275	346,520,275	347,172,275	347,824,275	348,476,275	349,128,275	349,780,275	350,432,275	351,084,275	351,736,275	352,388,275	353,040,275	353,692,275	354,344,275	355,000,275	355,652,275	356,304,275	356,956,275	357,608,275	358,260,275	358,912,275	359,564,275	360,216,275	360,868,275	361,520,275	362,172,275	362,824,275	363,476,275	364,128,275	364,780,275	365,432,275	366,084,275	366,736,275	367,388,275	368,040,275	368,692,275	369,344,275	370,000,275	370,652,275	371,304,275	371,956,275	372,608,275	373,260,275	373,912,275	374,564,275	375,216,275	375,868,275	376,520,275	377,172,275	377,824,275	378,476,275	379,128,275	379,780,275	380,432,275	381,084,275	381,736,275	382,388,275	383,040,275	383,692,275	384,344,275	385,000,275	385,652,275	386,304,275	386,956,275	387,608,275	388,260,275	388,912,275	389,564,275	390,216,275	390,868,275	391,520,275	392,172,275	392,824,275	393,476,275	394,128,275	394,780,275	395,432,275	396,084,275	396,736,275	397,388,275	398,040,275	398,692,275	399,344,275	400,000,275	400,652,275	401,304,275	401,956,275	402,608,275	403,260,275	403,912,275	404,564,275	405,216,275	405,868,275	406,520,275	407,172,275	407,824,275	408,476,275	409,128,275	409,780,275	410,432,275	411,084,275	411,736,275	412,388,275	413,040,275	413,692,275	414,344,275	415,000,275	415,652,275	416,304,275	416,956,275	417,608,275	418,260,275	418,912,275	419,564,275	420,216,275	420,868,275	421,520,275	422,172,275	422,824,275	423,476,275	424,128,275	424,780,275	425,432,275	426,084,275	426,736,275	427,388,275	428,040,275	428,692,275	429,344,275	430,000,275	430,652,275	431,304,275	431,956,275	432,608,275	433,260,275	433,912,275	434,564,275	435,216,275	435,868,275	436,520,275	437,172,275	437,824,275	438,476,275	439,128,275	439,780,275	440,432,275	441,084,275	441,736,275	442,388,275	443,040,275	443,692,275	444,344,275	445,000,275	445,652,275	446,304,275	446,956,275	447,608,275	448,260,27

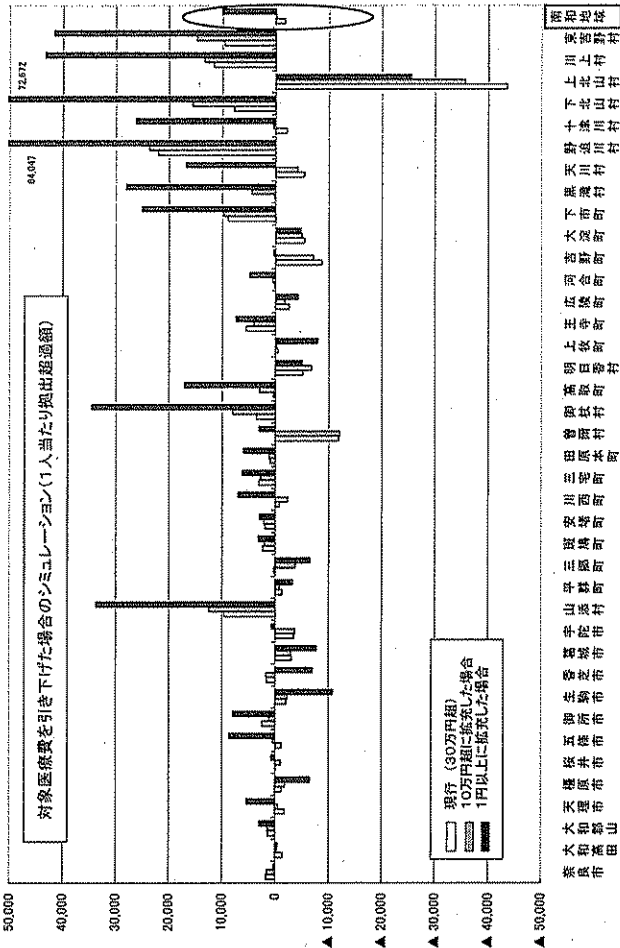
保険財政共同安定化事業の拡大の試算(一人当たり拠出超過額)

保険者番号	保険者名	被保険者数	所収額(円/人)	30万円超の場合				10万円超の場合				1万円超の場合						
				交付額(円/人)	拠出超過額(円/人)	拠出超過率(%)	拠出超過率(%)	交付額(円/人)	拠出超過額(円/人)	拠出超過率(%)	拠出超過率(%)	交付額(円/人)	拠出超過額(円/人)	拠出超過率(%)	拠出超過率(%)			
1	奈良市	83,799	15,090	27,689	1,736	1,803	10.2%	10.2%	32,731	1,843	1,914	5.9%	5.9%	99,222	301	523	0.3%	0.3%
2	大和郡市	21,726	488,264	30,497	1,400	1,276	8.3%	8.3%	35,146	256	143	0.7%	0.7%	101,933	407	31	0.4%	0.4%
3	大田郡市	25,171	534,958	28,021	1,431	1,262	8.7%	8.7%	33,682	1,406	545	3.7%	3.7%	98,221	2,972	2,458	2.5%	2.5%
4	天理市	19,394	582,653	31,460	1,602	1,781	11.3%	11.3%	35,611	1,645	425	1.2%	1.2%	97,010	5,388	5,737	5.7%	5.7%
5	藤原市	35,122	1,898,935	29,333	1,419	1,219	8.5%	8.5%	35,959	1,891	1,763	12.1%	12.1%	105,529	6,495	6,160	5.8%	5.8%
6	葛城市	18,659	521,728	30,646	1,181	1,176	10.1%	10.1%	37,482	1,074	1,264	11.6%	11.6%	104,668	74	222	0.7%	0.7%
7	宇陀市	12,314	488,168	31,831	1,192	1,260	10.5%	10.5%	36,054	450	346	1.3%	1.3%	97,733	2,619	3,116	3.2%	3.2%
8	柳井市	10,652	425,401	31,463	2,409	1,768	22.6%	22.6%	39,122	1,555	393	3.7%	3.7%	109,028	7,926	5,707	5.2%	5.2%
9	生駒市	26,814	1,028,931	29,486	2,065	1,620	7.6%	7.6%	34,913	2,336	1,783	5.1%	5.1%	105,430	10,821	7,007	6.6%	6.6%
10	香芝市	18,016	683,858	29,444	1,612	2,092	11.7%	11.7%	34,729	2,605	2,451	7.1%	7.1%	99,732	7,007	6,532	6.5%	6.5%
11	葛城郡市	10,752	600,083	29,659	3,083	2,283	20.3%	20.3%	34,729	2,605	2,451	7.1%	7.1%	100,712	7,715	6,404	6.3%	6.3%
12	山添町	11,237	468,819	33,733	3,483	3,007	22.1%	22.1%	39,979	3,707	3,851	9.3%	9.3%	92,500	33,700	28,957	26.2%	26.2%
13	山崎町	1,163	506,234	9,141	8,226	7,310	80.8%	80.8%	12,385	11,841	10,752	87.0%	87.0%	82,584	33,700	28,957	26.2%	26.2%
14	三郷町	6,014	588,845	29,688	2,811	2,128	7.3%	7.3%	39,659	3,780	4,370	11.1%	11.1%	110,725	6,689	8,304	7.5%	7.5%
15	斑鳩町	7,819	644,954	27,480	2,339	2,119	7.7%	7.7%	33,443	2,016	1,230	6.0%	6.0%	99,794	3,182	2,402	2.4%	2.4%
16	安堵町	2,246	422,778	29,656	1,939	1,689	7.1%	7.1%	33,468	2,178	1,892	5.7%	5.7%	100,541	3,020	2,189	2.2%	2.2%
17	川西町	2,606	491,268	31,605	2,411	1,974	7.5%	7.5%	39,053	2,953	2,830	7.3%	7.3%	99,547	6,856	6,159	6.1%	6.1%
18	三宅町	2,311	443,223	27,028	3,096	2,837	10.3%	10.3%	35,126	2,693	2,389	7.7%	7.7%	97,855	6,153	5,252	5.4%	5.4%
19	田原市	8,849	575,033	29,421	1,017	879	1.5%	1.5%	34,688	1,188	1,025	0.9%	0.9%	99,782	5,803	5,488	5.5%	5.5%
20	香取市	691	455,078	35,238	11,228	11,228	31.8%	31.8%	42,111	13,389	15,976	37.9%	37.9%	123,952	3,055	6,661	5.3%	5.3%
21	香取郡市	810	397,483	31,447	3,596	3,132	7.9%	7.9%	33,289	8,045	7,491	22.5%	22.5%	85,608	34,000	32,691	38.1%	38.1%
22	高取町	2,221	500,871	29,656	314	276	1.1%	1.1%	36,132	2,829	2,227	7.8%	7.8%	86,438	16,886	14,942	17.2%	17.2%
23	明日香村	1,816	593,468	36,127	5,186	5,371	14.4%	14.4%	43,896	6,799	7,026	15.5%	15.5%	111,954	5,604	6,962	6.2%	6.2%
24	王寺町	5,291	622,831	24,880	5,842	5,072	19.2%	19.2%	32,113	4,083	3,504	12.6%	12.6%	100,448	7,921	6,972	6.9%	6.9%
25	河合町	9,546	633,243	30,844	2,955	2,428	4.4%	4.4%	35,419	1,603	1,008	4.5%	4.5%	97,644	6,744	5,771	5.9%	5.9%
26	河合市	5,236	627,530	30,813	2,071	374	6.8%	6.8%	35,981	950	1,142	2.6%	2.6%	101,158	4,910	2,903	2.9%	2.9%
27	高野町	3,425	578,102	31,627	8,821	9,046	24.8%	24.8%	46,337	7,113	1,619	15.3%	15.3%	113,520	370	1,098	0.9%	0.9%
28	下市町	2,226	515,207	26,903	8,663	8,155	30.3%	30.3%	41,955	4,829	5,118	11.5%	11.5%	111,237	4,768	5,323	4.8%	4.8%
29	黒滝村	285	803,784	39,757	1,600	5,539	19.5%	19.5%	32,907	9,742	7,701	29.4%	29.4%	98,745	25,088	22,258	22.3%	22.3%
30	天川村	673	791,884	40,704	5,405	6,889	14.5%	14.5%	42,802	4,540	2,210	10.6%	10.6%	109,728	28,025	21,259	24.6%	24.6%
31	野田川村	176	342,267	20,864	22,064	19,846	90.3%	90.3%	23,225	21,080	15,821	65.3%	65.3%	84,166	64,047	56,897	66.5%	66.5%
32	下北山村	1,495	490,887	33,567	2,132	3,287	5.5%	5.5%	33,608	15,533	13,565	45.0%	45.0%	72,672	66,939	55,533	76.9%	76.9%
33	上北山村	358	515,691	29,656	7,766	6,105	22.6%	22.6%	38,468	35,665	36,278	95.3%	95.3%	149,761	25,475	27,258	18.2%	18.2%
34	川上村	623	548,539	25,637	11,550	11,476	45.1%	45.1%	30,906	13,312	13,224	43.1%	43.1%	85,121	43,272	43,016	50.8%	50.8%
35	東吉野村	903	489,789	29,674	9,653	9,307	31.4%	31.4%	32,958	14,711	14,289	44.7%	44.7%	115,237	41,652	40,467	35.2%	35.2%
36	平均	39,737	21,646,939	1,256,491	6,450	20,710	0.5%	0.5%	1,454,665	31,737	1,478,789	0.2%	0.2%	3,893,124	380,837	391,602	10.0%	10.0%
37	合計	9,842	638,102	29,861	1,165	531	1.8%	1.8%	101,972	9,765	8,503	8.6%	8.6%	309,372	9,765	9,578	9.6%	9.6%
38	総額	28,756	497,738	34,638	1,795	2,085	4.8%	4.8%	38,724	1,131	526	2.9%	2.9%	103,854	10,071	8,948	8.7%	8.7%


(注)平成21年度の数値を使用。奈良県国保連合会の協力を得て、奈良県保険指導致導課で試算。

- ▲表示は、交付超過を表している。
- 表示は、拠出超過額が増加する保険者及び負担が増加する保険者がある。
- 表示は、拠出超過額が減少する保険者がある。
- △表示は、所得割合を入れた場合は、所得の高い一部の保険者に負担が集中する傾向がある。


(1人当たり拠出額:円/人)




(1人当たり拠出超過額:円/人)



(拠出超過額:千円)



(拠出超過額:千円)



保険財政共同安定化事業の拡大に係るシミュレーションの結果、
考えるべき事項について

○県全体での事業拡充の影響は大きく、特に下北山村、野迫川村では1人当たり保険料に与える影響は大きい(P. 7右上グラフ)。ただし、南和地域を1つとして事業を行えば、1円までの拡大を実施したとしても、影響は小さいものとなる。

→ 県全体で1円までの拡大をする場合には、南和地域を1事業単位として扱うことができないうか、検討することが必要。

○その際には、南和地域内での拠出バランスを考慮し、どのような拠出方法とするか検討することも今後の課題。

参考資料

平成19～21年度 保険財政共同安定化事業 交付額・拠出額 保険者別実績一覧

保険者名	被保険者数	平成21年度				平成20年度				平成19年度			
		交付額 (千円)	拠出額 (千円)	1人当たり 拠出超過額 (円/人)	交付額 (千円)	拠出額 (千円)	1人当たり 拠出超過額 (円/人)	交付額 (千円)	拠出額 (千円)	1人当たり 拠出超過額 (円/人)	交付額 (千円)	拠出額 (千円)	1人当たり 拠出超過額 (円/人)
1 奈良市	93,798	2,540,877	2,703,736	162,859	2,522,547	2,470,618	▲51,930	2,519,068	2,443,540	▲75,528	▲805		
2 大和葛田市	21,729	667,231	636,806	▲30,425	611,418	598,609	▲12,809	▲589	622,175	46,571	2,143		
3 大和郡山市	25,171	706,821	742,831	36,009	677,288	677,473	185	658,709	660,380	1,672	66		
4 天理市	19,304	607,309	572,516	▲34,793	552,250	553,266	▲1,983	▲103	566,658	▲18,623	▲965		
5 橿原市	35,123	1,051,323	1,007,447	▲43,875	943,399	936,287	▲7,112	▲202	940,996	23,534	670		
6 桜井市	18,699	573,041	572,684	▲356	548,454	558,746	10,292	550	572,249	27,752	1,484		
7 五條市	12,314	392,703	378,022	▲14,681	371,715	373,438	1,722	140	368,099	391,943	1,936		
8 御所市	10,062	316,584	340,821	24,237	337,545	336,211	▲1,334	▲133	350,320	340,985	▲9,335		
9 生駒市	26,814	790,646	734,752	▲55,894	656,734	652,979	▲3,754	▲140	611,320	616,082	4,763		
30 香芝市	18,010	454,640	483,679	29,040	431,141	448,249	17,108	950	408,143	446,529	37,386		
50 葛城市	10,752	320,982	288,048	▲32,934	260,616	270,439	9,823	914	239,084	272,554	33,470		
51 宇陀市	11,237	379,067	339,906	▲39,161	335,056	328,478	▲6,577	▲585	328,900	328,058	▲841		
12 山添村	1,163	27,893	39,057	11,164	25,662	37,779	12,110	10,413	45,193	36,481	▲8,712		
13 平群町	5,928	167,712	160,135	▲7,577	156,124	138,585	▲17,539	▲2,959	145,512	130,508	▲15,005		
14 三郷町	6,014	179,744	181,436	1,692	156,729	170,849	14,120	2,348	170,044	167,698	▲2,346		
15 斑鳩町	7,819	214,869	233,158	18,289	209,818	208,406	▲1,412	▲181	206,594	203,964	▲2,630		
16 安堵町	2,246	63,013	67,368	4,354	52,431	63,593	11,162	4,970	54,443	62,949	8,506		
17 川西町	2,606	82,362	80,431	▲1,931	74,118	73,210	902	2,338	69,006	68,150	▲1,656		
18 三宅町	2,311	62,457	69,617	7,159	59,135	64,663	5,528	2,392	69,567	61,048	▲8,519		
19 田原本町	8,849	259,459	268,457	8,998	233,435	268,925	25,490	2,881	260,323	261,200	877		
24 眞籬村	691	33,541	25,299	▲8,242	41,424	26,762	▲14,663	▲1,220	29,595	28,444	▲1,151		
25 御杖村	810	25,310	28,224	2,914	20,841	30,240	9,400	11,604	30,589	31,958	1,369		
26 高取町	2,221	72,262	72,959	697	80,760	73,974	▲6,786	▲3,056	84,891	73,994	▲10,896		
27 明日香村	1,810	65,391	56,014	▲9,377	57,134	54,185	▲2,948	▲1,629	57,603	56,608	▲995		
31 上牧町	6,279	171,217	168,271	▲2,946	186,860	158,761	▲28,098	▲4,475	137,570	157,756	20,186		
32 玉寺町	5,731	142,589	174,352	31,763	122,901	153,604	30,704	5,357	169,873	143,220	▲26,653		
33 広陵町	8,548	263,822	241,636	▲22,185	225,746	223,872	▲1,874	▲219	230,479	219,892	▲10,587		
34 河合町	5,256	160,379	161,469	1,090	144,853	138,265	▲6,588	▲1,253	131,878	128,046	▲3,832		
35 吉野町	3,425	142,505	112,978	▲29,527	131,523	108,668	▲22,854	▲6,673	119,795	125,537	▲5,742		
36 大淀町	6,057	219,793	186,782	▲33,010	181,351	187,125	5,774	953	206,356	197,119	▲9,237		
37 下市町	2,226	59,887	79,838	19,951	79,116	81,685	2,569	1,154	86,359	83,280	▲3,079		
38 黒滝村	295	11,723	11,770	47	13,213	12,271	▲943	▲3,196	16,179	13,053	▲3,125		
40 天川村	673	27,394	23,757	▲3,637	19,979	24,449	4,470	6,642	28,672	23,305	▲5,367		
41 野迫川村	176	3,672	7,555	3,883	6,146	8,319	2,173	12,345	5,495	7,365	1,871		
43 十津川村	1,495	58,716	55,529	▲3,188	56,468	58,888	2,401	1,606	61,102	60,985	▲117		
44 上北山村	368	12,017	14,795	2,778	6,812	15,158	8,345	23,311	20,586	16,864	▲3,721		
45 上北山村	209	16,641	7,523	▲9,118	8,909	6,891	▲2,018	▲9,655	6,178	6,612	434		
46 川上村	623	15,972	23,167	7,196	22,792	24,906	2,114	3,394	24,095	24,091	▲4		
47 東吉野村	905	22,692	31,428	8,736	21,957	31,602	9,644	10,657	36,437	33,421	▲3,332		
南和地域	387,737	11,384,253	11,384,253	—	10,640,420	10,640,420	—	—	10,612,699	10,612,699	—		
計	28,756	983,714	933,144	▲50,570	920,001	933,398	13,397	466	979,352	970,576	▲8,776		

▲表示は交付超過額を表している。

