

# 平成28年経済センサスー活動調査 奈良県結果（速報）

## ～事業所に関する集計の概要～

### 《 概 要 》

○ 事業所数 46,664事業所（全国40位 全国シェア 0.87%）

上位3産業	1位	卸売業, 小売業	12,095事業所
	2位	宿泊業, 飲食サービス業	5,308事業所
	3位	製造業	4,627事業所

○ 従業者数 441,092人（全国37位 全国シェア 0.77%）

上位3産業	1位	卸売業, 小売業	95,165人
	2位	医療, 福祉	78,477人
	3位	製造業	70,572人

○ 事業所数の多い市町村

上位3市町村	1位	奈良市	12,080事業所（県内シェア 25.9%）
	2位	橿原市	4,494事業所（県内シェア 9.6%）
	3位	大和郡山市	3,023事業所（県内シェア 6.5%）

○ 従業者数の多い市町村

上位3市町村	1位	奈良市	125,815人（県内シェア 28.5%）
	2位	橿原市	46,327人（県内シェア 10.5%）
	3位	大和郡山市	40,119人（県内シェア 9.1%）

平成29年12月

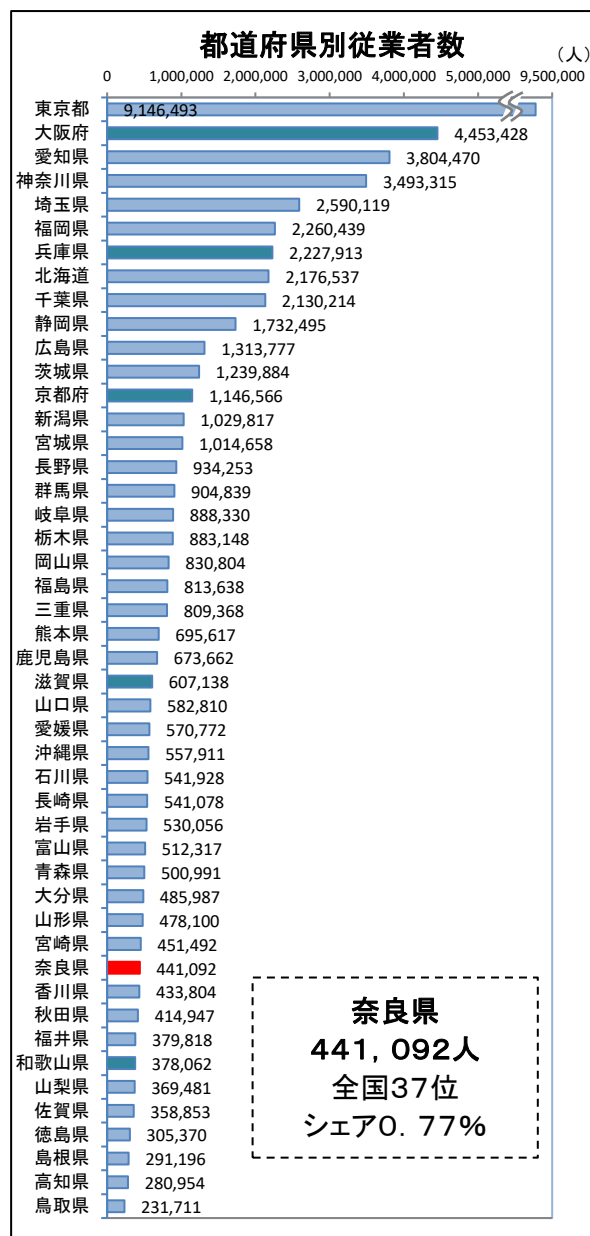
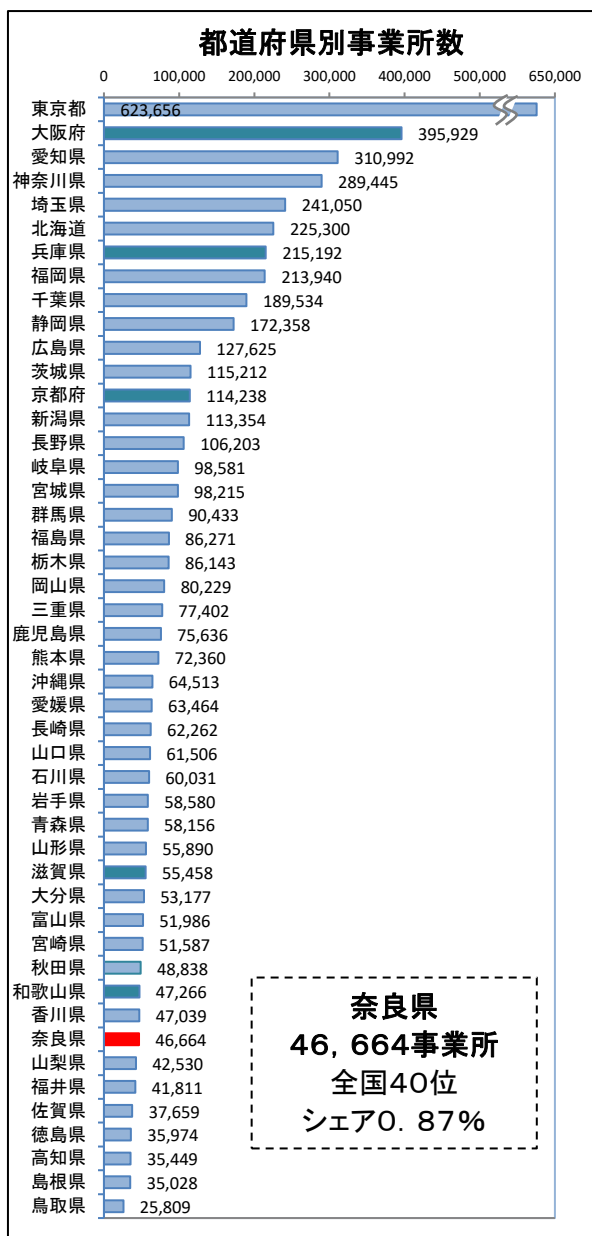
奈良県総務部知事公室統計課

# 1 事業所数及び従業者数の状況

- 奈良県の事業所数は、46,664事業所（全国40位、全国シェア 0.87%）  
24年活動調査（46,711事業所）より47事業所減少（△0.1%）  
※事業内容等不詳は除く
- 奈良県の従業者数は、441,092人（全国37位、全国シェア 0.77%）  
24年活動調査（427,579人）より13,513人増加（3.2%）

事業所数、従業者数及び1事業所当たり従業者数

		総事業所数 (事業内容等不詳を含む)			事業所数			従業者数			1事業所 当たり 従業者数	
		全国 シェア	順位		全国 シェア	順位		全国 シェア	順位		順位	
28	全国	5,622,238	—	—	5,359,975	—	—	57,439,652	—	—	10.7	—
	奈良県	48,580	0.86	38	46,664	0.87	40	441,092	0.77	37	9.5	22
24	全国	5,768,489	—	—	5,453,635	—	—	55,837,252	—	—	10.2	—
	奈良県	49,409	0.86	40	46,711	0.86	40	427,579	0.77	37	9.2	21

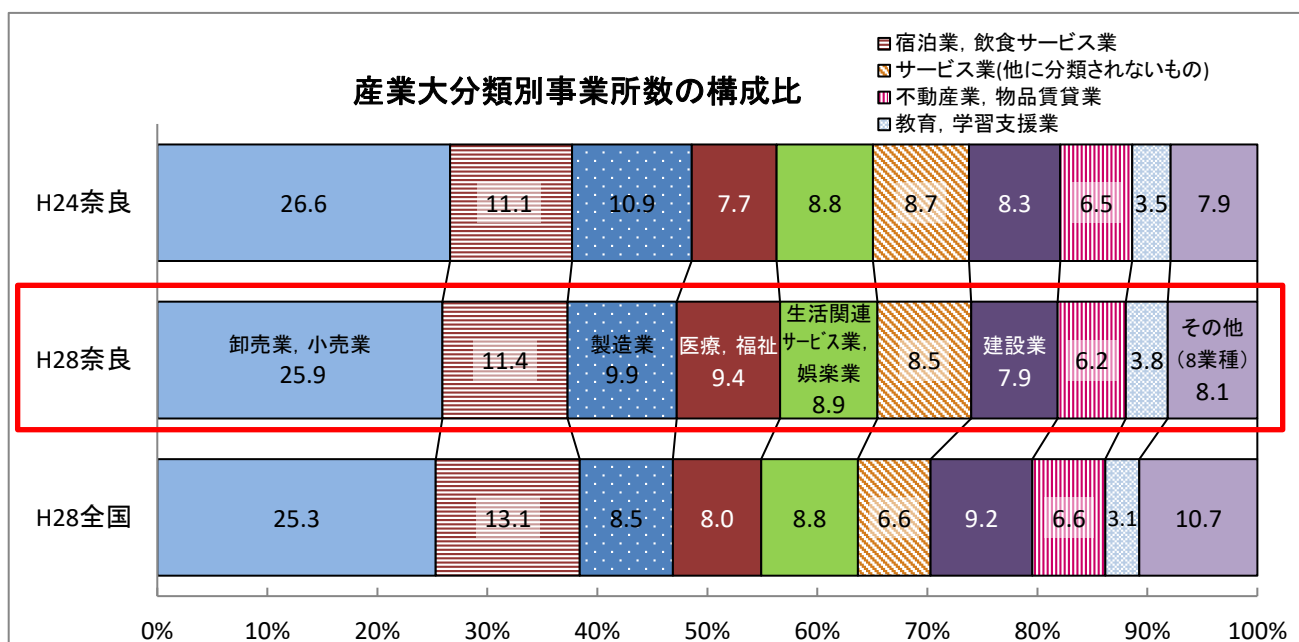


## 2 産業大分類別事業所数の状況

- 奈良県の事業所数の産業大分類別割合は、多い順に
  - 1位 「卸売業、小売業」 25.9% (24活動調査：26.6%、1位)
  - 2位 「宿泊業、飲食サービス業」 11.4% (24活動調査：11.1%、2位)
  - 3位 「製造業」 9.9% (24活動調査：10.9%、3位)
 上位3産業で、47.2%と約半数を占める。
  
- 奈良県の上位3産業では、「卸売業、小売業」の占める割合が25.9% (全国25.3%)、「製造業」が9.9% (同8.5%)と全国より高く、「宿泊業、飲食サービス業」の占める割合は11.4% (同13.1%)と全国より低くなっている。

### 産業大分類別事業所数

産業大分類	奈良県				全国	
	平成24年		平成28年		平成28年	
	総数	全産業に占める割合(%)	総数	全産業に占める割合(%)	総数	全産業に占める割合(%)
全産業(公務を除く、事業内容等不詳を含む)	49,409	-	48,580	-	5,622,238	-
全産業	46,711	100.0	46,664	100.0	5,359,975	100.0
農林漁業	117	0.3	135	0.3	32,675	0.6
鉱業、採石業、砂利採取業	6	0.0	4	0.0	1,957	0.0
建設業	3,882	8.3	3,673	7.9	495,608	9.2
製造業	5,073	10.9	4,627	9.9	453,810	8.5
電気・ガス・熱供給・水道業	34	0.1	40	0.1	4,874	0.1
情報通信業	282	0.6	273	0.6	64,527	1.2
運輸業、郵便業	785	1.7	735	1.6	131,213	2.4
卸売業、小売業	12,434	26.6	12,095	25.9	1,357,030	25.3
金融業、保険業	694	1.5	695	1.5	84,330	1.6
不動産業、物品賃貸業	3,050	6.5	2,883	6.2	355,102	6.6
学術研究、専門・技術サービス業	1,446	3.1	1,511	3.2	221,414	4.1
宿泊業、飲食サービス業	5,184	11.1	5,308	11.4	701,241	13.1
生活関連サービス業、娯楽業	4,101	8.8	4,134	8.9	470,744	8.8
教育、学習支援業	1,629	3.5	1,781	3.8	166,415	3.1
医療、福祉	3,603	7.7	4,385	9.4	430,265	8.0
複合サービス事業	323	0.7	409	0.9	33,872	0.6
サービス業(他に分類されないもの)	4,068	8.7	3,976	8.5	354,898	6.6



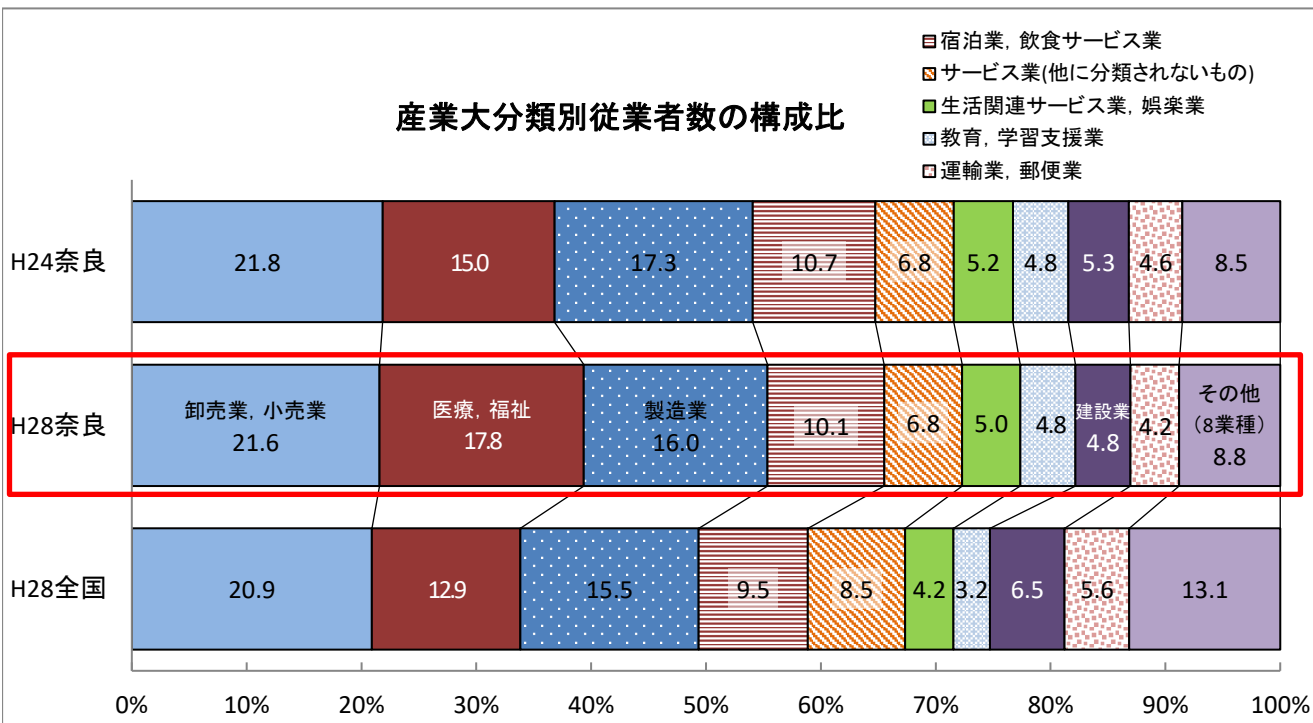
### 3 産業大分類別従業者数の状況

- 奈良県の従業者数の産業大分類別割合は、多い順に
  - 1位 「卸売業, 小売業」 21.6% (24活動調査: 21.8%、1位)
  - 2位 「医療, 福祉」 17.8% (24活動調査: 15.0%、3位)
  - 3位 「製造業」 16.0% (24活動調査: 17.3%、2位)
 上記3産業で、55.4% (全国49.3%) と、約過半数を占める。
- 全国の上位3産業は、1位「卸売業, 小売業」、2位「製造業」、3位「医療, 福祉」となっている。
- 全国と比較して、「医療, 福祉」が4.9ポイント、「教育, 学習支援業」が1.6ポイント高く「情報通信業」が2.4ポイント、「建設業」が1.7ポイント低くなっている。

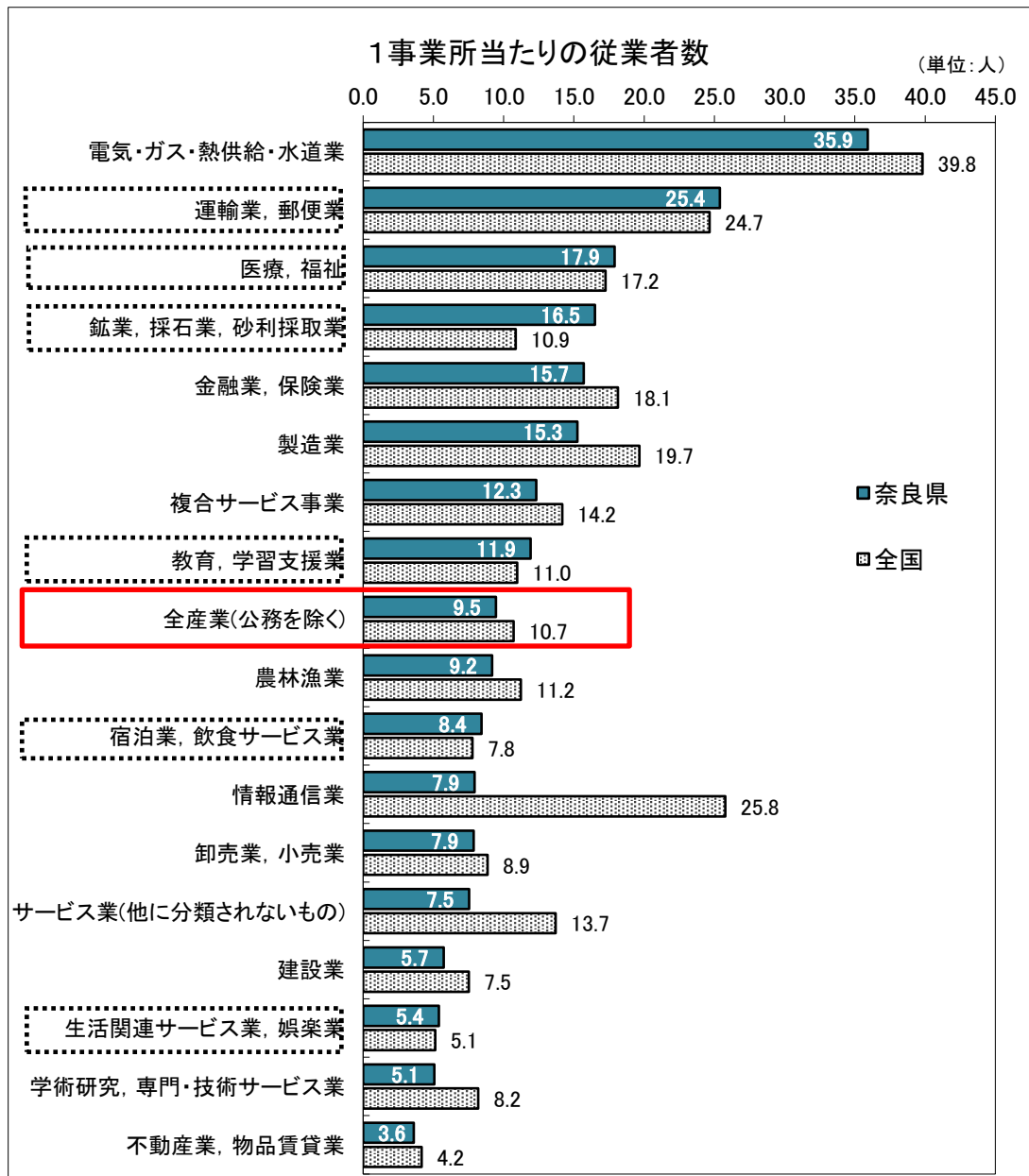
産業大分類別従業者数

	奈良県						全国		
	平成24年			平成28年			平成28年		
	総数	全産業に占める割合(%)	1事業所当たり従業者数	総数	全産業に占める割合(%)	1事業所当たり従業者数	総数	全産業に占める割合(%)	1事業所当たり従業者数
全産業	427,579	100.0	9.2	441,092	100.0	9.5	57,439,652	100.0	10.7
農林漁業	1,191	0.3	10.2	1,240	0.3	9.2	366,949	0.6	11.2
鉱業, 採石業, 砂利採取業	42	0.0	7.0	66	0.0	16.5	21,269	0.0	10.9
建設業	22,538	5.3	5.8	21,100	4.8	5.7	3,728,873	6.5	7.5
製造業	73,793	17.3	14.5	70,572	16.0	15.3	8,925,749	15.5	19.7
電気・ガス・熱供給・水道業	1,515	0.4	44.6	1,437	0.3	35.9	194,036	0.3	39.8
情報通信業	2,457	0.6	8.7	2,166	0.5	7.9	1,663,836	2.9	25.8
運輸業, 郵便業	19,879	4.6	25.3	18,665	4.2	25.4	3,235,442	5.6	24.7
卸売業, 小売業	93,384	21.8	7.5	95,165	21.6	7.9	12,012,080	20.9	8.9
金融業, 保険業	10,407	2.4	15.0	10,914	2.5	15.7	1,530,071	2.7	18.1
不動産業, 物品賃貸業	11,049	2.6	3.6	10,364	2.3	3.6	1,479,307	2.6	4.2
学術研究, 専門・技術サービス業	7,607	1.8	5.3	7,650	1.7	5.1	1,815,209	3.2	8.2
宿泊業, 飲食サービス業	45,669	10.7	8.8	44,754	10.1	8.4	5,460,685	9.5	7.8
生活関連サービス業, 娯楽業	22,102	5.2	5.4	22,261	5.0	5.4	2,419,128	4.2	5.1
教育, 学習支援業	20,590	4.8	12.6	21,230	4.8	11.9	1,824,961	3.2	11.0
医療, 福祉	64,018	15.0	17.8	78,477	17.8	17.9	7,419,831	12.9	17.2
複合サービス事業	2,183	0.5	6.8	5,036	1.1	12.3	480,172	0.8	14.2
サービス業(他に分類されないもの)	29,155	6.8	7.2	29,995	6.8	7.5	4,862,054	8.5	13.7

産業大分類別従業者数の構成比



- 奈良県と全国の1事業所当たり従業者数を比較すると、「鉱業、採石業、砂利採取業」、「教育、学習支援業」等については全国より奈良県の方が多い一方で、「情報通信業」、「サービス業（他に分類されないもの）」などについては、全国よりも奈良県の方が少ない。



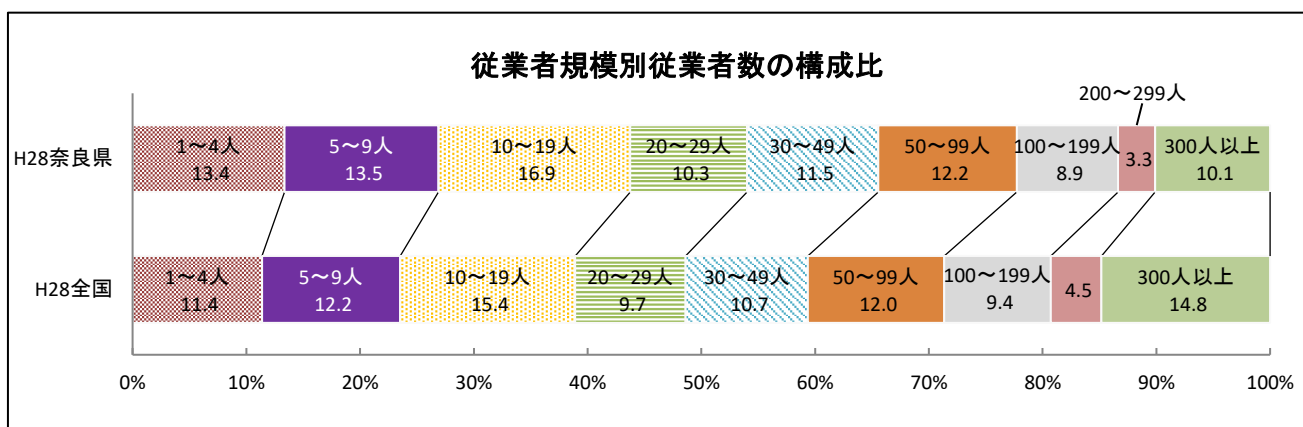
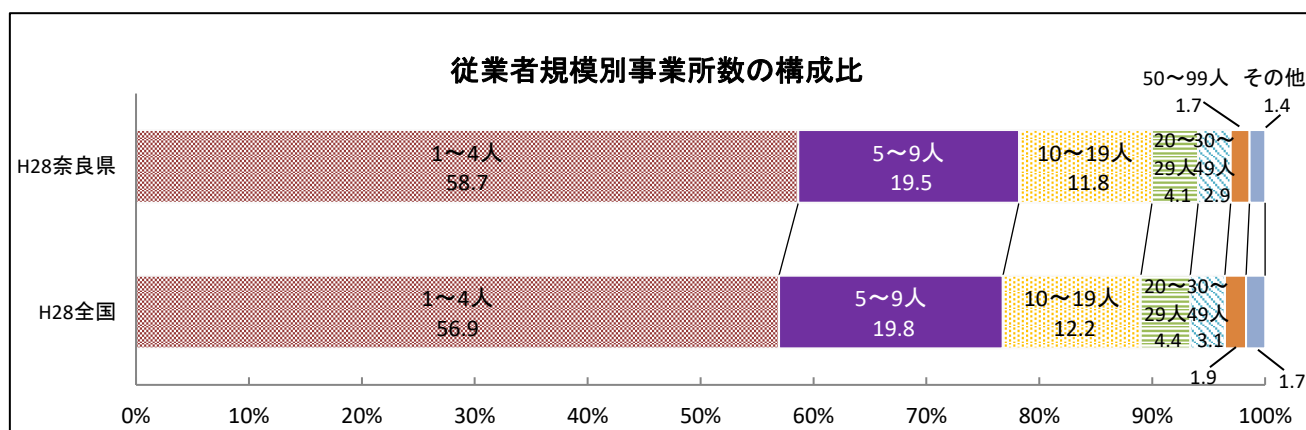
注)     は、奈良県の1事業所当たりの従業者が全国より多い産業

#### 4 従業者規模別事業所数及び従業者数の状況

- 奈良県の事業所を従業者規模別にみると  
「1～4人」が、58.7%（全国：56.9%）  
「5～9人」が、19.5%（全国：19.8%）  
であり、10人以下の事業所が78.2%（全国：76.7%）となっている。
- 奈良県の従業者を従業者規模別にみると、多い順に  
「10～19人」が、16.9%（全国：15.4%）  
「5～9人」が、13.5%（全国：12.2%）  
「1～4人」が、13.4%（全国：11.4%）となっている。
- 「300人以上」の事業所は、全国では14.8%であるのに対し、奈良県では10.1%

従業者規模別事業所数及び従業者数

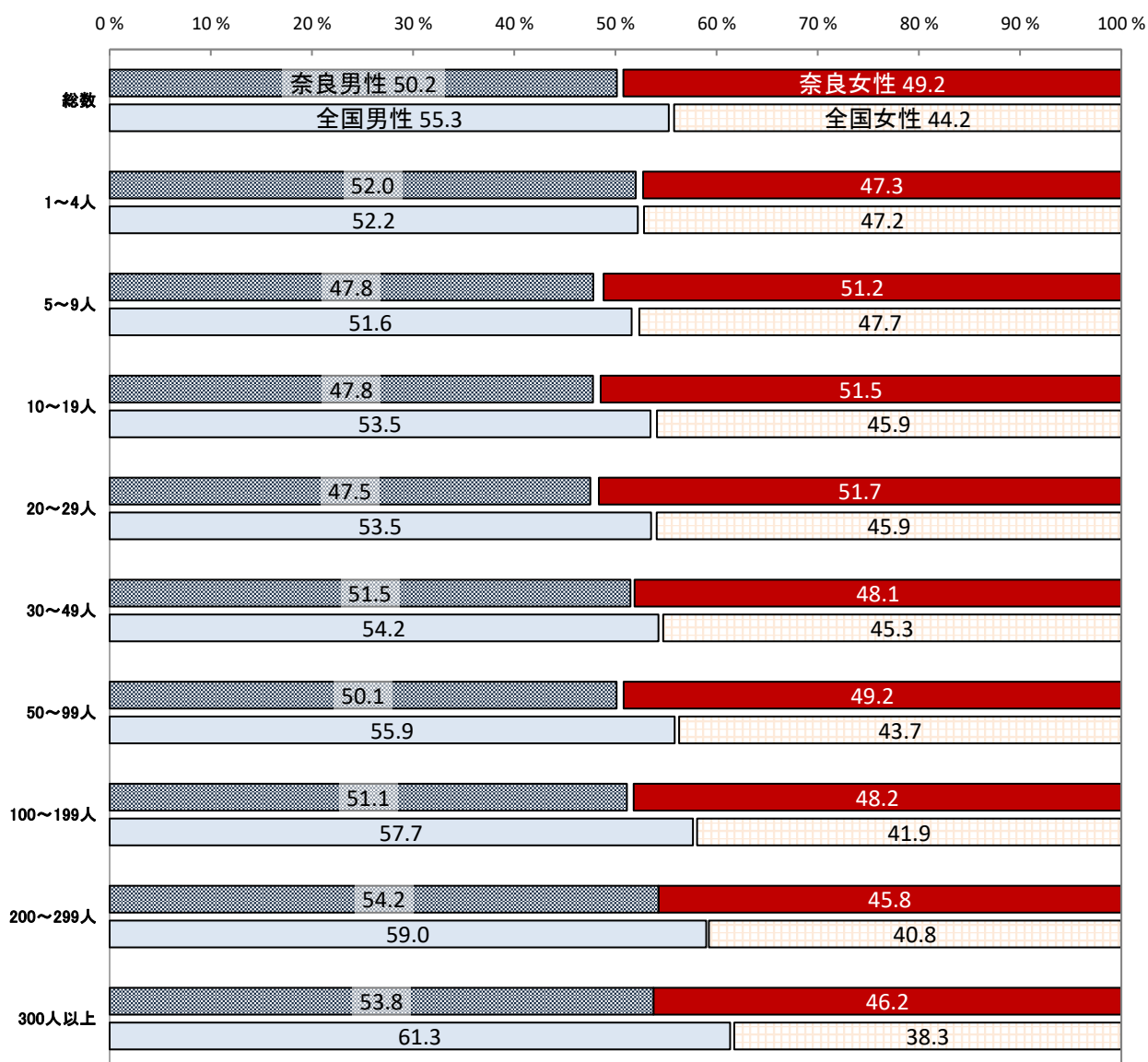
従業者規模	事業所数				従業者数			
	奈良県	総数に占める割合 (%)	全国	総数に占める割合 (%)	奈良県	総数に占める割合 (%)	全国	総数に占める割合 (%)
総数	46,664	100.0	5,359,975	100.0	441,092	100.0	57,439,652	100.0
1～4人	27,373	58.7	3,052,084	56.9	58,923	13.4	6,531,566	11.4
5～9人	9,118	19.5	1,063,329	19.8	59,689	13.5	6,981,206	12.2
10～19人	5,500	11.8	654,925	12.2	74,386	16.9	8,837,409	15.4
20～29人	1,907	4.1	234,209	4.4	45,292	10.3	5,568,851	9.7
30～49人	1,344	2.9	164,148	3.1	50,880	11.5	6,174,146	10.7
50～99人	778	1.7	100,827	1.9	53,700	12.2	6,887,916	12.0
100～199人	293	0.6	39,643	0.7	39,282	8.9	5,382,092	9.4
200～299人	58	0.1	10,615	0.2	14,353	3.3	2,562,346	4.5
300人以上	78	0.2	12,415	0.2	44,587	10.1	8,514,120	14.8
出向・派遣従業者のみ	215	0.5	27,780	0.5	-	-	-	-



従業者規模別の男女別従業者数及び構成比

従業者規模	従業者数(奈良)					従業者数(全国)				
	総数(注)	男性	女性	割合(%)		総数(注)	男性	女性	割合(%)	
				男性	女性				男性	女性
総数	441,092	221,208	217,089	50.2	49.2	57,439,652	31,751,911	25,389,227	55.3	44.2
1 ~ 4人	58,923	30,650	27,857	52.0	47.3	6,531,566	3,410,279	3,082,362	52.2	47.2
5 ~ 9	59,689	28,535	30,545	47.8	51.2	6,981,206	3,601,287	3,326,892	51.6	47.7
10 ~ 19	74,386	35,549	38,289	47.8	51.5	8,837,409	4,725,433	4,057,018	53.5	45.9
20 ~ 29	45,292	21,526	23,395	47.5	51.7	5,568,851	2,980,429	2,557,358	53.5	45.9
30 ~ 49	50,880	26,192	24,473	51.5	48.1	6,174,146	3,349,328	2,795,298	54.2	45.3
50 ~ 99	53,700	26,915	26,413	50.1	49.2	6,887,916	3,847,509	3,011,097	55.9	43.7
100 ~ 199	39,282	20,083	18,935	51.1	48.2	5,382,092	3,103,863	2,256,254	57.7	41.9
200 ~ 299	14,353	7,786	6,567	54.2	45.8	2,562,346	1,510,990	1,044,823	59.0	40.8
300人以上	44,587	23,972	20,615	53.8	46.2	8,514,120	5,222,793	3,258,125	61.3	38.3

注)総数には男女別が不詳の従業者を含むため、男性と女性の合計は総数と一致しない場合があります。



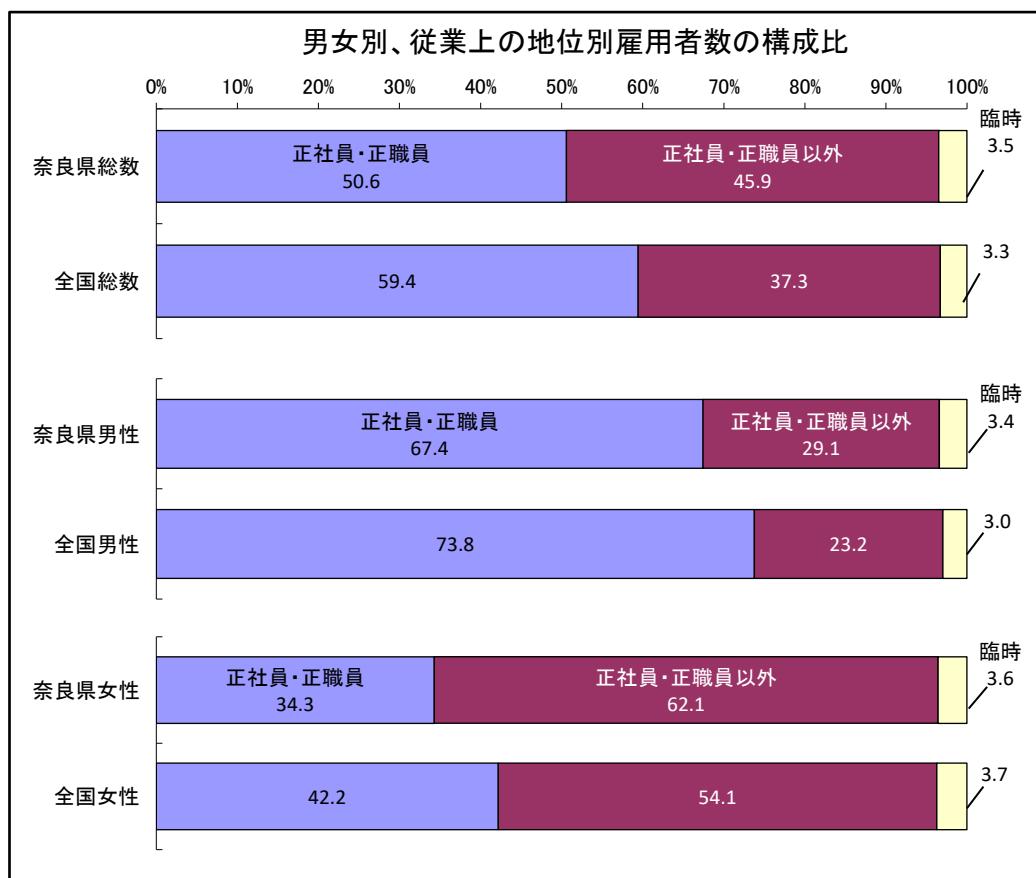
## 5 従業上の地位別従業者数の男女構成の状況

- 奈良県の従業者は、男性221,208人、女性217,089人で、男性の占める割合は50.5%、女性の占める割合は49.5%となっている。
- 奈良県の雇用者は、男性では「正社員・正職員」が125,868人（男性の雇用者全体の67.4%）で最も多く、女性では「正社員・正職員以外」が122,410人（女性の雇用者全体の62.1%）で最も多くなっている。

従業上の地位別の男女別従業者数

経営組織	奈良県									全国		
	総数			男性			女性			総数		
	従業者数	従業者全体に占める割合	雇用者全体に占める割合	従業者数	従業者全体に占める割合	雇用者全体に占める割合	従業者数	従業者全体に占める割合	雇用者全体に占める割合	従業者数	従業者全体に占める割合	雇用者全体に占める割合
総数	441,092	100.0		221,208	100.0		217,089	100.0		57,439,652	100.0	
個人業主・無給の家族従業者	30,076	6.8		17,896	8.1		12,075	5.6		2,578,253	4.5	
有給役員	24,697	5.6		16,670	7.5		8,026	3.7		3,433,935	6.0	
雇用者	386,319	87.6	100.0	186,642	84.4	100.0	196,988	90.7	100.0	51,427,464	89.5	100.0
常用雇用者	372,889	84.5	96.5	180,249	81.5	96.6	189,951	87.5	96.4	49,729,599	86.6	96.7
正社員・正職員	195,428	44.3	50.6	125,868	56.9	67.4	67,541	31.1	34.3	30,564,565	53.2	59.4
正社員・正職員以外	177,461	40.2	45.9	54,381	24.6	29.1	122,410	56.4	62.1	19,165,034	33.4	37.3
臨時雇用者	13,430	3.0	3.5	6,393	2.9	3.4	7,037	3.2	3.6	1,697,865	3.0	3.3

注)総数には男女別が不詳の従業者を含むため、男性と女性の合計は一致しない場合があります。

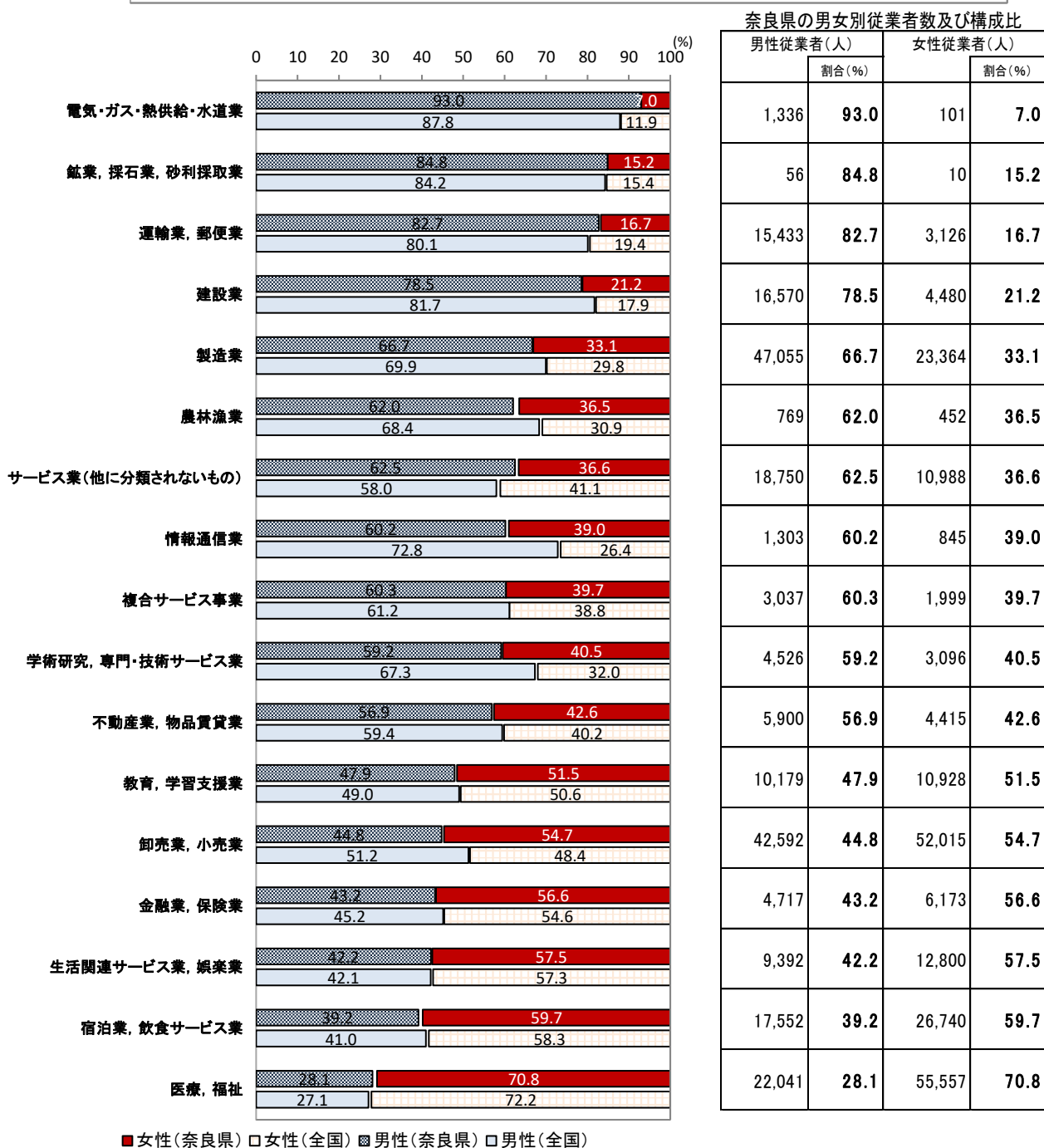
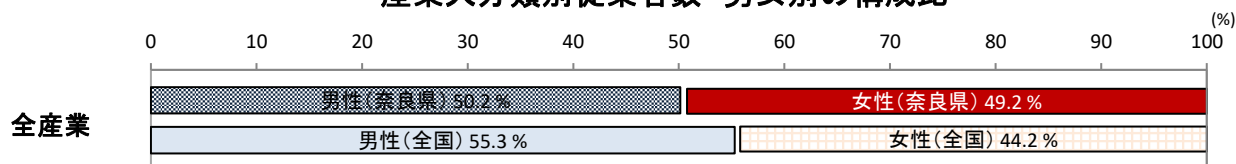




## 6 産業大分類別従業者数の男女構成の状況

- 奈良県内で、女性の割合が高い産業は、
  - ①「医療，福祉」 70.8%
  - ②「宿泊業，飲食サービス業」 59.7%
  - ③「生活関連サービス業，娯楽業」 57.5%
 の順になっている。
- 女性の従業者比率を奈良県と全国を比べると、「情報通信業」、「学術研究，専門・技術サービス業」、「卸売業，小売業」など17産業中12産業で奈良県が高くなっている。

### 産業大分類別従業者数 男女別の構成比



## 7 産業別売上高の状況

事業所単位に売上高を調査している産業大分類(※)のうち、奈良県において従業者数が多い上位3産業の状況をみると、

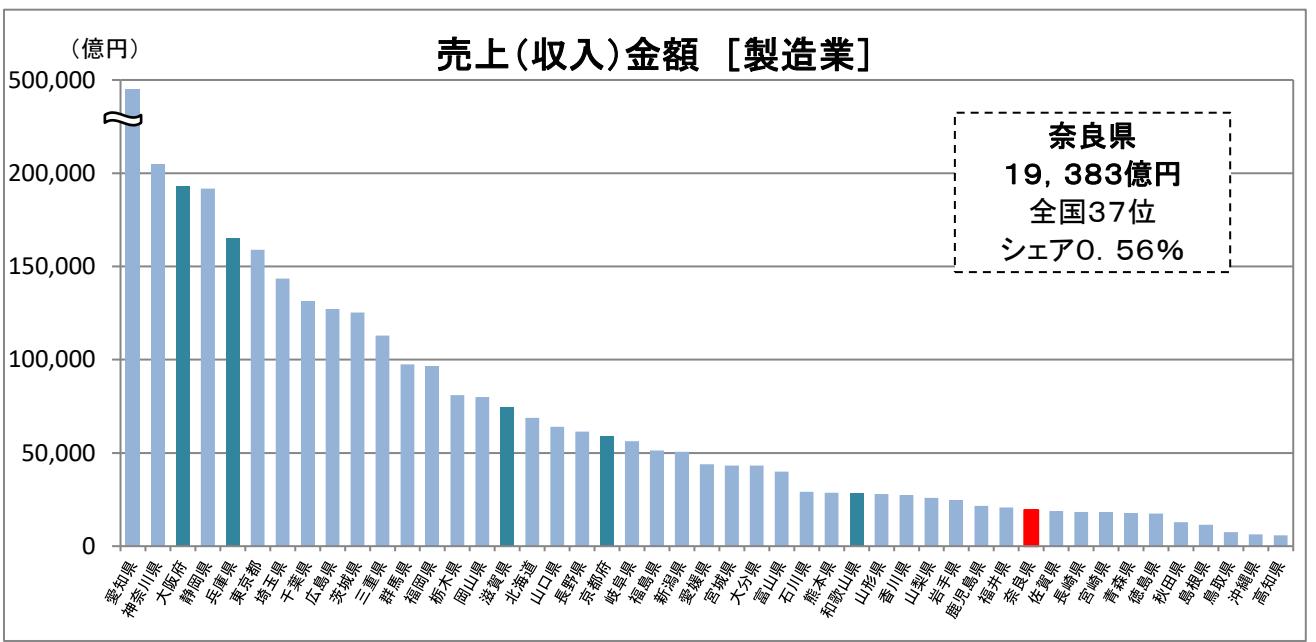
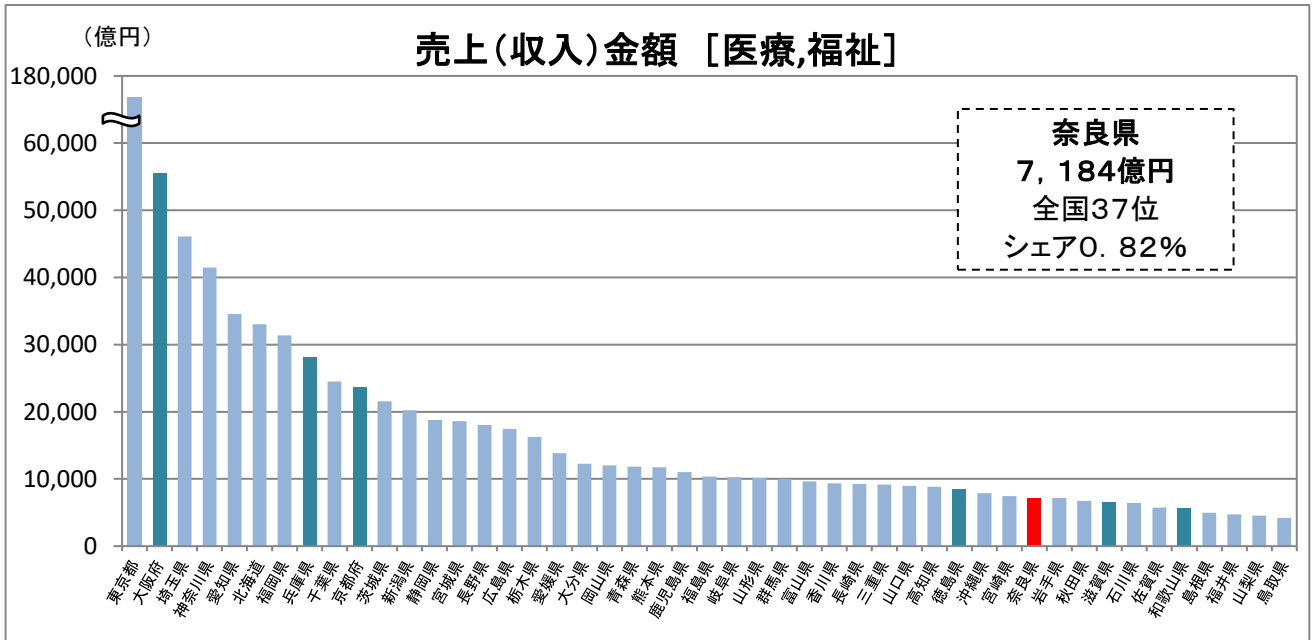
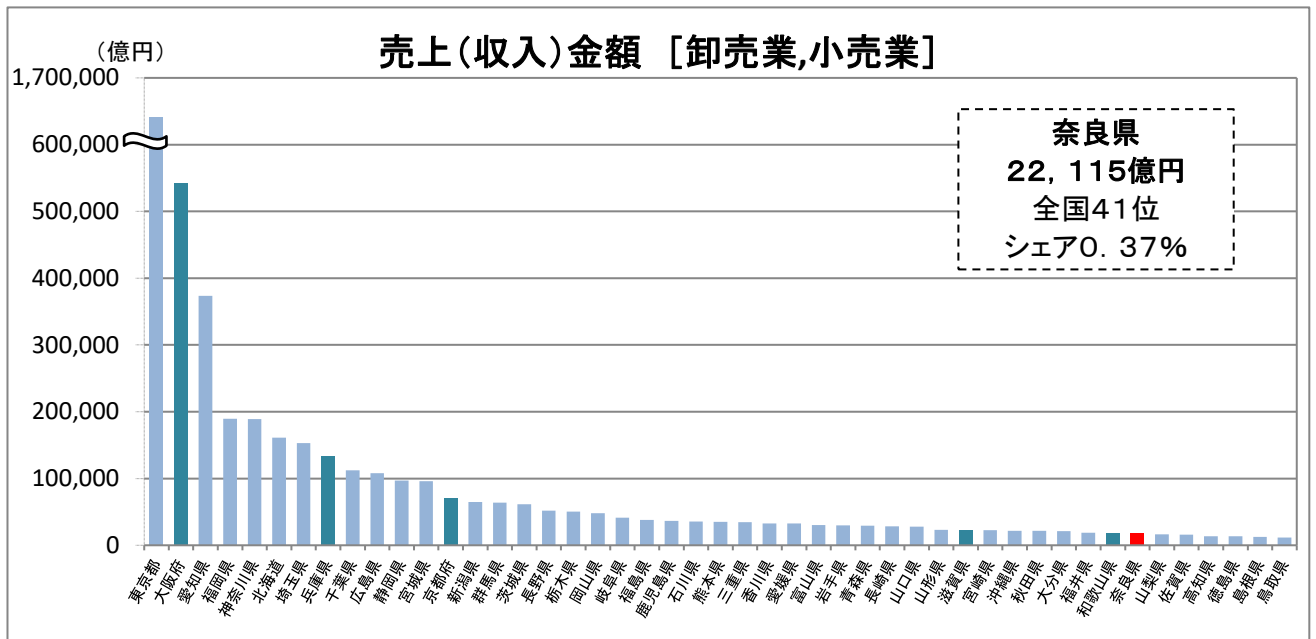
- 「卸売業、小売業」の売上高は、22,115億円(全国シェア:0.37%)で全国41位。  
 <参考:全国の「卸売業、小売業」売上高:6,040,666億円>
- 「医療、福祉」の売上高は、7,184億円(全国シェア:0.82%)で、全国37位。  
 <参考:全国の「医療、福祉」売上高:877,416億円>
- 「製造業」の売上高は、19,383億円(全国シェア:0.56%)で、全国37位。  
 <参考:全国の「製造業」売上高:3,443,798億円>

(※) 調査している産業大分類は、  
 「農林漁業」、「鉱業、採石業、砂利採取業」、「製造業」、「卸売業、小売業」、  
 「不動産業、物品賃貸業」、「学術研究、専門・技術サービス業」、「宿泊業、飲食・サービス業」、  
 「生活関連サービス業、娯楽業」、「医療、福祉」  
 他の産業は、事業所単位で売上を調査していないため、奈良県内の売上が把握できません。

### 産業別売上高の状況

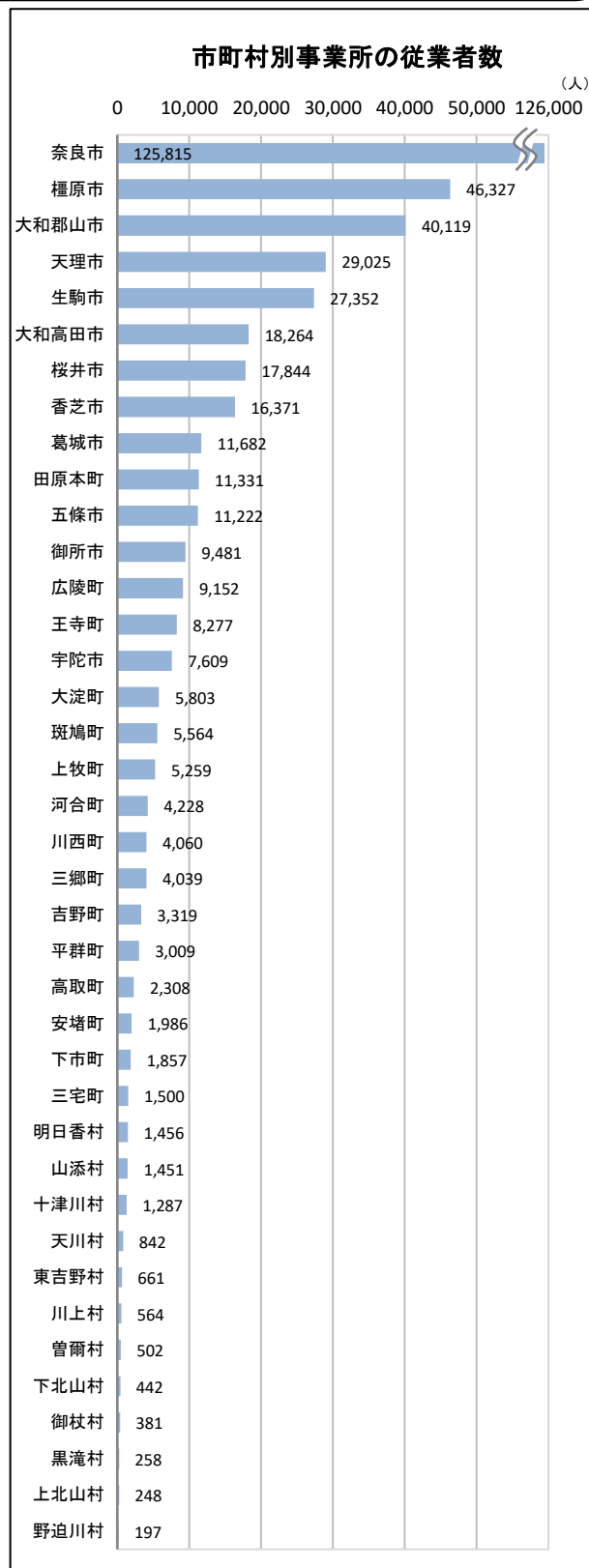
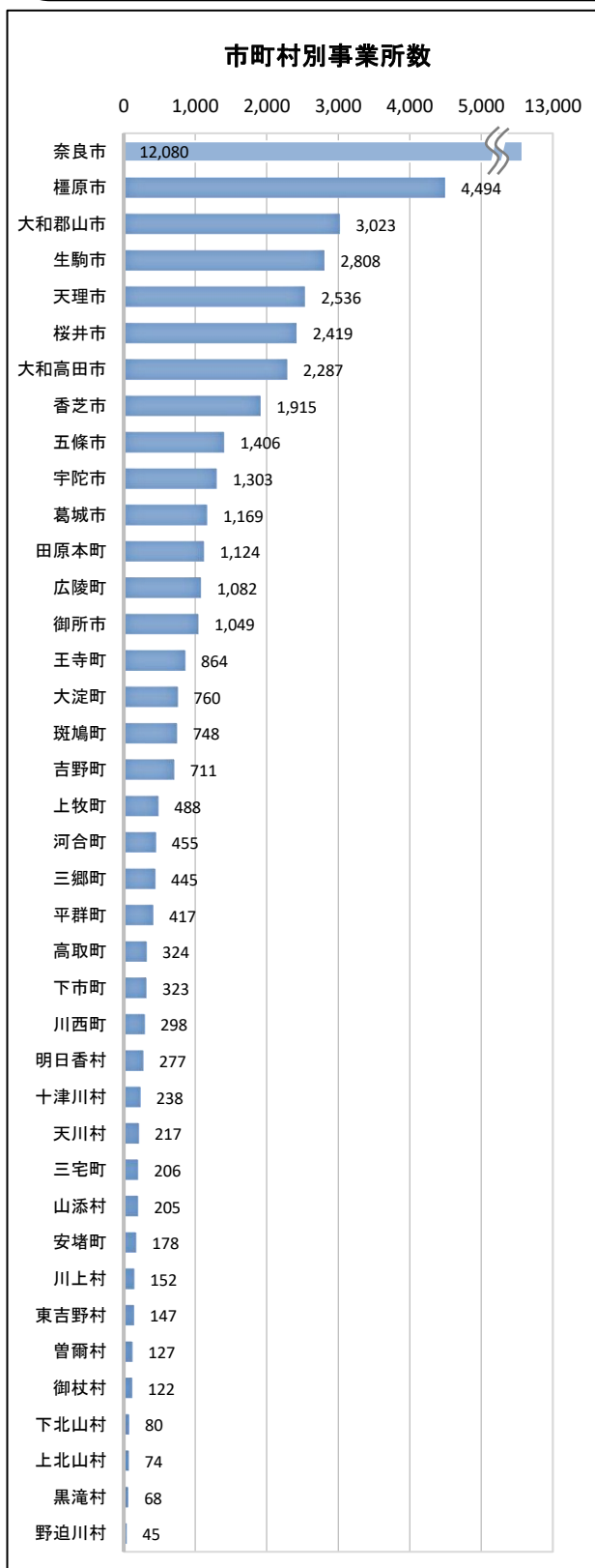
産業大分類	奈良県			全国
	平成24年	平成28年		平成28年
	総数 (億円)	総数 (億円)	全国 シェア	総数 (億円)
農林漁業	102	108	0.23	47,631
鉱業、採石業、砂利採取業	8	45	0.63	7,130
建設業※	...	...	...	...
製造業	17,950	19,383	0.56	3,443,798
電気・ガス・熱供給・水道業※	...	...	...	...
情報通信業※	...	...	...	...
情報通信業(通信業、放送業、映像・音声・文字情報制作業)※	...	...	...	...
情報通信業(情報サービス業、インターネット附随サービス業)	115	52	0.02	280,263
運輸業、郵便業※	...	...	...	...
卸売業、小売業	17,839	22,115	0.37	6,040,666
金融業、保険業※	...	...	...	...
不動産業、物品賃貸業	1,471	1,459	0.33	447,020
学術研究、専門・技術サービス業	508	674	0.18	384,220
宿泊業、飲食サービス業	1,299	1,756	0.68	257,375
生活関連サービス業、娯楽業	1,844	2,413	0.60	401,460
教育、学習支援業※	...	...	...	...
教育、学習支援業(学校教育)※	...	...	...	...
教育、学習支援業(その他の教育、学習支援業)	257	317	0.81	39,344
医療、福祉	5,455	7,184	0.82	877,416
複合サービス事業※	...	...	...	...
複合サービス事業(郵便局)※	...	...	...	...
複合サービス事業(協同組合)	10	50	0.18	27,722
サービス業(他に分類されないもの)※	...	...	...	...
サービス業(政治・経済・文化団体、宗教)※	...	...	...	...
サービス業(政治・経済・文化団体、宗教を除く)	1,179	1,373	0.35	396,535

※事業所単位で売上高の把握ができない産業(ネットワーク型産業)及びその上位分類の「売上高」は、「...」で表章。



## 8 市町村の事業所数及び従業者数の状況

- 事業所数は、「奈良市」が12,080事業所（県全体に占める割合:25.9%）と最も多く、以下「橿原市」4,494事業所（同9.6%）、「大和郡山市」3,023事業所（同6.5%）の順となっている。
- 従業者数も、「奈良市」が125,815人（県全体に占める割合:28.5%）最も多く、以下「橿原市」46,327人（同:10.5%）、「大和郡山市」40,119人（同9.1%）の順となっている。



## 9 市町村別の1事業所あたりの従業者数の状況

- 1事業所あたりの従業者数は、「川西町」の13.6人が最も多く、以下、「大和郡山市」の13.3人、「天理市」の11.4人の順になっている。
- 奈良県の9.5人を上回っているのは、11市町となっている。

