

第5期計画期間における介護給付等対象サービス量の見込みについて

主な介護サービスの見込み量

(1) 介護予防サービス

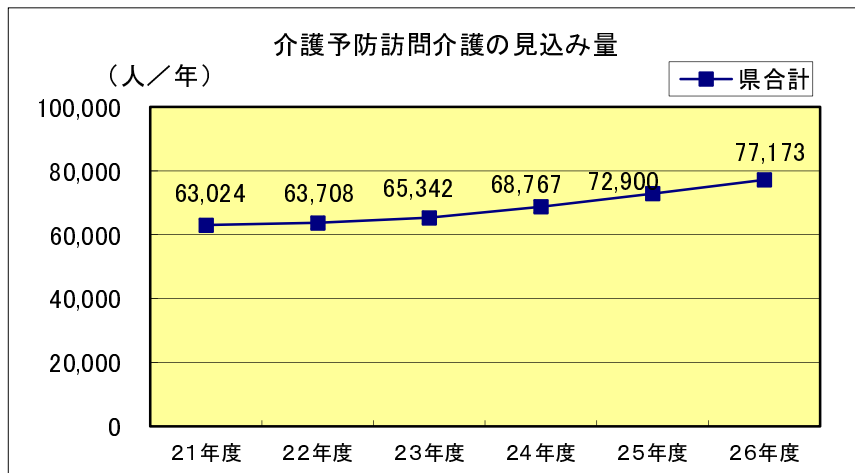
① 介護予防訪問介護

居宅の要支援者に対して、要介護状態の軽減または悪化の防止を目的として、入浴・排せつ・食事等の介護や日常生活全般にわたる支援を行うサービス

(単位: 人/年)

第4期の実績			第5期の見込み		
平成21年度	平成22年度	平成23年度	平成24年度	平成25年度	平成26年度
63,024	63,708	65,342	68,767	72,900	77,173
内訳			奈良・西和	38,053	40,840
			東和・中和	30,017	31,096
			南和	4,830	5,237

※平成23年度は、H23年10月までの実績より推計



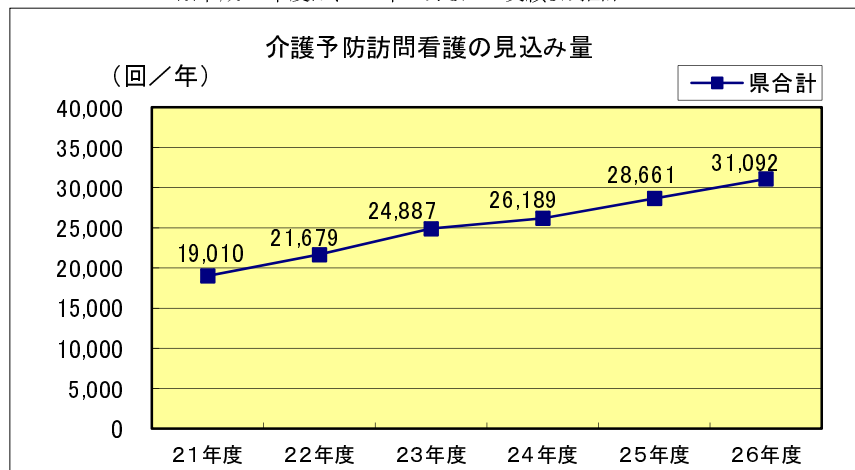
② 介護予防訪問看護

居宅の要支援者に対して、保健師、看護師、理学療養士、作業療法士により行われる療養上の世話または必要な診療の補助で、主治医の指示及び連携のもと訪問看護計画に基づいて行われるサービス

(単位: 回/年)

第4期の実績			第5期の見込み		
平成21年度	平成22年度	平成23年度	平成24年度	平成25年度	平成26年度
19,010	21,679	24,887	26,189	28,661	31,092
内訳			奈良・西和	13,097	14,246
			東和・中和	14,049	15,261
			南和	1,515	1,585

※平成23年度は、H23年10月までの実績より推計



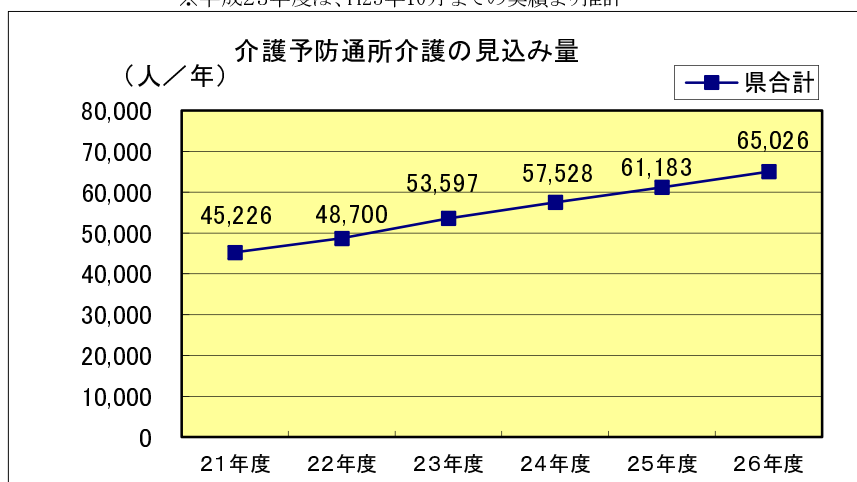
③介護予防通所介護

要支援者が介護予防を目的として、指定介護予防通所事業所(デイサービスセンター等)に通い、入浴・食事の提供その他の日常生活上の支援や機能訓練を受けるサービス

(単位:人/年)

第4期の実績			第5期の見込み		
平成21年度	平成22年度	平成23年度	平成24年度	平成25年度	平成26年度
45,226	48,700	53,597	57,528	61,183	65,026
内訳	奈良・西和		24,090	26,078	28,208
	東和・中和		30,203	31,594	33,006
	南和		3,235	3,511	3,812

※平成23年度は、H23年10月までの実績より推計



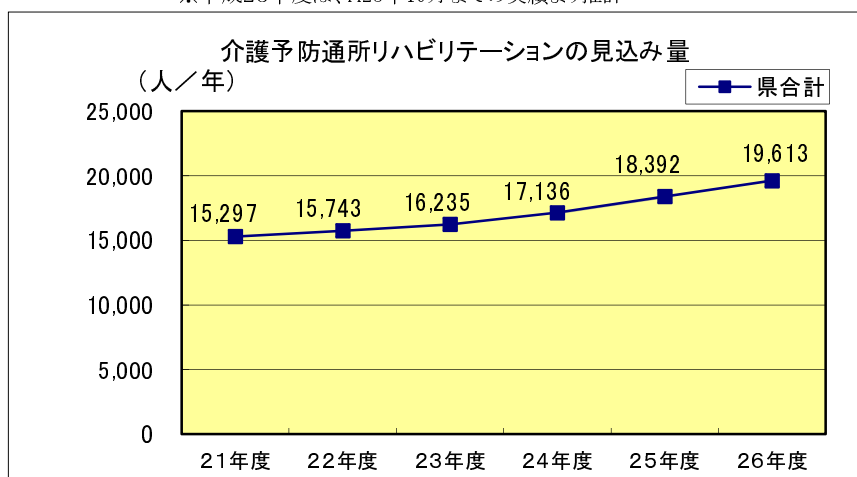
④介護予防通所リハビリテーション

要支援者が指定通所リハビリテーション事業所(介護老人保健施設、病院・診療所)に通い、その施設で心身の機能回復維持を図り、日常生活の自立を助けるための理学療法、作業療法その他必要なリハビリテーションを受けるサービス

(単位:人/年)

第4期の実績			第5期の見込み		
平成21年度	平成22年度	平成23年度	平成24年度	平成25年度	平成26年度
15,297	15,743	16,235	17,136	18,392	19,613
内訳	奈良・西和		6,803	7,398	7,964
	東和・中和		9,848	10,436	11,008
	南和		485	558	641

※平成23年度は、H23年10月までの実績より推計



(2) 居宅サービス

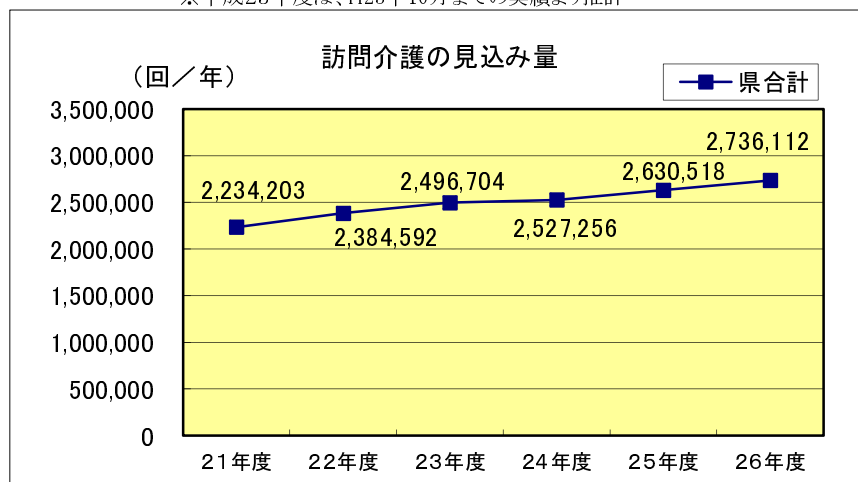
① 訪問介護

要介護者が居宅において日常生活を営むことができるよう、ホームヘルパーが入浴・排せつ・食事等の介助や日常生活全般にわたる援助を行うサービス

(単位: 回/年)

第4期の実績			第5期の見込み		
平成21年度	平成22年度	平成23年度	平成24年度	平成25年度	平成26年度
2,234,203	2,384,592	2,496,704	2,527,256	2,630,518	2,736,112
内訳					
奈良・西和			1,428,218	1,490,082	1,553,351
東和・中和			903,645	930,291	958,548
南和			195,393	210,145	224,213

※平成23年度は、H23年10月までの実績より推計



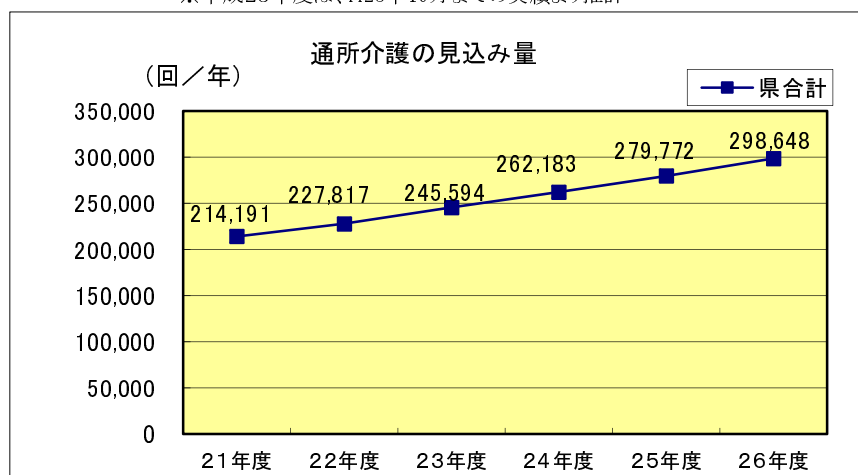
② 訪問看護

保健師、看護師、准看護師、理学療養士、作業療法士により行われる療養上の世話または必要な診療の補助で、主治医の指示及び連携のもと訪問看護計画に基づいて行われるサービス

(単位: 回/年)

第4期の実績			第5期の見込み		
平成21年度	平成22年度	平成23年度	平成24年度	平成25年度	平成26年度
214,191	227,817	245,594	262,183	279,772	298,648
内訳					
奈良・西和			137,526	147,915	158,556
東和・中和			99,968	106,840	113,738
南和			24,689	25,017	26,354

※平成23年度は、H23年10月までの実績より推計



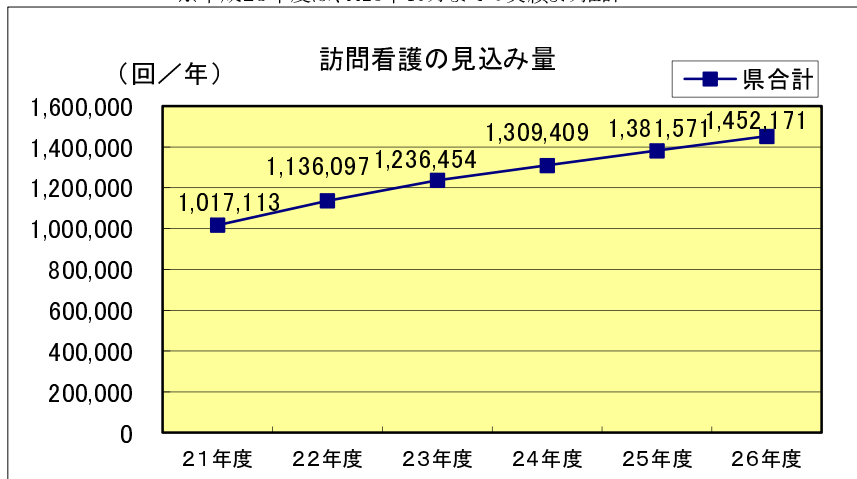
③通所介護

要介護者が指定通所介護事業所(デイサービスセンター等)に通い、入浴・食事の提供その他の日常生活上の世話や機能訓練を受けるサービス

(単位:回/年)

第4期の実績			第5期の見込み		
平成21年度	平成22年度	平成23年度	平成24年度	平成25年度	平成26年度
1,017,113	1,136,097	1,236,454	1,309,409	1,381,571	1,452,171
内訳					
奈良・西和			684,123	724,662	764,850
東和・中和			521,535	548,951	573,888
南和			103,751	107,958	113,433

※平成23年度は、H23年10月までの実績より推計



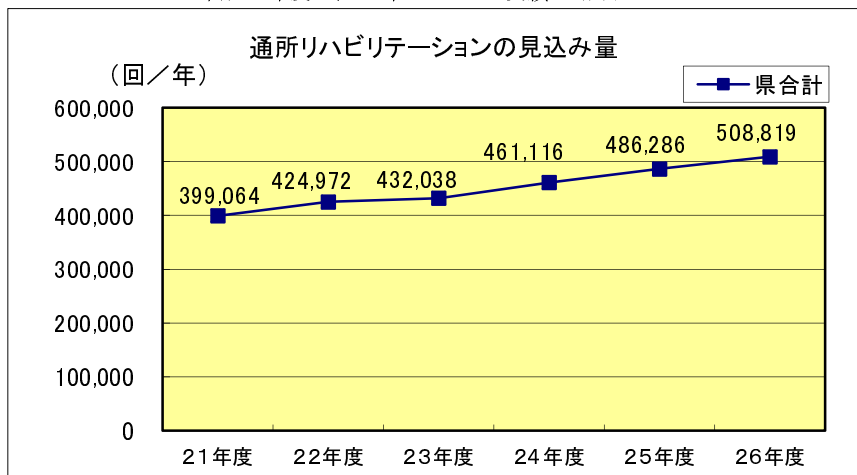
④通所リハビリテーション

要介護者が指定通所リハビリテーション事業所(介護老人保健施設、病院・診療所)に通い、その施設で心身の機能回復維持を図り、日常生活の自立を助けるための理学療法、作業療法その他必要なリハビリテーションを受けるサービス

(単位:回/年)

第4期の実績			第5期の見込み		
平成21年度	平成22年度	平成23年度	平成24年度	平成25年度	平成26年度
399,064	424,972	432,038	461,116	486,286	508,819
内訳					
奈良・西和			238,236	253,224	266,751
東和・中和			188,170	197,478	205,488
南和			34,710	35,584	36,580

※平成23年度は、H23年10月までの実績より推計



(3) 地域密着型サービス

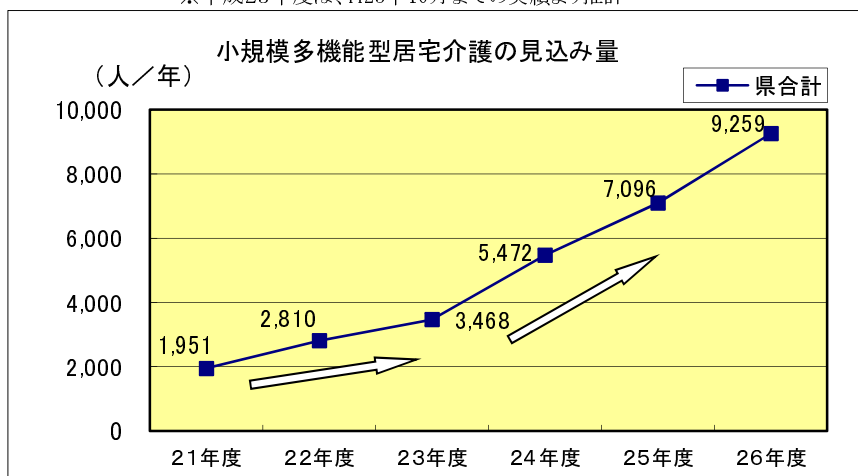
① 小規模多機能型居宅介護

「通い」を中心として、要介護者の様態や希望に応じて、随時「訪問」や「泊まり」を組み合わせるサービスを提供することで、住宅生活の継続を支援するサービス

(単位: 人/年)

第4期の実績			第5期の見込み		
平成21年度	平成22年度	平成23年度	平成24年度	平成25年度	平成26年度
1,951	2,810	3,468	5,472	7,096	9,259
内訳					
奈良・西和			2,891	3,849	5,276
東和・中和			2,432	3,057	3,752
南和			149	190	231

※平成23年度は、H23年10月までの実績より推計



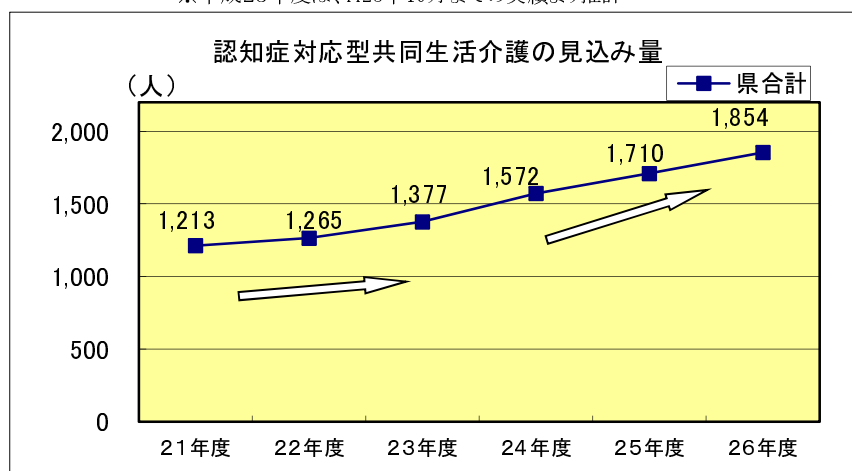
② 認知症対応型共同生活介護

一般に「グループホーム」と呼ばれるもので、在宅の「動ける」認知症高齢者を対象とした居宅の雰囲気の中で共同生活ができるサービス

(単位: 人)

第4期の実績			第5期の見込み		
平成21年度	平成22年度	平成23年度	平成24年度	平成25年度	平成26年度
1,213	1,265	1,377	1,572	1,710	1,854
内訳					
奈良・西和			872	948	1,016
東和・中和			566	622	692
南和			134	140	146

※平成23年度は、H23年10月までの実績より推計



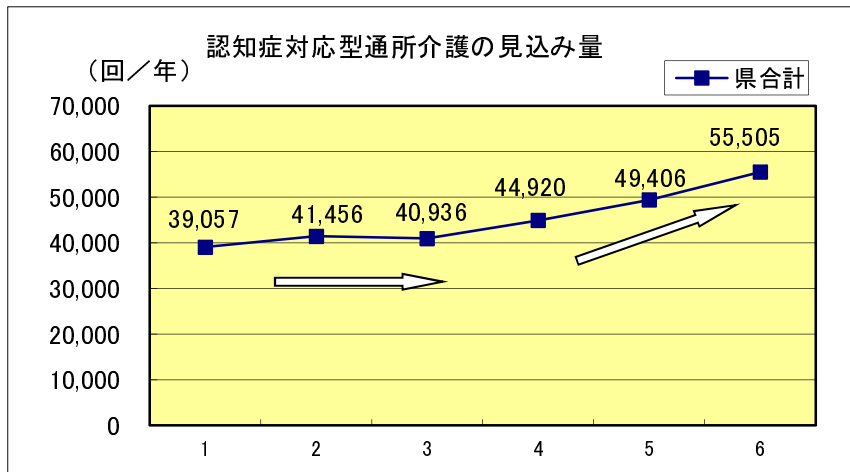
③認知症対応型通所介護

通所介護のうち、認知症専門型として提供しているサービス

(単位: 回/年)

第4期の実績			第5期の見込み		
平成21年度	平成22年度	平成23年度	平成24年度	平成25年度	平成26年度
39,057	41,456	40,936	44,920	49,406	55,505
内訳			奈良・西和	33,525	35,271
			東和・中和	9,699	12,147
			南和	1,696	1,988

※平成23年度は、H23年10月までの実績より推計

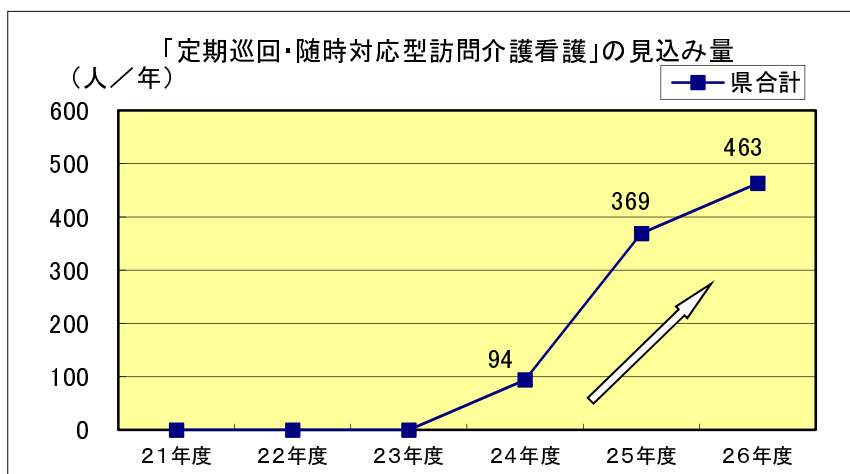


④<新規>定期巡回・随時対応型訪問介護看護

重度者を初めとした要介護高齢者の在宅生活を支えるため、日中・夜間を通じて、訪問介護と訪問看護が密接に連携しながら、短時間の定期巡回型訪問と随時の対応を行う新たなサービス

(単位: 人/年)

第4期の実績			第5期の見込み		
平成21年度	平成22年度	平成23年度	平成24年度	平成25年度	平成26年度
-	-	-	94	369	463
内訳			奈良・西和	0	180
			東和・中和	94	189
			南和	0	0



(4)施設・居住系サービス

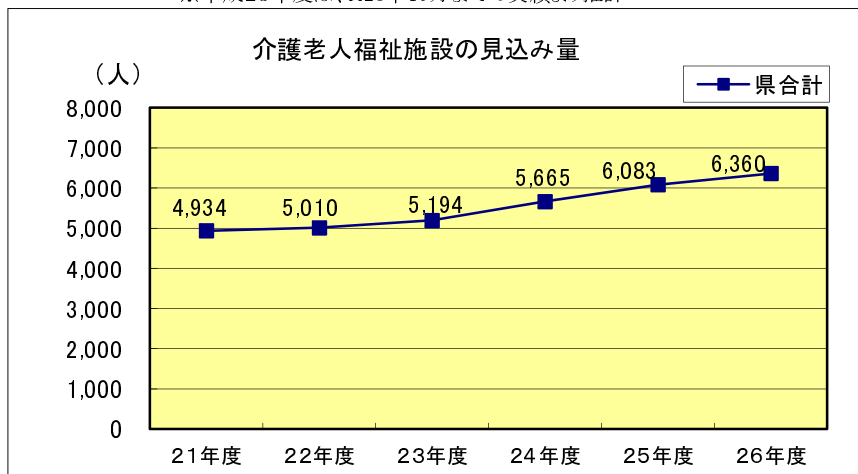
①介護老人福祉施設

原則として65歳以上で、身体上または精神上著しい障害があるため常時の介護を必要とし、かつ、家庭でこれを受けられない高齢者のための施設サービス

(単位:人)

第4期の実績			第5期の見込み		
平成21年度	平成22年度	平成23年度	平成24年度	平成25年度	平成26年度
4,934	5,010	5,194	5,665	6,083	6,360
内訳					
奈良・西和			2,330	2,538	2,713
東和・中和			2,518	2,710	2,786
南和			817	835	861

※平成23年度は、H23年10月までの実績より推計



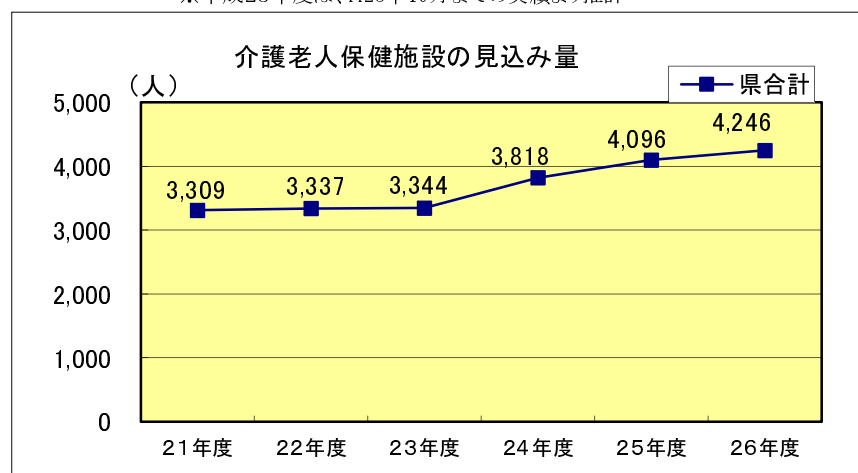
②介護老人保健施設

寝たきりなどの高齢者に対し、リハビリを中心とした医療ケア及び日常生活を併せ提供することにより、家庭復帰を促進する施設サービス

(単位:人)

第4期の実績			第5期の見込み		
平成21年度	平成22年度	平成23年度	平成24年度	平成25年度	平成26年度
3,309	3,337	3,344	3,818	4,096	4,246
内訳					
奈良・西和			1,788	1,921	1,973
東和・中和			1,607	1,744	1,834
南和			423	431	439

※平成23年度は、H23年10月までの実績より推計



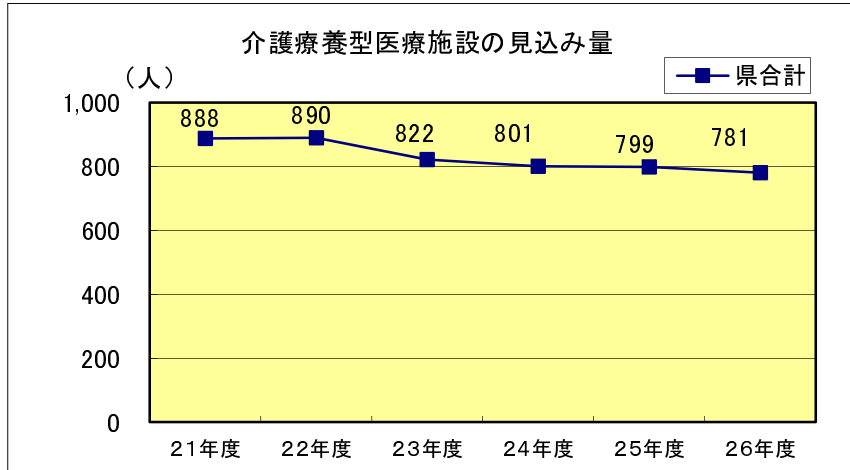
③介護療養型医療施設

急性期の治療が終わり病状が安定してきたが、自宅に帰るのには医学的に長期の療養を必要とする高齢者に対し、医療・療養上の管理、介護を行う施設サービス

(単位:人)

第4期の実績			第5期の見込み		
平成21年度	平成22年度	平成23年度	平成24年度	平成25年度	平成26年度
888	890	822	801	799	781
内訳	奈良・西和		378	373	354
	東和・中和		346	348	348
	南和		77	78	79

※平成23年度は、H23年10月までの実績より推計



④特定施設入居者生活介護

有料老人ホームまたはケアハウスに入所している要介護者に対して、その施設の特定施設サービス計画に基づいて、入浴・食事・排せつ・食事等の介護その他日常生活の世話、機能訓練を受けるサービス

(単位:人)

第4期の実績			第5期の見込み		
平成21年度	平成22年度	平成23年度	平成24年度	平成25年度	平成26年度
1,070	1,164	1,239	1,464	1,567	1,648
内訳	奈良・西和		977	1,006	1,043
	東和・中和		387	458	499
	南和		100	103	106

