

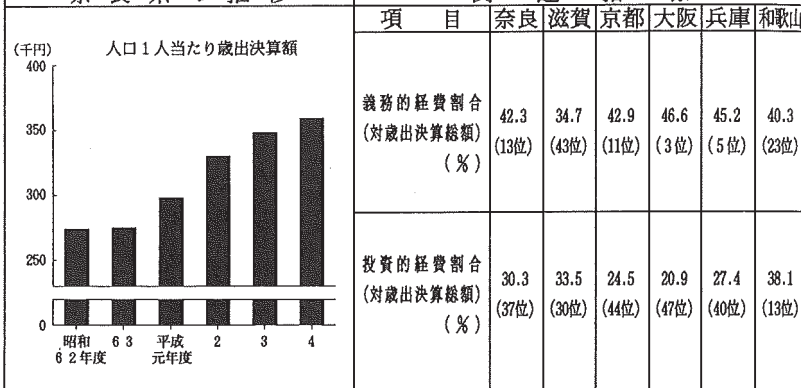
5 財 政

43 財政規模

都道府県名	順位	人口1人当たり 歳出決算額(千円)	都道府県名	順位	人口1人当たり 歳出決算額(千円)
島根	1	707	山口	25	435
高知	2	678	徳島	26	425
鳥取	3	611	香川	27	424
徳島	4	590	愛媛	28	416
東京	5	585	福岡	29	389
福井	6	566	宮城	30	388
秋田	7	542	岩手	31	381
山形	8	535	山梨	32	369
佐賀	9	525	長野	32	359
岩手	10	524	茨城	32	359
山梨	11	510	群馬	34	356
富山	12	506	群馬	35	353
大分	13	493	群馬	36	348
北陸	14	487	群馬	37	347
青森	14	487	群馬	38	327
和歌山	14	487	群馬	39	310
鹿儿岛	17	480	群馬	40	302
新宮	18	476	群馬	41	292
石川	19	474	群馬	41	292
長沖	20	467	群馬	43	275
長香	21	464	群馬	44	269
	22	453	群馬	45	245
	23	448	群馬	46	225
	24	447	群馬	47	216

奈良県の推移

関連指標



資料出所等

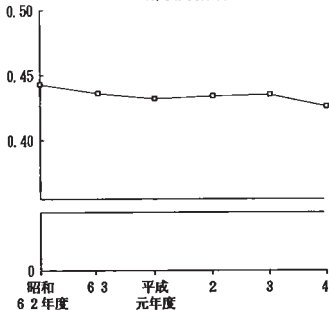
- 資料出所 自治省「都道府県決算状況調」
- 調査時点 平成4年度
- 調査周期 毎年
- 算出方法 普通会計歳出決算額÷総人口

## 44 財政力指数

都道府県名	順位	財政力指数	都道府県名	順位	財政力指数
東 京	1	1.56522	☆ 奈 良	24	0.42619
愛 知	2	1.21739	福 山	25	0.42441
大 阪	3	1.19132	山 梨	26	0.41419
神 奈 川	4	1.17351	福 井	27	0.41198
静 岡	5	0.82233	山 口	28	0.41015
埼 玉	6	0.78390	新 潟	29	0.39715
千 葉	7	0.77390	愛 媛	30	0.36451
京 都	8	0.71142	北 海 道	31	0.36080
栃 木	9	0.69496	和 歌 山	32	0.34234
	10	0.61630	熊 本	33	0.32116
茨 城	11	0.60742	大 山	34	0.30626
福 馬	12	0.60033	山 形	35	0.28333
群 馬	13	0.59748	分 野	36	0.27270
広 島	14	0.58187	賀 島	37	0.26753
滋 賀	15	0.54716	長 崎	38	0.26693
岐 阜	16	0.54209	鹿 児 島	39	0.26233
三 重	17	0.53491	岩 手	40	0.25932
宮 城	18	0.51118	高 知	41	0.24981
全 均	19	0.50690	宮 崎	42	0.24968
国 平	19	0.49526	沖 縄	43	0.24464
石 川	20	0.47330	秋 田	44	0.23912
長 野	21	0.46948	鳥 取	45	0.23902
香 川	22	0.45731	青 森	46	0.23770
富 山	23	0.42970	島 根	47	0.21679

## 奈良県の推移

財政力指数



## 関連指標

項 目	奈良	滋賀	京都	大阪	兵庫	和歌山
一般財源割合 (対歳入決算総額)(%) 自治省 「都道府県決算状況調査」 (平成4年度)	51.4 (20位)	49.1 (37位)	55.2 (6位)	56.0 (5位)	52.5 (15位)	49.4 (32位)
自主財源割合 (対歳入決算総額)(%) 自治省 「都道府県決算状況調査」 (平成4年度)	40.7 (24位)	49.9 (13位)	56.5 (9位)	72.4 (2位)	57.2 (8位)	35.2 (33位)

- 資料出所 自治省「都道府県財政指数表」
- 調査時点 平成4年度
- 調査周期 毎年
- 算出方法 基準財政収入額÷基準財政需要額(平成2年度～平成4年度の平均)
- (注) 全国値は、合計数値を団体数で除した単純平均の数値。

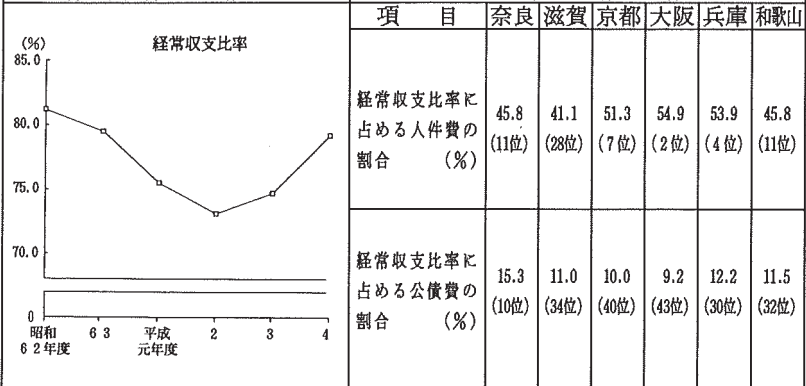
5 財 政

45 経常収支比率

都道府県名	順位	経常収支比率 (%)	都道府県名	順位	経常収支比率 (%)
大神	1	92.8	徳富	23	73.8
愛	2	90.1	富	25	73.6
福	3	88.8	静	26	73.0
福	4	85.2	熊	27	72.6
沖	5	82.5	山	28	72.2
東	6	81.5	秋	29	71.9
埼	7	79.9	福	30	71.8
京	8	79.7	山	31	71.5
岡	9	79.6	岩	32	71.3
☆奈	10	79.2	滋	32	71.3
兵	11	79.0	石	34	71.2
千	12	78.2	山	35	70.7
全	13	77.4	和	36	70.2
栃	14	76.4	香	37	70.1
鹿	15	76.3	歌	38	69.7
青	16	76.0	宮	38	69.7
宮	17	75.4	島	40	68.2
茨	18	75.1	三	41	67.7
大	19	74.5	新	42	67.3
北	19	74.1	佐	43	66.3
海	19	74.1	福	44	65.7
群	19	74.1	岐	45	65.6
長	22	73.9	愛	46	64.2
高	23	73.8	鳥	47	63.4
広	23	73.8			

奈良県の推移

関連指標



資料出所等

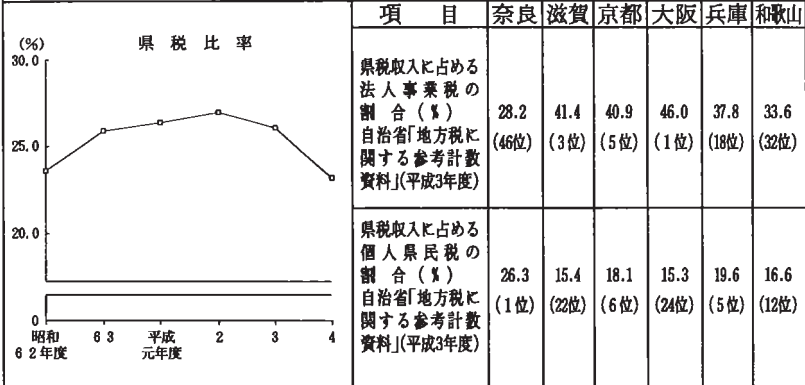
- 資料出所 自治省「都道府県財政指数表」
  - 調査時点 平成4年度
  - 調査周期 毎年
  - 算出方法 経常経費充当一般財源÷経常一般財源
- (注) ① 数値が低いほど、財政構造に弾力性があることを示す。  
 ② 全国値は、合計数値を団体数で除した単純平均の数値。

## 46 県税比率

都道府県名	順位	県税比率 (%)	都道府県名	順位	県税比率 (%)
東 京	1	62.4	長 野	24	24.3
神 奈	2	56.1	☆ 山 梨	25	23.2
大 阪	3	53.8	山 口	26	22.6
愛 知	4	53.2	富 山	27	22.2
埼 玉	5	44.1	新 潟	28	21.7
静 岡	6	42.5	愛 知	29	20.3
千 葉	7	41.5	山 梨	30	20.0
京 都	8	38.0	北 海 道	31	19.5
兵 庫	9	37.7	和 歌 山	32	18.3
全 国 平 均		34.6	熊 本	33	17.5
茨 城	10	34.0	大 山	34	16.2
福 井	11	33.7	山 形	35	15.9
栃 木	12	33.2	分 形	36	15.8
群 馬	13	31.9	賀 崎	37	15.5
群 馬	13	31.9	手 取	38	14.6
広 島	15	31.1	青 宮	39	14.4
三 重	16	30.4	宮 崎	40	14.3
滋 賀	17	28.9	鹿 島	41	13.9
岡 山	18	27.7	秋 田	42	13.8
	19	25.8	徳 島	43	13.6
石 川	20	24.7	沖 縄	44	13.3
福 井	21	24.6	島 根	45	13.1
香 川	21	24.6	島 根	46	11.4
	21	24.6	高 知	47	10.6

## 奈良県の推移

## 関 連 指 標



- 資料出所 自治省「都道府県決算状況調」  
 調査時点 平成4年度  
 調査周期 毎年  
 算出方法 県税収入÷歳入決算総額

# 5 財 政

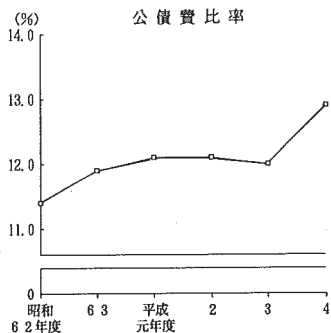
## 47 公債費比率

都道府県名	順位	公債費比率 (%)	都道府県名	順位	公債費比率 (%)
富山	1	14.4	福山	25	10.8
高知	2	13.9	山口	26	10.7
青森	3	13.8	鹿木	27	10.3
岡	4	13.6	和歌	28	10.1
島根	5	13.3	山	29	9.8
秋田	6	13.2	香川	29	9.8
★山形	7	13.1	群馬	31	9.6
★奈良	8	12.9	佐賀	31	9.6
★宮城	9	12.5	福	33	9.5
★新	10	12.4	沖	33	9.5
岩手	11	12.3	全		9.4
岩	11	12.3	国		9.1
鹿	13	12.2	滋	35	8.2
石	13	12.2	賀	36	8.2
北	14	12.0	城	37	8.1
海	15	11.5	都	38	7.9
長	15	11.5	玉		
大	15	11.5	愛	39	7.8
鳥	18	11.4	岐	40	7.7
宮	18	11.4	静	41	7.6
宮	18	11.4	大	42	7.4
長	20	11.2	千	43	7.0
福	21	11.1	東	44	6.7
徳	22	11.0	三	44	6.7
山	23	10.9	神	46	6.0
広	23	10.9	奈	46	6.0
			愛	46	6.0

### 奈良県の推移

### 関 連 指 標

項 目	奈良	滋賀	京都	大阪	兵庫	和歌山
1人当たり地方債残高 (千円) 自治省「都道府県決算状況調」(平成4年度)	284 (28位)	289 (25位)	176 (43位)	174 (44位)	212 (37位)	320 (23位)
公債費負担比率 (%) (公債費充当一般財源) 自治省「都道府県決算状況調」(平成4年度)	12.9 (8位)	9.1 (35位)	8.1 (37位)	7.4 (42位)	10.3 (27位)	9.8 (29位)



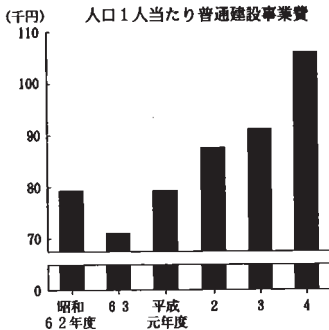
資料出所等

- 資料出所 自治省「都道府県財政指数表」
- 調査時点 平成4年度
- 調査周期 毎年
- 算出方法 地方債元利償還金充当一般財源等÷標準財政規模等  
(注) 全国値は、合計数値を団体数で除した単純平均の数値。

## 48 普通建設事業費

都道府県名	順位	人口1人当たり 普通建設事業費(円)	都道府県名	順位	人口1人当たり 普通建設事業費(円)
島高福鳥佐	根知	1	愛香山福滋	緩川	25
	井	2		口	26
	取	3		島	27
	賀	4		賀	28
		5			29
山徳富秋大	梨	6	岡三岐官全	山	30
	島	7		重	31
	山	8		卓	32
	田	9		城	33
	分	10		均	33
岩新和山宮	手	11	☆ 広 島	島	34
	濁	12		木	35
	山	13		馬	36
	形	14		良	37
	崎	15		岡	38
鹿長東石青	島	16	茨兵京愛千	城	39
	野	17		庫	40
	京	18		都	41
	川	19		知	42
	森	20		葉	43
沖長北熊	繩	21	福 岡	玉	44
	崎	22		阪	45
	道	23		川	46
	本	24		奈	47

## 奈良県の推移



## 関連指標

項目	奈良	滋賀	京都	大阪	兵庫	和歌山
普通建設事業費に占める補助事業費の割合 (%)	43.8 (34位)	42.0 (37位)	37.5 (42位)	37.1 (43位)	49.0 (28位)	47.2 (31位)
普通建設事業費に占める県単独事業費の割合 (%)	47.2 (12位)	50.4 (8位)	47.7 (11位)	57.0 (3位)	43.4 (16位)	42.4 (17位)

資料出所等

- 資料出所 自治省「都道府県決算状況調」
- 調査時点 平成4年度
- 調査周期 毎年
- 算出方法 普通建設事業費÷総人口